



ÅRSREGNSKAPET FOR REGNSKAPSÅRET 2020 - GENERELL INFORMASJON

Enheten

Organisasjonsnummer: 914 744 121
Organisasjonsform: Aksjeselskap
Foretaksnavn: NHST HOLDING AS
Forretningsadresse: Christian Krohgs gate 16
0186 OSLO

Regnskapsår

Årsregnskapets periode: 01.01.2020 - 31.12.2020

Konsern

Mørselskap i konsern: Ja
Konsernregnskap lagt ved: Ja

Regnskapsregler

Regler for små foretak benyttet: Nei
Benyttet ved utarbeidelsen av årsregnskapet til selskapet: Regnskapslovens alminnelige regler
Benyttet ved utarbeidelsen av årsregnskapet til konsernet: Regnskapslovens alminnelige regler

Årsregnskapet fastsatt av kompetent organ

Bekreftet av representant for selskapet: Baard Haugen
Dato for fastsettelse av årsregnskapet: 06.07.2021

Grunnlag for avgivelse

År 2020: Årsregnskapet er elektronisk innlevert
År 2019: Tall er hentet fra elektronisk innlevert årsregnskap fra 2020

Det er ikke krav til at årsregnskapet m.v. som sendes til Regnskapsregisteret er undertegnet. Kontrollen på at dette er utført ligger hos revisor/enhetens øverste organ. Sikkerheten ivaretas ved at innsender har rolle/rettighet for innsending av årsregnskapet via Altinn, og ved at det bekreftes at årsregnskapet er fastsatt av kompetent organ.

Brønnøysundregistrene, 19.08.2022



Resultatregnskap

Beløp i: NOK	Note	2020	2019
RESULTATREGNSKAP			
Inntekter			
Annen driftsinntekt	2,18	92 177 000	85 938 000
Sum inntekter		92 177 000	85 938 000
Kostnader			
Personalkostnader	4,6	49 209 000	50 823 000
Avskrivning på varige driftsmidler og immaterielle eiendeler	7	4 510 000	9 350 000
Annen driftskostnad	4,5	66 209 000	60 122 000
Sum kostnader		119 928 000	120 295 000
Driftsresultat		-27 751 000	-34 357 000
Finansinntekter og finanskostnader			
Inntekt på investering i datterselskap og tilknyttet selskap	8,9	44 089 000	32 657 000
Annen renteinntekt		6 585 000	9 564 000
Sum finansinntekter		50 674 000	42 221 000
Nedskrivning av finansielle eiendeler	8	-6 181 000	
Rentekostnad til foretak i samme konsern		4 890 000	9 553 000
Annen rentekostnad		6 629 000	9 552 000
Annen finanskostnad		486 000	518 000
Sum finanskostnader		5 824 000	19 623 000
Netto finans		44 850 000	22 598 000
Ordinært resultat før skattekostnad		17 099 000	-11 759 000
Skattekostnad på ordinært resultat	12	368 000	-9 655 000
Ordinært resultat etter skattekostnad		16 731 000	-2 104 000
Årsresultat		16 731 000	-2 104 000
Overføringer og disponeringer			
Overføringer til/fra annen egenkapital		16 731 000	-2 104 000
Sum overføringer og disponeringer		16 731 000	-2 104 000



Balanse

Beløp i: NOK	Note	2020	2019
BALANSE - EIENDELER			
Anleggsmidler			
Immaterielle eiendeler			
Andre immaterielle eiendeler	7	8 419 000	4 397 000
Utsatt skattefordel	12	14 283 000	14 651 000
Sum immaterielle eiendeler		22 702 000	19 048 000
Varige driftsmidler			
Driftsløsøre, inventar, verktøy, kontormaskiner og lignende	7	9 757 000	10 775 000
Sum varige driftsmidler		9 757 000	10 775 000
Finansielle anleggsmidler			
Investering i datterselskap	8	404 632 000	280 935 000
Investering i annet foretak i samme konsern	9	1 000 000	1 000 000
Lån til foretak i samme konsern	10	50 469 000	122 733 000
Andre fordringer	10	5 818 000	5 818 000
Pensjonsmidler	6	23 118 000	19 076 000
Sum finansielle anleggsmidler		485 037 000	429 562 000
Sum anleggsmidler		517 496 000	459 385 000
Omløpsmidler			
Varer			
Fordringer			
Kundefordringer	10	252 000	8 000
Andre fordringer		9 522 000	8 349 000
Konsernfordringer	10	48 240 000	54 744 000
Sum fordringer		58 014 000	63 101 000
Bankinnskudd, kontanter og lignende			
Bankinnskudd, kontanter og lignende	11	163 523 000	68 702 000
Sum bankinnskudd, kontanter og lignende		163 523 000	68 702 000
Sum omløpsmidler		221 537 000	131 803 000



Balanse

Beløp i: NOK	Note	2020	2019
SUM EIENDELER		739 033 000	591 188 000
BALANSE - EGENKAPITAL OG GJELD			
Egenkapital			
Innskutt egenkapital			
Aksjekapital	13,16	16 004 000	12 879 000
Beholdning av egne aksjer	13	-448 000	-448 000
Overkurs	13	95 333 000	50 552 000
Sum innskutt egenkapital		110 889 000	62 983 000
Opptjent egenkapital			
Annen egenkapital	13	2 551 000	-14 180 000
Sum opptjent egenkapital		2 551 000	-14 180 000
Sum egenkapital		113 440 000	48 803 000
Gjeld			
Langsiktig gjeld			
Pensjonsforpliktelser	6	10 868 000	10 064 000
Sum avsetninger for forpliktelser		10 868 000	10 064 000
Annen langsiktig gjeld			
Gjeld til kredittinstitusjoner	14	170 000 000	170 000 000
Øvrig langsiktig gjeld	18	13 611 000	0
Sum annen langsiktig gjeld		183 611 000	170 000 000
Sum langsiktig gjeld		194 479 000	180 064 000
Kortsiktig gjeld			
Leverandørgjeld		8 169 000	4 454 000
Skyldige offentlige avgifter		157 000	521 000
Kortsiktig konserngjeld	14	405 720 000	340 663 000
Annen kortsiktig gjeld	14	17 068 000	16 683 000
Sum kortsiktig gjeld		431 114 000	362 321 000
Sum gjeld		625 593 000	542 385 000



Balanse

Beløp i: NOK	Note	2020	2019
SUM EGENKAPITAL OG GJELD		739 033 000	591 188 000



Konsernets resultatregnskap

Beløp i: NOK	Note	2020	2019
RESULTATREGNSKAP			
Inntekter			
Salgsinntekt	2	1 053 035 000	1 168 313 000
Annen driftsinntekt	2,18	35 759 000	30 965 000
Sum inntekter		1 088 794 000	1 199 278 000
Kostnader			
Forbruk av varer og tjenester	3	210 877 000	244 902 000
Personalkostnader	4,6	601 009 000	669 776 000
Avskrivning på varige driftsmidler og immaterielle eiendeler	7	61 069 000	67 222 000
Nedskrivning av varige driftsmidler og immaterielle eiendeler	7	80 570 000	
Annen driftskostnad	4,5	208 420 000	255 959 000
Sum kostnader		1 161 945 000	1 237 859 000
Driftsresultat		-73 151 000	-38 581 000
Finansinntekter og finanskostnader			
Inntekt på andre investeringer	9		-194 000
Annen renteinntekt		2 129 000	1 441 000
Annen finansinntekt		9 112 000	3 000
Sum finansinntekter		11 241 000	1 250 000
Nedskrivning av finansielle eiendeler	8		500 000
Annen rentekostnad		4 976 000	5 893 000
Annen finanskostnad		6 558 000	12 458 000
Sum finanskostnader		11 534 000	18 851 000
Netto finans		-293 000	-17 601 000
Ordinært resultat før skattekostnad		-73 444 000	-56 182 000
Skattekostnad på ordinært resultat	12	10 683 000	-5 360 000
Ordinært resultat etter skattekostnad		-84 127 000	-50 822 000
Årsresultat		-84 127 000	-50 822 000
Minoritetsinteresser		275 000	457 000



Konsernets resultatregnskap

Beløp i: NOK	Note	2020	2019
Årsresultat etter minoritetsinteresser		-84 402 000	-51 279 000



Konsernets balanse

Beløp i: NOK	Note	2020	2019
BALANSE - EIENDELER			
Anleggsmidler			
Immaterielle eiendeler			
Andre immaterielle eiendeler	7	135 547 000	130 252 000
Utsatt skattefordel	12	9 278 000	11 181 000
Goodwill	7	56 910 000	145 877 000
Sum immaterielle eiendeler		201 735 000	287 310 000
Varige driftsmidler			
Driftsløsøre, inventar, verktøy, kontormaskiner og lignende	7	16 394 000	19 365 000
Sum varige driftsmidler		16 394 000	19 365 000
Finansielle anleggsmidler			
Investeringer i tilknyttet selskap	9	2 135 000	1 200 000
Andre fordringer	10	14 283 000	11 468 000
Pensjonsmidler	6	139 277 000	133 623 000
Sum finansielle anleggsmidler		155 695 000	146 291 000
Sum anleggsmidler		373 824 000	452 966 000
Omløpsmidler			
Varer			
Fordringer			
Kundefordringer	10	80 701 000	109 493 000
Andre fordringer		32 810 000	29 615 000
Sum fordringer		113 511 000	139 108 000
Bankinnskudd, kontanter og lignende			
Bankinnskudd, kontanter og lignende	11	217 569 000	183 105 000
Sum bankinnskudd, kontanter og lignende		217 569 000	183 105 000
Sum omløpsmidler		331 080 000	322 213 000
SUM EIENDELER		704 904 000	775 179 000



Konsernets balanse

Beløp i: NOK	Note	2020	2019
BALANSE - EGENKAPITAL OG GJELD			
Egenkapital			
Innskutt egenkapital			
Aksjekapital	13,16	16 004 000	12 879 000
Beholdning av egne aksjer	13	-448 000	-448 000
Overkurs	13	95 333 000	50 552 000
Sum innskutt egenkapital		110 889 000	62 983 000
Opptjent egenkapital			
Annen egenkapital	13	-94 078 000	-7 760 000
Minoritetsinteresser	13	0	2 595 000
Sum opptjent egenkapital		-94 078 000	-5 165 000
Sum egenkapital		16 811 000	57 818 000
Gjeld			
Langsiktig gjeld			
Pensjonsforpliktelser	6	22 819 000	20 617 000
Utsatt skatt	12	16 497 000	11 941 000
Sum avsetninger for forpliktelser		39 316 000	32 558 000
Annen langsiktig gjeld			
Gjeld til kredittinstitusjoner	14	170 000 000	170 000 000
Øvrig langsiktig gjeld	18	13 611 000	10 387 000
Sum annen langsiktig gjeld		183 611 000	180 387 000
Sum langsiktig gjeld		222 927 000	212 945 000
Kortsiktig gjeld			
Leverandørgjeld		32 055 000	31 868 000
Betalbar skatt	12	3 962 000	1 905 000
Skyldige offentlige avgifter		41 587 000	41 683 000
Forskudd fra kunder		297 781 000	321 253 000
Annen kortsiktig gjeld	14	89 781 000	107 707 000
Sum kortsiktig gjeld		465 166 000	504 416 000
Sum gjeld		688 093 000	717 361 000




Konsernets balanse

Beløp i: NOK	Note	2020	2019
SUM EGENKAPITAL OG GJELD		704 904 000	775 179 000



Årsrapport / NHST MEDIA GROUP

20



Innhold

Nøkkeltall	03
NHST på et øyeblikk	04
Styrets årsberetning	06
Resultatregnskap	15
Balanse	16
Kontantstrømoppstilling	18
Noter	19
Revisors beretning	34
Aksjonærinformasjon	37
Adresser	38

Nøkkeltall

Tall i NOK 1 000

Driftsinntekter	1 088 794	1 199 278	1 293 456	1 311 874	1 325 408
Driftsresultat	(73 151)	(38 581)	(14 825)	50 582	27 190
Resultat før skatt	(73 444)	(56 183)	(9 300)	23 868	21 746
Årets resultat	(84 127)	(50 822)	(13 146)	10 831	16 217
Netto driftsmargin (%)	(6,7 %)	(3,2 %)	(1,1 %)	2,3 %	2,1 %
Netto fortløstmargin (%)	(7,7 %)	(4,2 %)	(1,0 %)	0,8 %	1,2 %
Resultatgrad (%)	(6,5 %)	(4,6 %)	(0,6 %)	2,1 %	2,2 %
Sum eiendeler	704 904	775 179	844 432	695 437	677 586
Investeringer	58 373	61 379	181 612	47 634	55 457
Egenkapitalandel (%)	2,38 %	7,50 %	13,10 %	18,1 %	16,5 %
Totalkapitalrentabilitet (%)	(9,6 %)	(6,8 %)	(0,9 %)	3,7 %	3,6 %
Likviditetsgrad	0,71	0,64	0,68	0,70	0,71
ANSATTE					
Gjennomsnittlig antall	599	680	729	744	762
Gjennomsnittlig antall årsverk	585	674	731	738	750

Netto driftsmargin (%) Driftsresultat dividert på driftsinntekter
Netto fortløstmargin (%) Årets resultat dividert på driftsinntekter
Resultatgrad (%) Resultat før skatt + renteinntekter dividert på driftsinntekter

Egenkapitalandel (%) Egenkapital dividert på totalkapital
Totalkapitalrentabilitet (%) Resultat før skatt + renteinntekter dividert på gjennomsnittlig totalkapital

Likviditetsgrad Omlopsmidler dividert på kortsiktig gjeld
Ansatte og årsverk Fast ansatte



OMSETNING

1 088
NOK MILL



DRIFTSRESULTAT

(73)
NOK MILL



ÅRSVERK

585

NHST på et øyeblikk

Forretningsområdet Norske publikasjoner består av Norges største næringslivsavis Dagens Næringsliv (DN) inkludert helgemagasinene D2 og Magasinet.

Forretningsområdet Globale publikasjoner omfatter de internasjonale bransjepublikasjonene TradeWinds, Upstream, Intrafish og Recharge, samt de to norske publikasjonene Fiskeribladet og Europower.

Forretningsområdet SaaS består av to selskaper, Mynewsdesk AB med hovedkontor i Stockholm, Sverige, og Mention Solutions SAS med hovedkontor i Paris, Frankrike.

NORSKE PUBLIKASJONER



OMSETNING
547
NOK MILL



EBITDA
43
NOK MILL



DRIFTSRESULTAT
36
NOK MILL



ÅRSVERK
191

GLOBAL PUBLICATIONS



OMSETNING
280
NOK MILL



EBITDA
27
NOK MILL



DRIFTSRESULTAT
21
NOK MILL



ÅRSVERK
168



OMSETNING
254
NOK MILL



EBITDA
21
NOK MILL



DRIFTSRESULTAT
(1)
NOK MILL



ÅRSVERK
192

Styrets årsberetning for 2020

N NHST Media Group er et norsk konsern som eier og driver norske og internasjonale publikasjoner rett mot næringslivet, samt en digital PR- og kommunikasjonsplattform og tjenester innen medieovervåking. Selskapets hovedkontor er i Oslo. Virksomheten drives gjennom datterselskaper i Norge og utlandet.

Omsetning i NHST Media Group AS' aksjer registreres på NOTC, som er fritt omsettelige, men styret skal i henhold til Aksjene er fritt omsettelige, men styret skal i henhold til selskapets vedtekter godkjenne aksjetransporter.

NHST-konsernets virksomheter er organisert i tre forretningsområder: Norske publikasjoner, Globale publikasjoner og Software-as-a-Service (SaaS).

Om virksomheten

NHST Media Group er et norsk konsern som eier og driver norske og internasjonale publikasjoner rett mot næringslivet, samt en digital PR- og kommunikasjonsplattform og tjenester innen medieovervåking. Selskapets hovedkontor er i Oslo. Virksomheten drives gjennom datterselskaper i Norge og utlandet.

Omsetning i NHST Media Group AS' aksjer registreres på NOTC, som er fritt omsettelige, men styret skal i henhold til selskapets vedtekter godkjenne aksjetransporter. NHST-konsernets virksomheter er organisert i tre forretningsområder: Norske publikasjoner, Globale publikasjoner og Software-as-a-Service (SaaS).

Norske publikasjoner består fra og med tredje kvartal 2020 av Dagens Næringsliv, Morgenbladet ble solgt med virkning fra 30. juni 2020 som et ledd i rendyrking av konsernets satsning på næringslivsrettede produkter og tjenester.

Globale publikasjoner omfatter de internasjonale bransje- og forbrukerpublikasjonene TradeWinds, Upstream, Intrafish.com og Recharge, samt de norske publikasjonene Europower, Fiskebladet, Intrafish.no og Tekfisk. De tre sistnevnte ble i 2020 organisert under felles ledelse i enheten Sjømat Norge.

Software-as-a-Service (SaaS) består av selskapene Mynewsdesk og Mention. Mynewsdesk, med hovedkontor i Stockholm, tilbyr kundene en digital PR- og kommunikasjonsplattform med tilhørende tjenester. Mention, med hovedkontor i Paris, tilbyr tjenester innen medieovervåking med hovedvekt på sosiale medier.

Hovedtrekk 2020

2020 ble preget av store utfordringer knyttet til covid-19-pandemien. Pandemien førte til store endringer i markedssituasjonen for de fleste av konsernets publikasjoner og behov for omfattende tilpasninger i interne arbeidsprosesser og driftsformer.

NHST Media Group lyktes med å tilpasse seg endrede markedsforhold. Økt etterspørsel i markeder etter journalistikk og informasjon har blitt møtt med utvikling av nye digitale produkter og tjenester. Et betydelig antall kunder har konvertert sine abonnemang fra trykte publikasjoner til digitale løsninger, og andelen digitalt baserte innreklamer i konsernet er økende. I første kvartal 2020 lå den helår digitale andelen av konsernets samlede abonnements- og

reklamsinnreklamer på 51 prosent, en økning fra 44 prosent i første kvartal 2019.

Abonnementstrekter tjuer en økende andel av konsernets totale inntekter, i tråd med konsernets strategi. I 2020 var denne andelen i gjennomsnitt 73,5 prosent (68,6 prosent).

Konsernets medievirksomheter opprettholdt produksjon og distribusjon av nyheter, men med utfordringer for print- og distribusjon for globale titler. Med strategiske korreksjoner ved å ha flere abonnenter stopper primatabonnementene. Samtidig har alle konsernets publikasjoner opplevd en betydelig vekst av digitale abonnenter, støttet av produktutvikling, teknologi og journalistikk. Konsernet har også tatt posisjoner innen webinarer og events.

Ved inngangen til 2020 ble markedsutsiktene vurdert som positive. Imidlertid førte pandemien utvikling til en kraftig nedbremming i markedene fra mars måned. Dette påvirket i særlig grad reklamsinnreklamer for medievirksomhetene og nyssalg av abonnemang i SaaS-selskapene.

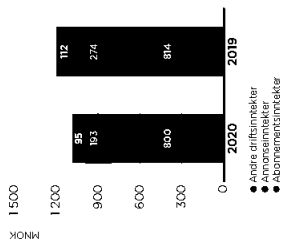
Konsernet møtte denne utviklingen gjennom et omfattende kostnadsprogram som inkluderte personalreduksjoner, permitteringer og andre tiltak for å redusere lønnskostnadene, samt besparelser i innkjøp av tjenester. Programmet hadde som mål å redusere kostnadene med over 100 millioner kroner og ble gjennomført fra andre kvartal. Programmet ga de planlagte resultatene.

For å styrke konsernets finansielle plattform og opprettholde evnen til å investere i utvikling av produkter og organisasjon, ble det i juni 2020 gjennomført en fortrinnsretts emisjon på 50 millioner kroner. Emisjonen ble garantert fulltegnet av gruppe av NHST Media Groups største aksjonærer. Samtidig ble lånevralet med konsernets bankforbindelse reforhandlet og forlengt.

Morgenbladet ble solgt i juni 2020 som et ledd i rendyrking av konsernet mot næringslivsrettede produkter og tjenester. Kjøper var Mentor Media AS.

Gjennom andre halvår opplevde konsernet en betydelig markedsutvikling for både medievirksomhetene og SaaS-selskapene. Sammen med de gjennomførte kostnadsprogrammene, førte dette til at konsernet oppnådde et driftsresultat for avskrivninger (EBITDA) for 2020 som var på linje med året før.

OMSETNING PER
INNETKSTTYPE



Konsernstift Hege Vi Melhus Ask sa opp sin stilling i november 2020 og fratrukkte med effekt fra 1. desember 2020.

Styret i NHST Media Group har ansatt Trond Sundnes (46) som ny konsernstift, med hovedansvar for NHSTs norske og internasjonale publikasjoner og konsernfunksjoner. Han kommer fra stillingen som konserndirektør for de globale publikasjonene i NHST, og har jobbet i ulike roller i konsernet siden 2007. Sundnes tiltrådte stillingen 12. april 2021.

Sundnes vil gå inn som styreleder i Dagens Næringsliv, og vil i den nye rollen jobbe for å videreutvikle samarbeid og synergieffekt i NHSTs norske og internasjonale publikasjoner.

Operasjonelt vil SaaS-selskapene Mynewsdesk og Mention Solutions fortsatt rapportere til konsernets CFO som i denne rollen rapporterer direkte til styret i NHST Media Group.

Finansielle forhold

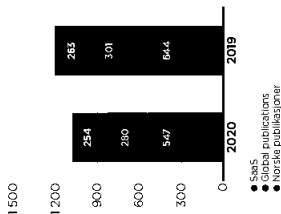
(Full i parentes gjelder tilsvarende periode i 2019)

Konsernets driftsinntekter i 2020 utgjorde 1 083,5 millioner kroner (1 199,3 millioner kroner).

Samlerte brukerinntekter ble på 848,6 millioner kroner i 2020 (880,2 millioner kroner). Korrigert for salget av Morgenbladet tilsvarte dette en nedgang i brukerinntekter på 2,0 millioner kroner (62 prosent). Både Norske publikasjoner og Globale publikasjoner oppnådde betydelig vekst i digitale abonnementsinntekter som oppveier nedgangen i papirabonnement, mens besalgsinntekter fortsatte å falle. Brukerinntektene i SaaS-selskapene viste rase nedgang fra 2019.

Reklameinntektene utgjorde 193,5 millioner kroner i 2020, tilsvarende 17,8 prosent av driftsinntektene (273,8 millioner kroner, 22,8 prosent). Nedgangen fra 2019 til

OMSETNING PER
FORRETNINGSOMRÅDE



2020 ble på 29,3 prosent, mens faller i fjerde kvartal isolert sett var på 18,3 prosent.

Konsernets driftskostnader eksklusive avskrivninger og nedskrivninger for 2020 ble 1 020,4 millioner kroner (1 170,6 millioner kroner). Korrigert for salget av Morgenbladet viste årets driftskostnader en nedgang på 106,5 millioner kroner, tilsvarende 9,7 prosent. Reduksjonen i driftskostnader ble oppnådd både gjennom kostnadsreduksjoner og tiltak som mer langiktig og strukturell karakter. Tiltakene omfattet varierte benutnyttelsesplaner, permitteringer, midlertidige lønnsreduksjoner og en rekke innspøringer innen innkjøp av tjenester.

Konsernets EBITDA ble på 68,4 millioner kroner (28,7 millioner kroner). I dette inngår netto engangskostnader i forbindelse med personalreduksjoner og andre engangsposter med 5,6 millioner kroner, slik at EBITDA før engangsposter var 74,0 millioner kroner (71,4 millioner kroner).

Ordinære avskrivninger for året utgjorde 61,0 millioner kroner (67,2 millioner kroner). I tillegg ble det i første kvartal 2020 foretatt en medskrivning av goodwill med 80,6 millioner kroner knyttet til datterselskapet Mention Solutions SAS. Konsernets driftsresultat (EBIT) ble dermed minus 73,2 millioner kroner (minus 98,5 millioner kroner) og årets resultat ble minus 84,1 millioner kroner (minus 50,8 millioner kroner).

Gjennom 2020 ble det aktivert ordinære investeringer i varige driftsmidler med i alt 42,3 millioner kroner (40,4 millioner kroner). Dette var investeringer i utvikling av teknologi og nye produkter, tjenester og arbeidsprosesser.

Konsernets kontantstrøm fra operasjonelle aktiviteter og investeringsaktiviteter ble i alt minus 13,5 millioner kroner (minus 46,3 millioner kroner).



Konsernets driftskostnader eksklusive avskrivninger og nedskrivninger for 2020 ble 1 020,4 millioner kroner (1 170,6 millioner kroner). Korrigert for salget av Morgenbladet viste årets driftskostnader en nedgang på 106,5 millioner kroner, tilsvarende 9,7 prosent.

I juni 2020 ble det gjennomført en fortrinnsretts emisjon på 312 500 nye aksjer med tegningskurs 160 kroner pr. aksje. Sammen med reforhandlingen av konsernets banklån bidro dette til at konsernets likviditetsmessige stilling gjennom 2020 var god. Ved årets utgang var konsernets likviditetsbeholdning på 217,6 millioner kroner (183,1 millioner kroner).

Konsernets egenkapital ved årets slutt var 16,8 millioner kroner (57,8 millioner kroner).

Styret finner at forutsetningene for fortsatt drift er til stede og årsregnskapet er avlagt under denne forutsetningen.

Morselskapet og disponering av årets resultat

Morselskapet, NHST Media Group AS driver i hovedsak med salg av administrative tjenester og utviklingstjenester til datterselskapene. Morselskapet hadde driftsinntekter på 92,2 millioner kroner i 2020 (85,9 millioner kroner). Morselskapets driftsresultat var negativt med 27,8 millioner kroner (minus 34,4 millioner kroner) og netto resultat fra finansposter var positivt med 44,9 millioner kroner (22,6 millioner kroner).

Årsresultat endte på 16,7 millioner kroner (minus 2,1 millioner kroner).

Styret foreslår at det ikke deles ut utbytte for 2020.

Årets resultat i NHST Media Group AS foreslås disponert som følger:

Avsett til utbytte	0
Overført til annen egenkapital	16 731 000 kroner

Nærmere om virksomhetene

Forretningsområdet Norske publikasjoner omfatter Dagens Næringsliv og Morgenbladet til og med andre kvartal. Fra og med tredje kvartal 2020 omfatter området bare Dagens Næringsliv.

Forretningsområdet Norske publikasjoner	2020	2019
Driftsinntekter	547,5	644,1
Driftsresultat før avskrivninger	42,5	28,7

Dagens Næringsliv arbeider gjennom 2020 med å styrke sin posisjon i det norske markedet for næringslivsrettet journalistikk.

Sentralt i dette arbeidet står utvikling av det journalistiske innholdet med sikte på digital distribusjon, og lansering av nye tjenester. Blant produktansringene i 2020 kan nevnes aksjespillet Fantasyfund, den redaksjonelle satsningen DN ledelse, nyhetsbrev innen energi og flere nye webinarer.


Inntekter fra fysiske konferanser og andre arrangementer falt bort, men det ble utviklet nye inntektsstrømmer fra digitale konferanser og møteplasser.

Totalt ble driftsinntektene i Dagens Næringsliv 512,7 millioner kroner i 2020, en nedgang på 96,4 millioner kroner fra 2019. Abonnementsinntektene viste fremgang som kompenserte for nedgangen i papirbaserte abonnemnt. Abonnementsinntekter utgjorde i gjennomsnitt 66,5 prosent av de totale inntektene (58,9 prosent). Salgsinntektene fortsatte å falle, i tråd med den generelle utviklingen i mediebransjen i Norge. Reklameinntektene falt betydelig i andre og tredje kvartal som følge av covid-19-pandemien, men viste bedring i fjerde kvartal. For året falt reklameinntektene med 9,4 prosent sammenliknet med 2019.

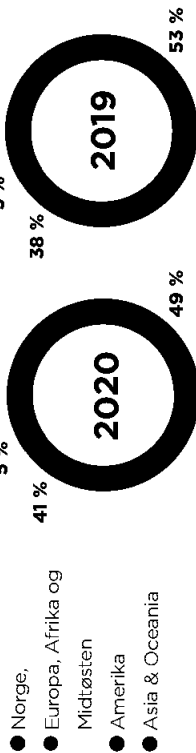
Driftskostnadene for 2020 ble redusert med 12,3 prosent sammenliknet med 2019. Dette var et resultat av omfattende kostnadsstiltak som ble iverksatt fra andre kvartal 2020, samtidig som kostnadene i 2019 var påvirket av høye engangskostnader til omstilling.



Omsetning per region



Årsverk per region



Forretningsområdet Globale publikasjoner omfatter de internasjonale nettpublikasjonene TradeWinds, Upstream, Recharge og Innash.com samt Sjønatt Norge (inklusive Fiskebladet) og Europower.

Forretningsområdet Globale publikasjoner	2020	2019
Drittsinntekter	280.4	301.1
Drittsresultat før avskrivninger	26.8	11.3

Også for forretningsområdet Globale publikasjoner ble 2020 preget av covid-19-pandemien.

Brukerinntektene var totalt sett på nivå med 2019, mens reklameinntektene ble sterkt påvirket av usikkerheten som fulgte av pandemien og av oljeprisfaller som påvirket den økonomiske utviklingen for viktige kundegrupper. Akkumuleringsinntekter utgjorde 68,5 prosent av de samlede driftsinntektene i forretningsområdet i 2020 (60,5 prosent).

Publikasjonene tilpasser seg markedsituasjonen gjennom betydelige kostnadsreduksjoner som ble iverksatt fra og med andre kvartal. Dette resulterte i at forretningsområdet oppnådde et bedre resultat for 2020 enn for 2019.

Mynewsdesk's viktigste marked er Sverige. Selskapet har også betydelig virksomhet i de øvrige skandinaviske landene samt Tyskland.

Markedet for PR- og markedsførings teknologier preges av rask utvikling av produkter og tjenester, strukturrendringer blant aktørene på tilbudssiden og sterk konkurranse. Markedet er i vekst, men utviklingen i 2020 ble negativt påvirket av covid-19-pandemien.

Mynewsdesk effektiviserer driftens ytneliggere i 2020 og leverte et godt finansielt resultat til tross for krevende markedsforhold. Samtidig ble det investert i nødvendige forbedringer av infrastrukturen for løsningen, samt i innsiktsbaserte produktforbedringer med bruk av kunstig intelligens.

Mention Solutions ble i 2020 spesielt sterkt påvirket av pandemien. Selskapet gikk i andre kvartal gjennom en omfattende restrukturering og antall ansatte i virksomheten ble redusert med omkring 30 prosent. Samtidig forsterket selskapet å investere i sin løsning for overvåking av trafikk på sosiale medier, med sikte på å gjøre denne mer brukervennlig og legge til flere produktfunksjoner.

Organisasjonsforhold og arbeidsmiljø

NHST-konsernet hadde ved årets utgang 562 fast ansatte, hvorav 281 i Norge. Det største antall ansatte utenfor Norge finnes i Sverige, Storbritannia og Singapore. Av konsernets ansatte var 57 prosent menn og 43 prosent kvinner. I ledende stillinger i konsernet var 51 prosent menn og 49 prosent kvinner.

Konsernet arbeider målrettet for å fremme økt mangfold og likestilling. Konsernet etablerte i 2020 praksis for at begge kjønn skal være representert ved stillingsannonser internt og eksternt. Ved annonseringer av åpne stillinger, beskrives praksis for at det gir like muligheter for søkere med ulik bakgrunn i alle konsernets utlysninger. NHST tilstreber å ha en representant fra begge kjønn også med i rekrutteringsprosessen fra selskaps side og tilstreber å ha kjønnsfordelingen i lederroller på 60/40.

Det vil i løpet av 2021 bli gjennomført en kartlegging av arbeidsmiljø, mangfold og likestilling i konsernet, og denne vil være utgangspunkt for vurdering av ytterligere tiltak på området. Resultater av kartleggingen og tiltak denne fører til, vil bli rapportert i årsberetningen 2021.

Leiderprogrammet Remote Leadership Session ble etablert i en tidlig fase av covid-19-pandemien, for å støtte ansatte og ledere i fremmede og stimulere til dialog mellom ledere og medarbeidere i en krevende tid. Det ble i 2020 gjennomført virtuelle samlinger. Fremover vil konsernet prioritere lederutviklings tiltak for både nye og mer erfarne ledere. Arbeidsmiljøet i konsernet anses som godt. Det er besluttet å gjennomføre årlige medarbeiderundersøkelser i alle datterselskaper og resultatene følges opp fortløpende. I 2020 ble arbeidsmiljøarbeidet konsentrert om håndtering av konsekvensene av covid-19-pandemien.

Konsernets bedrifter følger retningslinjene for bruk av hjemmekontor og snittet over i alle land der konsernet har virksomhet. Hjemmekontorløsninger fører til særskilte behov for oppløpning, og det er gjennomført flere lokale tiltak for å legge til rette for en best mulig arbeids situasjon. Fysiske oppfølgingsmøter har vært holdt i den grad det har vært mulig, mens det på mange lokasjoner har vært arrangert «team-building», seminarer og sosiale arrangementer virtuelt for å bidra til et positivt arbeidsmiljø.

Sykefravær blant konsernets norske ansatte var i 2020 på 2,1 prosent (2,7 prosent). Av sykefraværet i 2020 var 1,1 prosentpøeng (1,7 prosentpøeng) knyttet til langtidssyke.

Påvirkning på det ytre miljøet

De fleste av konsernets publikasjoner gjøres tilgjengelige for brukerne både i digital form og på papir. Papir-distribusjon medfører en indirekte miljøbelastning knyttet til fremstilling og transport. Andelen av konsernets inntekter som er knyttet til papirutgaver, er sykkende. Konsernet arbeider for å redusere papirforbruk per utgave, og for å forbedre en heldigital fremtid for publikasjonene.

Ut over forbruk og distribusjon av papir, har konsernets virksomhet ikke vesentlig påvirkning på det ytre miljøet.

Styrets arbeid

Styret i NHST Media Group AS bestod i 2020 av syv medlemmer, hvorav fire aksjonærvalgte. Av styrets medlemmer er det tre kvinner og fire menn.

De ble avholdt 16 styremøter i 2020. Styrets ordinære arbeid følger en årsplan der styrets viktigste ansvansområder tas opp til behandling, herunder økonomisk rapportering, strategiarbeid, organisasjonsutvikling og ivaretagelse av krav til styring og kontroll blant annet når det gjelder personvern og IT-sikkerhet. I 2020 hadde styret i tillegg flere møter knyttet til enkelt saker, herunder egenkapitalutvalget og salget av Morgenbladet.

Styrets sammensetning og styrehonorarene er vist i note 4.

Aksjonærforhold

NHST Media Group AS hadde ved utgangen av året 251 aksjonærer.

Selskapsets største aksjoner er Bonheur ASA med 55,1 prosent av aksjekapitalen.

Omsetning i selskaps aksjer registreres på NOTC-listen som er en markeds plass for ikke-børsnoterte aksjer. Registrering på NOTC-listen forutsetter at selskaper følger nærmere avtalte retningslinjer for blant annet økonomisk rapportering og rapportering av potensielt kursrelevante opplysninger.

Risikoforhold

NHST Media Group er eksponert for risiko knyttet til den fremtidige markedsutviklingen for konsernets produkter og tjenester.

Styret i NHST



ANETTE S. OLSEN
STYRETS LEDER



ANNE BRITT BERENTSEN



EVA M. HESSEN




RICHARD OLAV AA
NESTLEDER



GØRAN SKAALMO



PATRIK HOFBAUER



FREDRIK RAHMASTO

Konsernet investerer løpende i nye produkter og tjenester, og i IT-løsninger for å promotere og distribuere disse. I 2020 utgjorde konsernets investeringer 42,3 millioner kroner. Avkastningen på disse investeringene er avhengig av at nye produkter og løsninger får en positiv mottakelse i markedet. I 2020 var konsernets nye produktlanseringer vellykkede, men endrte brukerpreferanser og konkurranseforhold kan påvirke dette fremover. For å begrense risikoen legger konsernet vekt på grundige analyser av brukerstoffet ved hjelp av dataanalyse og kunstig intelligens som grunnlag for sikt utviklingsarbeid.

Konsernet har som mål å fortsette å investere i produkt- og løsningsutvikling for å sikre konkurransevnen fremover. Den videre satsningen forsetter at konsernet har et tilfredsstillende finansielt grunnlag for slik satsning.

Konsernet er videre eksponert mot risiko knyttet til IT-sikkerhet. Dette gjelder både IT-systemenes integritet, hvorunder beskyttelse av data, og deres drifts stabilitet. Eventuelle brudd på IT-systemenes integritet kan få alvorlige følger knyttet til eksponert kunde- og eterserveise av kravene i GDPR. Manglende drifts stabilitet kan få konsekvenser for den løpende utgivelsen av konsernets publikasjoner. Konsernet arbeider proaktivt med kontroll av IT-systemenes driftssikkerhet og integritet, og dette rapporteres årlig til styret. Det var ingen vesentlige brudd på IT-sikkerheten i 2020.

Konsernet er eksponert for svingninger i valutamarkedene. Forretningsområdet Globalt publisasjon har en vesentlig del av sine inntekter og kostnader i fremmed valuta. SaaS- virksomhetene har henholdsvis svenske kroner og euro som funksjonell valuta. Kursbevegelser mellom norske kroner og disse valutatene vil medføre translasjonseffekter som kan påvirke konsernets resultat og balanse. Netto effekten av kurssvingninger anses likevel ikke som vesentlig.

Konsernets virksomheter selger produkter og tjenester i en rekke land og deler av innretnene er utsatt for sa vel politisk risiko som kredittrisiko. Eksponeringen mot enkeltland og enkeltkunder er imidlertid begrenset. I 2020 var det ingen unormal utvikling i tap på kundeordringer og risikoen for tap fremover anses som begrenset.

Konsernets likviditet var god ved inngangen til 2021 og det anses ikke å være noen vesentlig risiko knyttet til likviditeten.

Utsikter

Gjennom 2020 styrket de fleste av konsernets virksomheter sin markeds- og konkurranseposisjon tross krevende markedforhold. Dette skyldes talentfulle medarbeidere og deres innsats under pandemien. Konkurransen er sterk i de fleste forretningsområdene, og derfor vil det i 2021 bli investert ytterligere i å styrke markedsposisjonen, både gjennom leder- og kompetansutvikling og gjennom utvikling av nye produkter og tjenester.

I løpet av 2021 vil samtlige av konsernets publikasjoner ha egne nyhetsapper for å styrke abonnementsbildet. Appene er bygd med utgangspunkt i DNA-app-teknologi – i tråd med konsernets ambisjoner om økt utnyttelse av synergi.

Markedsutsiktene for 2021 er usikre og avhenger blant annet av det videre forløpet av covid-19 pandemien og av makroøkonomiske forhold med betydning for konsernets kunder, herunder finansmarkedet og markedene innen olje og energi, shipping og sjømat.

Det vil bli arbeidet for å bedre konsernets lønnsomhet og styrke det finansielle grunnlaget for den videre satsningen.

Oslo 20. april 2021
Styret i NHST Media Group AS

Anette S. Olsen
STYRETS LEDER

Richard Olav Aa

Patrik Eduard Hofbauer

Anne Britt Berentsen

Fredrik Mauritz Keike Rahmasto

Eva Margrethe Hessen

Gøran Skaalmo

Trond Sundnes
AOM DIR



Innhold

Årsregnskap 2020:	
Resultatregnskap	15
Balanse	16
Kontantstrømoppstilling	18
Noter	19
Note 1 Regnskapsprinsipper	19
Note 2 Driftsinntekter	20
Note 3 Forbruk av varer og tjenester	21
Note 4 Personalkostnader og godtgjørelser m.m.	21
Note 5 Andre driftskostnader	22
Note 6 Pensjonskostnader, - midler og -forpliktelser	23
Note 7 Anleggsmidler	24
Note 8 Investering i datterselskap	26
Note 9 Investering i andre aksjer	27
Note 10 Fordringer	28
Note 11 Bundne bankinnskudd	29
Note 12 Skatter	29
Note 13 Egenkapital	30
Note 14 Gjeld	31
Note 15 Nærstående parter	32
Note 16 Aksjekapital og aksjonærinformasjon	32
Note 17 Hendelser etter balansedagen	33
Note 18 Transaksjoner	33
Revisors beretning	34
Aksjonærinformasjon:	
Aksjonærinformasjon	37
Adresser	38

Resultatregnskap

NHST MEDIA GROUP AS		Tall i NOK 1.000		KONSERN	
2019	2020	Note	2020	2019	
0	0		1 053 035	1 169 313	
65 938	92 177		35 758	30 965	
65 938	92 177		1 088 794	1 199 278	
Driftsinntekter og driftskostnader					
		2			
0	0		210 877	244 902	
50 823	49 209		601 009	669 776	
9 350	4 510		61 069	67 222	
0	0		80 570	0	
60 122	66 210		206 419	255 959	
120 295	119 928		1 163 945	1 237 859	
(34 357)	(27 751)		(73 153)	(58 581)	
Driftsresultat					
Finansinntekter og finanskostnader					
32 657	44 089		0	0	
0	0		0	0	
(9 553)	(4 860)		0	(194)	
9 564	6 595		2 129	1 441	
0	0		9 112	3	
0	6 181		(4 976)	0	
(9 560)	(6 629)		(6 593)	(5 693)	
(512)	(485)		(6 559)	(12 459)	
22 597	44 850		(263)	(17 601)	
(11 759)	17 099		(73 444)	(55 183)	
Ordinært resultat før skattekostnad					
9 655	(368)		(10 683)	5 360	
(2 104)	16 731		(84 127)	(50 822)	
Årets resultat					
Minoritetens andel av årets resultat					
Majoritetens andel av årets resultat					
0	0		275	457	
(2 104)	16 731		(84 402)	(51 279)	
(2 104)	16 731		(84 402)	(51 279)	
Overføringer og disponeringer:					
Avsatt ubytte					
Overført til/(fra) annen egenkapital					



Balanse pr. 31. desember

NHST MEDIA GROUP AS		Tall i NOK 1.000		KONSERN	
2019	2020	EIENDELER	Note	2020	2019
4 397	8 419	Andre immaterielle eiendeler	7	135 547	130 252
14 651	14 283	Ubart skattefordel	12	9 278	11 181
0	0	Goodwill	7	56 909	1 657 771
19 048	22 702	Venige driftsmidler:		201 755	287 310
10 775	9 757	Inventar, biler, kontormaskiner o.l.	7	16 394	19 365
280 935	404 632	Finansielle anleggsmidler:		0	0
1 000	1 000	Investeringer i datterselskap	8	2 135	1 200
19 076	23 118	Investeringer i tilknyttede selskap og andre investeringer	9	139 277	133 623
5 818	5 818	Pensjonsmidler	6	14 283	11 488
122 733	50 469	Andre lønnskattlige fordringer	10	0	0
429 561	485 037	Lån til/brekak i samme konsern	10	155 695	146 291
459 385	517 496	Sum anleggsmidler		375 824	452 866
54 745	48 240	Opplysninger		0	0
8 349	9 522	Fordringer:		80 701	109 493
65 102	58 014	Kundefordringer	10	0	0
68 702	163 523	Fordringer på konsernselskap	10	32 810	29 615
131 804	221 537	Andre kortsiktige fordringer		113 510	139 108
591 188	739 033	Bankinnskudd og lignende:		217 570	183 105
		Bankinnskudd og kontanter	11	351 080	322 213
		Sum omlempsmidler		704 904	775 179

NHST MEDIA GROUP AS		Tall i NOK 1.000		KONSERN	
2019	2020	EGENKAPITAL OG GJELD	Note	2020	2019
12 879	16 004	Egenkapital		16 004	12 879
(448)	(448)	Innskutt egenkapital:		(448)	(448)
50 551	95 332	Aksjeskapital	13,16	95 332	50 551
		Egne aksjer	13		
		Overkurs	13		
62 983	110 889	Opplyst egenkapital:		110 889	62 983
(14 180)	2 551	Armeen egenkapital	13	(94 078)	(7 760)
(14 180)	2 551	Minoritetsinteresser	13	(94 078)	(7 760)
48 803	113 440	Sum egenkapital		16 811	57 818
		Gjeld			
10 064	10 868	Avtsettning for forpliktelser:		22 819	20 617
0	0	Pensjonsforpliktelser	6	16 497	11 941
0	0	Utsatt skatt	12	13 611	10 367
10 064	24 479	Langsiktig gjeld	18	52 928	42 945
170 000	170 000	Langsiktig gjeld:		170 000	170 000
170 000	170 000	Gjeld til kredittinstitusjoner	14	170 000	170 000
4 454	8 169	Kortsiktig gjeld:		32 055	31 868
0	0	Leverandørgjeld		297 781	321 253
340 663	405 720	Forskjudd fra kunder	14	0	0
0	0	Gjeld til konsernselskap	12	3 962	1 905
521	157	Betalbar skatt	14	0	0
16 683	17 066	Skyldige offentlige avgifter	14	89 790	107 707
362 321	431 111	Gjeld til kredittinstitusjoner	14	465 165	504 416
		Armeen kortsiktig gjeld	14		
542 385	625 592	Sum gjeld		688 093	717 361
591 188	739 033	SUM EGENKAPITAL OG GJELD		704 904	775 179

Oslo, 20. april 2021
Styret i NHST Media Group AS

Anette S. Olsen
STYRETS LEDER

Richard Olav Aa

Patrick Eduard Holbauer

Anne Britt Berentsen

Fredrik Mauritz Kelle Rahnasto

Eva Margrethe Hessen

Goran Skalmio

Trond Sundnes
ADM. DIR.



Kontantstrømoppstilling

NHST MEDIA GROUP AS	Tall i NOK 1.000		KONSERN	
	2019	2020	2020	2019
KONTANTSTRØM FRA OPERASJONELLE AKTIVITETER				
Resultat før skattekostnad	(11.759)	17.099	(73.444)	(55.183)
Periodens betalte skatter	0	0	(41)	(1.957)
Gjenværende salg driftsmidler	0	0	0	0
Ordinære avskrivninger	9.350	4.510	61.069	67.222
Nedskrivning av immaterielle eiendeler	0	0	80.570	0
Gjenværende salg av datterselskap	(13.024)	0	(4.170)	0
Nedskrivning av finansielle anleggsmidler	0	0	0	194
Endring i leverandørgjeld	1.018	(244)	28.792	11.061
Endring i forskudd fra kunder	(1.054)	3.715	136	(94)
Endring i netto pensjonsmidler	(1.036)	(3.238)	(23.472)	(2.238)
Endring i pensjonsforpliktelse	0	0	(3.451)	(21.352)
Omregningsdifferanse	0	0	(23.969)	4.329
Endring i andre tilsgrensninger	(32.249)	(28.992)	2.860	14.151
Netto kontantstrøm fra operasjonelle aktiviteter	(35.730)	(20.175)	44.950	15.123
KONTANTSTRØM FRA INVESTERINGSAKTIVITETER				
Innbetaling salg varige driftsmidler	219	0	0	0
Innbetaling kjøp varige driftsmidler og imm. eiendeler	(1.158)	(7.513)	(42.335)	(40.395)
Innbetalinger ved salg av aksjer i datterselskap	48.000	0	(15.103)	0
Konserntintern finansiering	0	137.321	0	0
Innbetaling av konsernbidrag og utbytte	30.922	34.343	0	0
Utbetaling ved kjøp av aksjer i datterselskap	0	(145.062)	0	(20.984)
Utbetaling andre investeringer	7.218	0	(935)	0
Netto kontantstrøm fra investeringsaktiviteter	37.201	67.089	(58.373)	(61.379)
KONTANTSTRØM FRA FINANSIERINGSAKTIVITETER				
Utbetaling av utbytte	0	0	0	0
Innbetaling kapitalinnskudd	0	47.907	47.907	0
Netto kontantstrøm fra finansieringsaktiviteter	0	47.907	47.907	0
Netto endring i kontanter og kontantekvivalenter	1.471	94.821	34.465	(46.256)
Beholdning av kontanter og kontantekvivalenter 1.1.	67.230	68.702	183.105	229.362
Beholdning av kontanter og kontantekvivalenter 31.12	68.702	163.523	217.570	183.105

Note 1 | Regnskapsprinsipper

Årsregnskapet er satt opp i samsvar med regnskapsloven av 1998 og god regnskaps-sedvikk i Norge.

Konsolideringsprinsipper

NHST Media Group AS er et holdingselskap som ivaretar administrative tjenester for alle datterselskapene.

Konsernregnskapet omfatter NHST Media Group med datterselskaper hvor NHST Media Group er direkte eller indirekte mer enn 50 prosent. Det er anvendt ensartede regnskapsprinsipper i konsernselskapene og regnskaper. Alle vesentlige transaksjoner og mellomværende mellom selskaper i konsernet er eliminert. Investeringer i tilknyttede selskaper (TKS) behandles etter egenkapitalmetoden både i selskapsregnskapet og konsernregnskapet.

Utenlandske datterselskaper blir omregnet etter gjennomsnittskurs for resultatposter og kurs per 31.12 for balanseposter.

Omregningsdifferanser løses mot egenkapitalen.

Aksjer i datterselskaper er eliminert i konsernregnskapet etter oppkjøpsmetoden. Dette innebærer at det oppkjøpte selskaps eiendeler og gjeld vurderes til virkelig verdi på kjøpsdøpspunktet, og eventuell merpris ut over dette klassifiseres som merverdier eller goodwill. For deløste datterselskaper er kun NHST Media Group sin andel av goodwill inkludert i balansen.

Driftsinntekter

Annonser inntekters på det tidspunkt de publiseres. Annonserinntekter er redusert med provisjoner rabatter og reklamasjoner. Abonnementsinntekter faktureres og belastes forskuddsvis, mens inntektene periodiseres lineært over avtaleperioden. Inntekt fra varselavgift inntektsføres ved varelevering. Inntekter fra tjenester inntektsføres i takt med oppjeningsgrad.

Kostnader
Kostnader regnskapsføres som hovedregel i samme periode som tilhørende inntekt. I de tilfeller det ikke er en klar sammenheng mellom utgifter og inntekter fastsettes fordelingen etter skjønnsmessige kriterier.

Vurdering og klassifisering av eiendeler og gjeld
Eiendeler bestemt til varig eie eller bruk er klassifisert som anleggsmidler. Andre eiendeler er klassifisert som omløpsmidler. Fordringer som skal tilbakebetales innen ett år er uansett klassifisert som omløpsmidler. Ved klassifisering av kortiktig gjeld er tilsvarende kriterier lagt til grunn.

Anleggsmidler vurderes til anskaffelseskost, men nedskrives til virkelig verdi når verdifallet forventes ikke å være forbigående. Anleggsmidler med begrenset økonomisk levetid a skrives planmessig.

Omløpsmidler vurderes til laveste av anskaffelseskost og virkelig verdi. Kortiktig gjeld balanseføres til nominelt motatt beløp på etableringsdøpspunktet.

Enkeltle poster er vurdert etter andre regler, og redigjøres for nedentor.

Immaterielle eiendeler

Utgifter til tilvirkning av immaterielle eiendeler balanseføres når det er sannsynlig at de fremtidige økonomiske fordelene knyttet til eiendelene vil tilflytte selskapet, og anskaffelse kan måles pålitelig.

Immaterielle eiendeler som er kjøpt enkeltvis, er balanseført til anskaffelseskost. Immaterielle eiendeler overført ved kjøp av virksomhet, er balanseført til anskaffelseskost når kriteriene for balanseføring er oppfylt. Immaterielle eiendeler med begrenset økonomisk levetid avskrives planmessig. Immaterielle eiendeler nedskrives til virkelig verdi dersom de forventede økonomiske fordelene ikke dekker balanseført verdi og eventuelle gjestående tilvirkningautgifter.

Ordinære avskrivninger fordeles lineært over følgende år:

Goodwill: 5 til 10 år
Andre immaterielle eiendeler: 3 til 10 år

Selskapet har valgt å avskrive goodwill over en periode på mer enn fem år i enkelte tilfeller. Avskrivningsperioder utøver fem år, gjenspeiler den underliggende driftens i selskapene goodwill er relatert til. For selskaper i utviklingsfasen vil potensialet, avskrivningen og kontantstrømmen ikke være oppnådd innenfor en periode på fem år fra oppkjøpsdøpspunktet. Således har en avskrivningsperiode som sammenfaller med selskapets drift blitt valgt.

Varige driftsmidler

Varige driftsmidler avskrives over forventet økonomisk levetid. Ordinære avskrivninger fordeles lineært over følgende år:

Transportmidler: 5 år
Inventar/kontorutstyr: 5 år
IT-utstyr: 3 til 5 år
Påkøstning lokaler: Over gjenværende leieperiode, jf. note 7

Aksjer og andeler i datterselskaper

Investeringer i datterselskaper vurderes etter kostmetoden i selskapsregnskapet. Investeringene blir nedskrevet til virkelig verdi dersom verdifallet ikke er forbigående. Motatt utbytte og konsernbidrag fra datterselskaperne er inntektsført som annen finansinntekt.

Investeringer i tilknyttet selskap er vurdert til egenkapitalmetoden både i selskapsregnskapet og i konsernregnskapet.

Andre anleggsgaksjer

Anleggsgaksjer hvor selskapet ikke har betydelig innflytelse balanseføres til anskaffelseskost. Investeringene blir nedskrevet til virkelig verdi dersom verdifallet ikke er forbigående. Motatt utbytte fra selskaperne inntektsføres som annen finansinntekt.



Noter 1, 2, 3, 4

Note 1 | Regnskapsprinsipper forts.

Pensjoner
Ved regnskapsføring av pensjon som er ytelsesplan, kostnadsføres forpliktelsen over opptjeningsårene i henhold til planens opptjeningsformel. Allokeringmetode tilsvarende planens opptjeningsformel med mindre det vesentlige av opptjeningen skjer mot slutten av opptjeningsperioden. Lineær opptjening legges da til grunn.

Estimatavvik og virkningen av endrede forutsetninger amortiseres over lønnetid gjennomværende opptjeningsår i den grad de overstiger 10 % av den største av pensjonsforpliktelsene og pensjonsmidlene (korridorer). Virkningen av planendringer med tilbakevirkende kraft som ikke er betinget av fremtidig ansettelse, innregnes i resultatregnskapet umiddelbart. Planendringer med tilbakevirkende kraft som er betinget av fremtidig ansettelse, fordeles lineært over tiden frem til virkelsen ikke lenger er betinget av fremtidig ansettelse.

Netto pensjonsforpliktelse er differansen mellom nåverdien av pensjonsforpliktelsene og verdien av pensjonsmidler som er avsatt for betaling av ytelsene. Pensjonsmidlene vurderes til virkelig verdi. Måling av pensjonsforpliktelse og pensjonsmidler gjennomføres på balansestidspunktet.

Arcadisgjæveravgift er inkludert i tallene, og er beregnet av netto faktisk underfinansiering.

Selskapets ordinære pensjonsplan gir samtlige medlemmer rett til en fremtidig definert ytelse. Denne er i hovedsak avhengig av antall opptjeningsår, lønnsnivå på pensjoneringsstidspunkt og en beregnet ytelse fra folketrygden basert på dagens regelverk. Konsernet har avsatt AFP for de personer som har tatt ut AFP-pensjon.

Innskuddsplaner periodiseres etter sammenslåingsprinsippet. Årets innskudd til pensjonsordningen kostnadsføres.

Konsernet har avsatt for en beregnet pensjonsforpliktelse for enkelte ledende ansatte med lønn over 12G.

Avsetningen beregnes med samme parametre som ytelsesordningen og er årlig beregnet oppfølging kostnadsføres løpende.

Kundefordringer og andre fordringer
Kundefordringer og andre fordringer er i årsregnskapet oppført til pålydende, fratrukket avsetning mot fremtidige tap.

Bankinnskudd og kontanter
Bankinnskudd og kontanter inkluderer innskudd med forfallsdato som er kortere enn tre måneder fra anskaffelse.

Valuta
Bankinnskudd, fordringer og gjeld i utenlandsk valuta omregnes til balansestidspunktets kurs. Forskudd på abonnement i utenlandsk valuta er pr. 31.12. vurdert til et veid gjennomsnitt av kurs på innbetalingsstidspunktet og terminkurs.

Skatter
Skattekostnaden sammenstilles med regnskapsmessig resultat før skatt. Skatt knyttet til egenkapitaltransaksjoner er ført mot egenkapitalen. Skattekostnaden består av betalbar skatt (skatt på årets direkte skattepliktige inntekt) og endring i netto utsatt skatt. Skattekostnaden er fordelt på ordnert resultat og resultat av ekstrordninger poster i henhold til skattegunnlaget. Utsatt skatt og utsatt skatteforløst er presentert netto i balansen.

Note 2 | Driftsinntekter forts. Tall i NOK 1.000

Inntekter fordelt på geografisk marked:

NHST	KONSERN		
	2019	2020	2019
85 938	92 177	Norge	670 724
0	0	Rest-Europa og Afrika	319 000
0	0	Nord- og Sør-Amerika	48 778
0	0	Asia og Oceania	50 292
85 938	92 177	Sum	1 068 794

Note 3 | Forbruk av varer og tjenester Tall i NOK 1.000

NHST	KONSERN		
	2019	2020	2019
0	0	Trykkeritjenester	47 187
0	0	Distribusjon	76 877
0	0	Innkjøpt stoff	83 532
0	0	Kontinenskostnader	3 281
0	0	Sum	210 877

Note 4 | Personalkostnader og godtgjørelser m.m. Tall i NOK 1.000

NHST	KONSERN		
	2019	2020	2019
40 010	38 411	Lønninger	463 166
5 936	6 108	Folketrygdavgift	80 545
(1 036)	(1 501)	Pensjonskostnader - Veielse/drift	86 075
786	1 554	Pensjonskostnader - Innskudd	11 731
0	0	Pensjonskostnader - utland	11 230
5 127	4 637	Andre ytelser	12 734
50 823	49 209	Sum	601 009
30	35	Gjennomsnittlig antall sysselsatte årsværk	585
			680

Note 2 | Driftsinntekter Tall i NOK 1.000

NHST	KONSERN		
	2019	2020	2019
0	0	Annonsier	193 486
0	0	Abonnement og løssalg	273 752
0	0	Andre salgsinntekter	880 150
0	0	Sum salgsinntekter	1 091 010
0	0	Gjennomsnittlig antall sysselsatte årsværk	1 441
0	0	Sum andre driftsinntekter	1 063 035
82 442	85 734	Gjennomsnittlig antall sysselsatte årsværk	1 168 313
0	0	Salg til konsernselskaper	0
0	0	Gjennomsnittlig antall sysselsatte årsværk	0
0	0	Gjennomsnittlig antall sysselsatte årsværk	4 170
0	0	Gjennomsnittlig antall sysselsatte årsværk	17 294
3 487	3 443	Andre driftsinntekter	1 4 294
85 938	92 177	Sum andre driftsinntekter	13 864
			30 965

Note 2

Noter 4, 5, 6

Note 4 | Personalkostnader og godtgjørelser m.m. forts. Tall i NOK 1 000

	NHST			KONSERN		
	2019	2020	Godtgjørelser og honorarer	2020	2019	2020
	1 630	1 517	Utbetalt styrehonorarer	2 652	2 715	
	6 261	4 061	Godtgjørelse adm. direktør	4 061	6 261	

Godtgjørelse til administrerende direktør er inklusiv naturalytelser, fri bil og pensjonsutgifter.

Administrerende direktør, fratråtte sin stilling fra og med 1. desember 2020 og det ble på det tidspunktet satt av for lønn i ordinær oppsigesestid.

Det er ikke ytet sikkerhetsstillelser til ledende ansatte. Det er ikke ytet lån eller sikkerhetsstillelser til styremedlemmer i 2020.

Utbetalt styrehonorarer i 2020 var på NOK 230 000 til konsernstyrets leder og NOK 200 000 til øvrige styremedlemmer. Ikke inkludert honorarer for utvalgsarbeid. Eksisterende styremedlemmer i datterselskapene mottar styrelshonorar for dets arbeid tilpasset selskapets størrelse.

Godtgjørelse til Deloitte AS ekskl. mva for løypålagt revisjon og kostnadsfrie beløp for resterende honorarer til Deloitte AS og samtlige arbeidende selskaper fordeles seg slik:

	NHST			KONSERN		
	2019	2020	Løypålagt revisjon	2020	2019	2020
	513	435	Løypålagt revisjon	3 264	3 279	
	0	0	Andre attestasjonsjenester	30	76	
	116	43	Skatterådgivning	83	135	
	391	1122	Andre tjenester	1 345	436	
	1 020	1 600	Sum	4 722	3 928	

Note 5 | Andre driftskostnader Tall i NOK 1 000

	NHST			KONSERN		
	2019	2020	Kontorkostnader	2020	2019	2020
	36 868	43 104	Kontorkostnader	144 876	152 878	
	98	50	Markedsføring	10 961	19 241	
	0	0	Tap på fordringer	1 723	162	
	23 156	23 055	Diverse kostnader	50 859	63 658	
	60 122	66 210	Sum	208 419	255 959	

Note 6 | Pensjonskostnader, - midler og -forpliktelser Tall i NOK 1 000

Selskapet er pliktet til å ha tjenestepensjonsordning etter lov om obligatorisk tjenestepensjon. Alle norske selskaper i konsernet har en pensjonsordning for sine ansatte som tilfredstiller kravene i denne lov. 5 av selskapene har «veiselsbasert» pensjonsordning, hvorav 4 ble lukket per 01.01.2010 og 1 lukket 30.06.11. Det ble fra samme tidspunkt opprettet innskuddsordninger i selskapene som lukket sine veiselsordninger. Resterende selskaper har innskuddsordninger i Norge og i utlandet.

Konsernet har avsatt for en beregnet pensjonsforpliktelse for enkelte ledende ansatte med lønn over 12G. Avsetningen dekker pensjonsoppløsting for lønn over 12 G basert på de individuelle avtalene. Avsetningen beregnes med samme parametre som veiselsordningen og blir beregnet oppbeholdt kostnadsføres løpende. Ordningen er ikke fondert.

Innskuddsordninger

Konsernets innskuddsordninger for ansatte i Norge er organisert i henhold til lov om innskuddspensjon. Innskuddet som selskapene innbetaler til innskuddsordningen utgjør fra 4,5 % - 5,54 % av lønn mellom 1 og 7,1 G og fra 4,5 % - 8 % mellom 6 og 12 G. Det er tegnet utbetalt pensjon for ansatte i Norge som utgjør fra 10 % - 20 % av G maksimert til 6 % av pensjonsgrunnlaget. Innskuddsordningen omfatter 217 ansatte per 31.12.20.

	NHST		KONSERN	
	2020	2019	2020	2019
Pensjonskostnad innskuddspensjon	1 554	786	11 230	10 171

Veiselsbaserte pensjonsordninger

Forpliktesen omfatter 10 ansatte og 10 pensjonister i NHST Media Group AS. For hele konsernet omfatter ordningene 120 ansatte og 88 pensjonister.

Ved beregning av forpliktelse og kostnader er følgende forutsetninger lagt til grunn:

	2020	2019
Diskonteringsrente	1,70 %	2,28 %
Forventet avkastning	2,40 %	4,20 %
Lønnsregulering	1,93 %	2,18 %
Inflasjon/G-regulering	1,75 %	2,00 %
Pensjonsregulering	0,50 %	0,70 %
Frivillig avgang for de under 40 år	10,00 %	10,00 %
Frivillig avgang for de mellom 40 år og 55 år	5,00 %	5,00 %
Frivillig avgang for de over 55 år	2,00 %	2,00 %

Noter 6, 7

Note 6 | Pensjonskostnader, - midler og -forpliktelser forts. Tall i NOK 1.000

Netto pensjonskostnad er sammensatt som følger:

	NHST			KONSERN		
	2020	2019	2020	2019	2020	2019
Nåverdi av årets pensjonsoppbygging	994	1.157	9.976	9.477		
Rentekostnad av påløpt pensjonsforpliktelse	535	736	6.070	7.002		
Arbeidsveravgift	140	163	1.404	1.332		
Avkastning på pensjonsmidlene	(2.760)	(2.630)	(15.804)	(14.197)		
Resultatført estimatendring og avvik	(1.644)	(1.308)	4.971	1.029		
Medlemsinskudd	0	0	0	0		
Resultatført netto forpliktelse ved oppgjør	0	0	(112)	0		
Administrasjonskostnader	429	0	3.024	2.453		
Netto pensjonskostnad ytelse/pensjon	(2.305)	(1.881)	9.528	7.095		
Netto pensjonskostnad driftspensjon	804	845	2.202	1.859		
Sum netto pensjonskostnad ytelse/drift	(1.801)	(1.036)	11.731	8.954		

Balans pr. 31.12

Estimert verdi av pensjonsmidler	61.421	66.018	370.261	367.181
Arbeidsveravgift	0	0	357	32
Estimerte påløpte pensjonsforpliktelser	(22.681)	(23.761)	(284.559)	(269.536)
Estimert netto pensjonsmidler (-forpliktelser)	38.739	42.257	86.059	97.678
Ikke resultatført estimatendring og -avvik	(15.622)	(23.181)	53.218	35.945
Balanserte pensjonsmidler (-forpliktelse) ytelse/pensjon	23.118	19.076	139.277	133.623
Balanserte pensjonsforpliktelse driftspensjon	(10.868)	(10.064)	(22.819)	(20.617)
Netto pensjonsmidler (-forpliktelse) ytelse/drift	12.250	9.012	116.457	113.006

Note 7 | Anleggsmidler Tall i NOK 1.000

	NHST		KONSERN	
	Goodwill	Andre immaterielle eiendeler	Goodwill	Andre immaterielle eiendeler
42.558	0	306.123	278.595	
7.253	0	0	39.636	
0	0	13.155	4.930	
0	0	8.159	14.731	
49.811	0	301.127	327.832	
41.392	0	244.218	192.284	
8.419	0	56.909	135.547	
3.231	0	15.310	40.569	
0	0	80.570	0	
3 til 10 år	5 til 10 år	5 til 10 år	3 til 10 år	
Lineær	Lineær	Lineær	Lineær	
		Forventet økonomisk levetid		
		Avskrivningsplan		

Note 7 | Anleggsmidler forts. Tall i NOK 1.000

Goodwill spesifisert per tilhørende virksomhet:	KONSERN		KONSERN	
	2020	2019	Baldert verdi 31.12	Årets avskrivninger / nedskrivning
Mention Solutions SAS	41.221	114.996	88.250	13.251
MyNewsdesk AB	15.687	22.660	6.972	7.053
Idrogenbladet AS	0	8.222	658	1.315
Sum	56.909	145.877	95.880	21.620

I forbindelse med oppkjøpet av Mention 1. september 2018, ble det identifisert mer verdier knyttet til kunder, teknologi og virksomhet enn en residual tillegget goodwill. Forretningsplanen til Mention i tillegg til en offensiv vekststrategi som per 31. desember 2019 viste at innregne verdier fra Mention oppkjøpet var i behold. Som følge av utviklingen med koronaviruset og fall i oljeprisen i første kvartal, ble det klart at markedssituasjonen og vekstmulighetene for Mention på kort sikt ble vesentlig svekket. Det var stor grad av usikkerhet knyttet til omsetningsveksten, som var forbeholdt å skje i land som ble hardt rammet av viruspandemien.

Samtidig måtte konsernet prioritere investeringsmidler hardere enn det som tidligere ble forbeholdt.

Basert på utviklingen i første kvartal 2020 ble det utarbeidet en nedskrivningsplan med utgangspunkt i revidert forretningsplan. Nedskrivningstesten konkluderte med at gjenvinnbart beløp er lavere enn innregnede verdier fra Mention virksomheten og goodwill ble følgelig nedskrevet med 80,6 millioner kroner.

Driftsmidler:

Maskiner og utstyr	Påkostninger/lokaler	Kunst-/Firmahyre	Sum	KONSERN		Påkostninger/lokaler	Maskiner og utstyr
				Sum	Kunst-/Firmahyre		
13.858	15.828	7.392	37.079	Anskaffelseskost 01.01.	70.254	22.841	39.736
156	105	0	260	Tilgang	2.696	0	320
0	0	0	0	Avgang	11.189	31	1.435
0	0	0	0	Omregningsdifferanse	1.023	0	0
14.013	15.934	7.392	37.339	Anskaffelseskost 31.12.	62.785	7.644	21.725
12.911	14.359	313	27.582	Akk. av- og nedskrivninger 31.12.	46.391	313	17.870
1.103	1.575	7.079	9.757	Balansert verdi 31.12.	16.394	7.331	3.855

720	496	63	1.279	Årets avskrivninger	5.189	63	1.041
0	0	0	0	Årets nedskrivninger	0	0	0
3 til 5 år	Leieperiode			Forventet økonomisk levetid		Leieperiode	
Lineær	Lineær			Avskrivningsplan		Lineær	

Ikke-balanserte leieavtaler (konsern)

Akerseva Atrium, CTY, Krohsgate 16, Oslo (hovedkontor)	Årets leieavtalekostnader	Årets leieavtalekostnader
125 Wood Street, London	3 år	21.209
Rosenlundsgaten 40, Stockholm	4 år	4.187
Sandbrogaten 5-7, Bergen	1,5 år	2.854
Hainstr 20-24, Leipzig	3 år	964
Joseph Wild str. 20, München	0,5 år	323
Boulevard Montmartre 9, Paris	9 år	804
Two Memorial Plaza, 620 Gessner Suite 775, Houston TX	5 år	1.757
Lynwood, Washington Seattle	1 år	612
1010 Washington Blvd, Stamford, CT, USA	4 år	427
Vesterbrogate 149, København	2,5 år	561
Øvrige leieforhold	1 år	710
Sum i år	varierer	2.263
		36.652

Selskapet har en leiegaranti mot Akerseva Atrium AS på kr 16 mill.



Noter 8, 9

Note 8 | Investering i datterselskap Tall i NOK 1.000

Firma	Anskaffelses-tidspunkt	Forettings-kontor	Eier- og stemme-andel	Anskaffelse-kost	Bokført verdi 31.12	Egen-kapital 31.12	Årets resultat
Datterselskap:							
Dagens Næringsliv AS	01.01.1991	Oslo	100,0 %	17 251	17 251	88 472	24 834
NHST Charts AS	01.01.1964	Oslo	100,0 %	78 022	40 000	47 742	(1 923)
NHST Global Publications AS	09.01.1985	Oslo	100,0 %	42 526	18 161	53 367	8 050
NHST Media Group Asia Pte Ltd	09.09.1997	Singapore	100,0 %	4	4	20 576	1 485
Europower AS	02.01.2001	Oslo	100,0 %	4 868	4 868	2 097	500
Dagens Næringsliv Privat Økonomi AS	01.06.2006	Oslo	100,0 %	125	125	102	1
Norges Handels og Sjøfartstidende AS	01.12.2006	Oslo	100,0 %	230	230	202	1
MyNewsdesk AB	07.08.2008	Stockholm	100,0 %	238 020	238 020	21 457	(100 885)
NHST Holding USA Inc	01.06.2017	Stamford	100,0 %	1	1	(281)	89
Mention Solutions SAS	15.06.2020	Paris	95,0 %	86 033	86 033	(19 403)	(16 849)
Sum investeringer i aksjer i datterselskaper pr. 31.12.20				467 019	404 652		

Datterselskap av Dagens Næringsliv AS:

DN Nye Muligheter AS	22.05.17	Oslo	100,0 %	30	30	30	0
Datterselskap av NHST Global Publications AS:							
Fiskeribladet AS	20.06.07	Bergen	100,0 %	10 900	10 900	29 619	3 517

Datterselskap av NHST Charts AS:

Navcharts AS	06.11.00	Oslo	100,0 %	130	130	86	1
Nautical Charts Hong Kong Ltd	01.01.13	Hong Kong	100,0 %	1	1	(3 516)	(539)

Datterselskap av NHST Holding USA Inc

NHST Global USA Inc	01.06.17	Stamford	100,0 %	1	1	(1 377)	2 116
Nautisk Forlag USA Inc	13.12.11	New Orleans	100,0 %	19 812	0	111	0

Note 8 | Investering i datterselskap forts. Tall i NOK 1.000

Firma	Anskaffelses-tidspunkt	Forettings-kontor	Eier- og Anskaffelse-stemmeandel	Bokført verdi 31.12	Egenkapital 31.12	Årets resultat
Datterselskap av Europower AS:						
Energi Forlag AS	10.09.07	Oslo	100,0 %	112	75	0
Datterselskap av NHST Media Group Asia Pte Ltd:						
NHST Monde Ltd	01.06.11	New Delhi	50,0 %	374	0	(3 924)
Datterselskap av MyNewsdesk AB:						
MyNewsdesk Technologies AS	01.07.10	Oslo	100,0 %	100	100	5 477
MyNewsdesk Aps	11.10.11	København	100,0 %	106	106	4 484
MyNewsdesk GmbH	27.11.20	Leipzig	100,0 %	0	0	(10 773)
Datterselskap av Mention Solutions SAS:						
Mention Solutions USA Inc	31.08.18	Kert	100,0 %	1	1	2 700

Selskapene vurderes tilg med hensyn til eventuelle nedskrivningsbehov basert på nåverdien av en forventet fremtidig kontantstrøm. Aksjene i Europower AS ble solgt 30.06.2020. Se note 18. Aksjene i NHST Germany ble solgt til MyNewsdesk AB 27.11.2020. NHST Germany ble deretter fusjonert med MyNewsdesk GmbH på samme dato. MyNewsdesk Technologies AS er solgt til MyNewsdesk AB 31. oktober 2020 og fusjonert med MyNewsdesk AS på samme dato.

Note 9 | Investering i andre aksjer Tall i NOK 1.000

Firma	Anskaffelses-tidspunkt	Forettings-kontor	Eier- og Anskaffelse-stemmeandel	Bokført verdi 31.12	NHST Bokført verdi 31.12	KONSERN Bokført verdi 31.12
Norikon Computing Systems AS	01.07.2015	Oslo	25,0 %	1 485	0	935
Task Technologies AS	01.01.2017	Oslo	27,0 %	750	0	0
Science Addiction AS	17.10.2018	Oslo	0,8 %	200	0	200
Norsk PEBIS fond for ytringsfrifnet	31.01.2019	Oslo	8,0 %	1 000	1 000	1 000
Sum aksjer				1 000	1 000	2 135

Selskaper regnskapsført etter egenkapitalmetoden

	Task Techno-logies AS	Norikon Computing Systems AS	Total
Fordeling av opprinnelig anskaffelseskost			
Balansert egenkapital på kjøpstidspunktet	193	550	743
Hentbar nierverdi	0	0	0
Goodwill	557	0	557
Sum opprinnelig anskaffelseskost	750	550	1 300
Inngående balanse 01.01	0	0	0
Andel årets resultat	0	0	0
Kapitalutvidelse	0	935	935
Nedskrivning	0	0	0
Utgående balanse 31.12	0	935	935

Noter 10, 11, 12

Note 10 | Fordringer Tall i NOK 1.000

	NHST		KONSERN	
	2019	2020	2020	2019
Kundefordringer:				
Kundefordringer til pålydende	8	252	82 523	111 060
0	0	0	(1 823)	(1 567)
Avsetning til tap på kundefordringer				
8	252	252	80 701	109 493
Kundefordringer i balansen				
Fordringer med forfall senere enn ett år:				
118	118	0	8 583	5 788
5 700	5 700	0	5 700	5 700
Innskudd pensjonskasse				
5 818	5 818	0	14 283	11 488
Lån til foretak i samme konsern	122 733	50 489	0	0
128 551	56 287	0	14 283	11 488

Mellomværende med andre konsernselskaper

	2019	2020	2020	2019
Dagens Næringsliv AS	26 510	41 004	0	0
NHST Global Publications USA Inc	158	0	0	0
Mention Solutions SAS	76	42	0	0
NHST Media Group Asia Pte Ltd	254	250	0	0
Europower AS	646	343	0	0
Fiskeribladet AS	186	390	0	0
MyNewsdesk AB	1 899	43	0	0
MyNewsdesk AS	1 600	136	0	0
NHST Global Publications AS	21 561	4 304	0	0
Nautical Charts Hong Kong	294	0	0	0
NHST Charts UK Branch	43	0	0	0
Mergenbladet AS	403	0	0	0
MyNewsdesk Technologies AS	1 024	1 629	0	0
NHST Germany	0	0	0	0
54 745	48 240	0	0	0

Mellomværende med tilknyttede selskaper

	2019	2020	2020	2019
Noricon Computing Systems AS	0	0	2 492	2 492
0	0	0	2 492	2 492

Note 11 | Bundne bankinnskudd Tall i NOK 1.000

	NHST		KONSERN	
	2019	2020	2020	2019
Bundne bankinnskudd				
Skattevekksmidler	2 695	2 787	19 078	14 222
Deposittum	0	0	0	0
1 960	2 787	19 078	14 222	0

Note 12 | Skatter Tall i NOK 1.000

	NHST		KONSERN	
	2019	2020	2020	2019
Årets skattekostnad fremkommer slik:				
Betalbar skatt	0	0	2 097	941
Betalbar skatt utland	0	0	1 369	1 957
Skatt på avgitt konsernbidrag	0	0	0	0
Endring i utsatt skatt	(9 655)	368	7 033	(8 412)
Effekt av endret skattesats	0	0	0	0
Endring tidligere år	0	0	1 84	154
(9 655)	368	10 683	(5 360)	0
Betalbar skatt i balansen:				
Årets betalbare skattekostnad	0	0	3 466	2 898
For lite/(mye) avsatt skatt tidligere år	0	0	0	0
Forskuddbetalt skatt	0	0	496	(983)
0	0	3 962	1 905	0

Avstemning fra nominell til faktisk skattesatt:

Ordnet resultat før skatt	(11 759)	17 099	(73 444)	(56 183)
Fornyet inntektskatt etter nominell skattesatt	(2 587)	3 762	(16 156)	(12 360)

Skatteeffekten av følgende poster:

Skatteritt utbytte	0	0	0	0
Amortisering av goodwill	0	0	21 094	4 756
Andre ikke fradagsberettigede kostnader	206	835	1 221	743
Andre ikke skattepliktige inntekter	(6 600)	(4 228)	(917)	0
Virkning av avskåret rentefradrag	0	0	0	0
Nedskrivning av investering	0	0	0	0
Skatteeffekt utland	0	0	(962)	(992)
Endring i evaluering av utsatt skattefordel	0	0	0	0
Virkning av endr. i skatteregler og -sats	0	0	0	0
Endring ikke balanseført utsatt skattefordel	0	0	5 077	2 913
Andre poster	(674)	0	1 358	(421)
(9 655)	368	10 683	(5 360)	0
82 %	2 %	(15 %)	10 %	

Noter 12, 13, 14

Note 12 | Skatter forts. Tall i NOK 1 000

Spesifikasjon av skatteeffekten av midlertidige forskjeller og underskudd til framføring:

	NHST		KONSERN	
	Endring	2019	2020	Endring
Egenkapital pr. 01.01.20	349	(1 229)	6 390	6 022
Driftsmidler	0	0	(113)	368
Værdier	0	0	(401)	0
Fordringer	(360)	(90)	(453)	(318)
Regnskapsmessige avsetninger	712	1 983	2 895	(83)
Pensjoner	(4)	18	28 186	(1 584)
Andre forskjeller	(329)	(15 333)	15	1 304
Underskudd til framføring			(22 992)	(4)
Sum	368	(14 651)	6 768	6 740
Ikke balansert skattefordel	0	0	452	27
Netto utsatt forpl./fordel i balansen	368	(14 651)	7 219	6 459
Bokført utsatt skattefordel	(368)	14 651	9 278	11 181
Bokført utsatt skatt	0	0	16 407	11 941
Sum	368	(14 651)	7 219	761
Utsatt skattefordel er oppført med utgangspunkt i fremtidig inntekt.				

Note 13 | Egenkapital Tall i NOK 1 000

	Aksjekapital	Egne aksjer	Overkurs	Amen egenkapital	Sum
Egenkapital pr. 01.01.20	12 879	(448)	50 551	(14 160)	48 803
Arets endring i egenkapital:					
Emisjon NHST Media Group	3 125	0	44 782	0	47 907
Arets resultat	0	0	0	16 731	16 731
Egenkapital pr. 31.12.20	16 004	(448)	95 332	2 551	113 440
	Aksjekapital	Egne aksjer	Overkurs	Amen egenkapital	Minoritetsinteresser
Egenkapital pr. 01.01.20	12 879	(448)	50 551	(7 760)	2 595
Arets endring i egenkapital:					
Emisjon NHST Media Group (Se note 18)	3 125	0	44 782	0	47 907
Salg av Morgenbladet					(2 869)
Omregningsdifferanse					(1 917)
Arets resultat					(84 127)
Egenkapital pr. 31.12.20	16 004	(448)	95 332	(94 078)	0
	Sum				57 818

Egne aksjer: Selskapet eier til sammen 44,752 egne aksjer. Aksjene er kjøpt for blant annet å kunne bruke egne aksjer i forretningsutviklingsrammer og/eller som løst i løsløpsprogram.

30

Note 14 | Gjeld

Konsekventkonto og sikkerhetstilskiller

NHST har fra 1. juli 2020 inngått avtale om ny langsiktig trekkrettighet på NOK 250 millioner med DNE. Den løper til 31. desember 2022.

Per 31.12.2020 er det trukket NOK 170 millioner av denne trekkfasiliteten. Lånet er klassifisert som langsiktig gjeld i regnskapet. Finansieringen har flytende rente basert på NIBOR + margin, og er gitt med pant i kundefordringene i Dagens Næringsliv, NHST Media Group, Dagens Næringsliv, NHST Global Publications og Mynewsdesk, er solidarsik ansvarene for oppbrett på fasiliteten, det er knyttet covenant krav til den rullerende kredittfasiliteten.

Samtlige bankkontor, NHST Media Groups konserntilskuddet er et forhold mellom morselskapet og bankforbindelsen. Øvrige konsernselskaper er deltakere i konserntilskuddet, konsernselskapers innskudd/trekk i konserntilskuddet presenteres i regnskapet som fordringer/gjeld på selskap i samme konsern.

Gjeld til andre konsernselskaper:

	2019	2020
NHST	181 877	181 788
Dagens Næringsliv AS	886	2 557
Mynewsdesk APS	441	0
Mynewsdesk Oy	2 891	0
Mynewsdesk Ltd	32	4
NHST Media Group Asia Pte Ltd	2 413	1 681
Mynewsdesk AS	4 265	4 082
Europower AS	5 247	6 535
Mynewsdesk Technologies	331	12 759
Fiskerbladet AS	17	0
NHST Global USA Inc	87 644	102 350
NHST Global Publications AS	367	0
Morgenbladet AS	44 268	43 180
NHST Charts AS	9 985	50 744
Mynewsdesk AB	340 663	405 720

Amen kortiktig gjeld:

	2019	2020	KONSERN	2019	2020
NHST	3 540	3 853	35 782	40 741	40 741
Påløpt ferielønn	9 357	7 284	16 547	38 068	38 068
Avsatt lønn	0	0	1 478	249	249
Avsatt distribusjon	1 630	1 963	3 157	2 814	2 814
Avsatt styrehonorar	2 155	3 956	32 818	25 843	25 843
Øvrige påløpne kostnader	16 682	17 066	89 780	107 707	107 707



Noter 15, 16, 17, 18

Note 15 | Nærstående parter

Morselskapet NHST Media Group AS leverer tjenester innenfor IT og økonomi til konsernselskaper som faktureres i henhold til ordinære vilkår. Tillegg delates andel av bilisaksnader i forhold til uttak av økonomi- og IT tjenester eller antall ansatte i selskapene.

Note 16 | Aksjekapital og aksjonærinformasjon

Aksjekapitalen er pr. 31.12.20 på TNOX 16 004 425 (16 004 425 aksjer pålydende NOK 10), bestående av kun én aksjeklasse. Hver aksje gir én stemme.

Eierstruktur	ANTALL AKSJER	EIERANDEL
Die største aksjonærene i NHST Media Group AS pr. 31.12.20:		
Bonheur ASA	882 371	55,13 %
Must Invest AS	355 469	22,21 %
Fri Energi-F&S AS	30 726	1,88 %
Amble Investments AS	29 328	1,85 %
Thomas Fredrik Olsen AS	28 290	1,77 %
Sjögrens AS	23 167	1,45 %
MP Pension FK	20 289	1,27 %
Reed Gunvor Jonn H	19 020	1,19 %
Pareto Invest AS	17 900	1,12 %
Straen AS	17 274	1,08 %
Remmer Thomas	14 615	0,91 %
DNB Livsforsikring	14 144	0,88 %
Misc Invest AS	14 016	0,88 %
Tacnic AS	12 144	0,76 %
Oak Management AS	5 750	0,36 %
Øie, Odd Reidar	5 234	0,33 %
Tyn AS	4 480	0,28 %
Must, Annelise	4 000	0,25 %
Beivredere AS	3 639	0,23 %
Fleibakke AS	3 282	0,21 %
Sum største aksjonærer	1 504 531	94,01 %
Sum øvrige	51 142	3,20 %
Egne aksjer	44 752	2,80 %
Totalt antall aksjer	1 600 425	100,0 %

Aksjer eiet direkte eller indirekte av medlemmer i styret og konsernjer og deres personlige nærstående:

Navn	Verv	Antall aksjer	Eierandel
Anette S. Olsen *	Styreformann	882 371	55,13 %
Richard Olav Aa	Styremedlem	707	0,04 %
Geran Skalmio	Styremedlem	83	0,01 %

* Eierandel representert ved Anette S. Olsen baseres på aksjer eiet av Bonheur ASA hvor Anette S. Olsen er administrerende direktør

Note 17 | Hendelser etter balansedagen

Det har ikke vært hendelser etter balansedato som vil ha betydning for 2020-regnskapet.

Note 18 | Transaksjoner

Salg av Morgenbladet

NHST Media Group AS solgte aksjer i Morgenbladet AS til Mentor Medier AS med virkning fra 30. juni 2020. Eierandelen i Morgenbladet AS før salget utgjorde 90,6 prosent og ble solgt i sin helhet for NOK 40 millioner.

Sjøgrens ble gjort opp i kontanter på transaksjonsdato. Gevinsten fra salget i konsernselskapet ble NOK 4,2 millioner og fremkommer i resultatregnskapet på linjen Andre inntekter. Gevinst i morselskapet er innregnet med NOK 5,0 millioner.

Kapitalforhøyelse

På generalforsamling i NHST Media Group AS 5. juni 2020 ble det vedtatt en garantert fortrinnsrettss emisjon på NOK 50 millioner ved utstedelse av inntil 312.500 aksjer med tegningskurs på NOK 160 per aksje.

Belegget ble innbetalt 30. juni 2020 og bokført med fratrukk for garanti provisjon på 2 prosent og øvrige utgifter knyttet til kapitalforhøyelsen. Kapitalforhøyelsen ble registrert 9. juli 2020 og etter registrering er selskapets aksjekapital NOK 16 004 425 fordelt på 1 600 425 aksjer hver pålydende NOK 10. Se note 16.

Deloitte.

side 3
Uavhengig revisors beretning
NHST Media Group AS

Uttalelse om andre lovmessige krav

Konklusjon om årsberetningen

Basert på vår revisjon av årsregnskapet som beskrevet ovenfor, mener vi at opplysningene i årsberetningen om årsregnskapet, forutsetningen om fortsatt drift og forslaget til resultatdisponering er konsistente med årsregnskapet og i samsvar med lov og forskrifter.

Konklusjon om registrering og dokumentasjon

Basert på vår revisjon av årsregnskapet som beskrevet ovenfor, og kontrollhandlinger vi har funnet nødvendig i henhold til internsjonal standard for attestasjonsoppdrag (ISAE) 3000 «Attestasjonsoppdrag som ikke er revisjon eller forenklet revisjonskontroll av historisk finansiell informasjon», mener vi at ledelsen har oppfylt sin plikt til å sørge for ordenlig og overaktelig registrering og dokumentasjon av selskapets regnskapsopplysninger i samsvar med lov og god bokførings praksis i Norge.

Oslo, 20. april 2021
Deloitte AS

Bjørn Prestegard
statsautorisert revisor

Aksjonærinformasjon

Aksjene i NHST Media Group AS (NHST) er unoterte, men handler i aksjen gjennom meglere meldes og vises på NOTIC listen (www.notic.no). Aksjen er i utgangspunktet fritt omsettelig, dog slik at aksjestransporter i henhold til vedtektene må godkjennes av styret. Det er begrenset omsetningen i aksjen.

Selskapets 20 største aksjonærer er vist i note 16 til årsregnskapet. De 20 største aksjonærene, eksklusiv NHST Media Group AS*, egne aksjer, kontrollerer 94 % av aksjene. Det ble i 2020 gjennomført en fortrinnsrettsemissjon av 312 500 nye aksjer med tegningskurs 160 kroner per aksje. Per 31.12.2020 var det 251 aksjonærer.

i selskapet og antallet utstedte aksjer er 1 600 425. Beholdningen av egne aksjer var 44 752 aksjer, tilsvarende 2,8 % av totalt antall aksjer. Netto utselstående aksjer var dermed 1 555 673.

Selskapets kontofører er DNB ASA, Selskapservice, Dronning Eufemias gate 30, NO191 Oslo. Selskapets VPS nummer er ISIN NO 009500787.

NHST offentliggjør sine kvartalsrall både gjennom NOTIC meldinger og på selskapets hjemmeside: www.nhst.no.

NHST søker å følge NUES anbefaling for god etersyning. Det er gjort nærmere rede

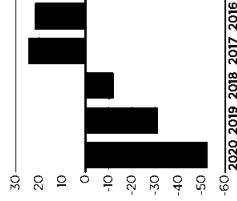
for styrets arbeid i styrets årsberetning. Selskapets styre bestod ved årsskiftet av syv medlemmer, hvorav fire er aksjonærvalgte representanter. De aksjonærvalgte representantene vedes for to år av gangen. To av de fire aksjonærvalgte representanter i 2020 var uavhengig av hovedaksjonærene.

Det vil ikke bli forslitt noe utbytte for 2020 på den ordnære generalforsamlingen. Overordnet ønsker selskapet over tid å gi sine aksjonærer en best mulig avkastning gjennom verdutvikling og utbytter, men resultatutviklingen i 2020 gir ikke grunnlag for utbytte.

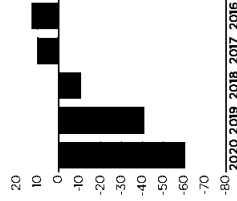
EBITDA PER AKSJE



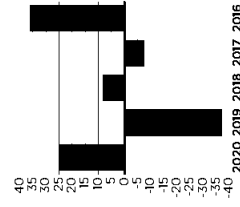
EBIT PER AKSJE



RESULTAT PER AKSJE



KONTANTSTRØM PER AKSJE



UTBYTTE PER AKSJE





Adresser

NHST MEDIA GROUP

Christian Krohgs gate 16
Postboks 1182, Sentrum
0107 Oslo, Norge
Tel +47 22 00 10 00
www.nhst.no

NORSKE PUBLIKASJONER

DAGEENS NÆRINGSLIV

OSLO
Christian Krohgs gate 16
Postboks 1182, Sentrum
0107 Oslo, Norge
Tel +47 22 00 10 00

DN KONTORER

KRISTIANSAND
Kongsgate 23
4630 Kristiansand, Norge
Mail: harald.bergheim@dn.no

STAVANGER

Kongsgt. 10
4005 Stavanger, Norge
Mail: morten.arnestad@dn.no

SAAS

MYNEWSDESK

STOCKHOLM
Rosenlundsgatan 40
118 53 Stockholm, Sverige
Tel +46 (0) 8 644 89 50

OSLO

Christian Krohgs gate 16
Postboks 1182, Sentrum
0107 Oslo, Norge
Tel +47 22 00 10 19

LEIPZIG

Erblt 64-66
04109 Leipzig
Tel +49 (0) 341/350 887-77

GÖTEBORG

Stenåkersgatan 23
411 19 Göteborg, Norge
Tel +46 31 352 6500

KØBENHAVN

Vesterbrogade 149, bygning 6, 3. sal
1620 København V
Tel +45 3812 3630

MALMÖ

Stora Varvsgratan 6A
211 19 Malmö, Norge
Tel +46 40 608 4700

MÜNCHEN

Joseph-Wild-Strasse 20
81829 München
Tel +49 341 350 587 13

MENTION SOLUTIONS

PARIS

16 Passage Jaurfray
75004 Paris, Frankrike
Tel +33 1 76 56 60 97

NEW YORK

79 Madison Avenue
8th Floor
New York, NY 10016, USA

GLOBAL PUBLICATIONS

TRADEWINDS

OSLO
Christian Krohgs gate 16
Postboks 1182, Sentrum
0107 Oslo, Norge
Tel +47 22 00 12 00

LONDON

7th Floor, 125 Wood Street
London, EC2V 7AN,
United Kingdom
Tel +44 (0) 20 7029 4150

TRADEWINDS KONTORER

BERGEN
Sandbrogaten 5-7
5003 Bergen, Norge
Tel +47 55 30 22 38

SINGAPORE

20 Upper Circular Road
The Riverwalk #04-04
Singapore 058416
Tel +65 6557 0555

STAMFORD

1010 Washington Blvd.
2nd Floor,
Stamford, CT 06901, USA
Tel +1 203 324 2984

UPSTREAM

OSLO
Christian Krohgs gate 16
Postboks 1182, Sentrum
0107 Oslo, Norge
Tel red./salg +47 22 00 13 00

LONDON

7th Floor, 125 Wood Street
London, EC2V 7AN,
United Kingdom
Tel +44 (0) 20 7029 4150

SINGAPORE

20 Upper Circular Road
The Riverwalk #04-04
Singapore 058416
Tel +65 6557 0600

STAMFORD

1010 Washington Blvd.
2nd Floor,
Stamford, CT 06901, USA
Tel +1 203 324 2984

INTRAFISH

BERGEN
Sandbrogaten 5-7
5003 Bergen, Norge
Tel +47 55 21 33 00

INTRAFISH KONTORER

OSLO
Christian Krohgs gate 16
Postboks 1182, Sentrum
0107 Oslo, Norge
Tel +47 962 55 140

LONDON

125 Wood Street, 7th Floor,
London, EC2V 7AN,
United Kingdom
Tel +44 207 645 2334

PUERTO VARAS

PO BOX 1036 - Puerto Varas - Chile
Tel + 56 65 970123

SEATTLE

3500 188th Street SW,
Suite 335,
Lynnwood, Washington 98037
Tel: +1 206 282 3474

SINGAPORE

20 Upper Circular Road,
The Riverwalk #04-04,
Singapore 058416
Tel +65 6557 0300

STAMFORD

1010 Washington Blvd.
2nd Floor,
Stamford, CT 06901, USA
Tel +1 203 324 2984

FISKERIBLADET

BERGEN
Sandbrogaten 5-7
5003 Bergen, Norge
Tel +47 55 21 33 00

RECHARGE

OSLO
Christian Krohgs gate 16
Postboks 1182, Sentrum
0107 Oslo, Norge
Tel +47 22 00 17 00

LONDON

7th Floor, 125 Wood Street
London EC2V 7AN
United Kingdom
Tel +44 (0) 20 7029 5700

STAMFORD

1010 Washington Blvd.
2nd Floor,
Stamford, CT 06901, USA
Tel +1 203 324 2984

EUROPOWER

OSLO
Christian Krohgs gate 16
Postboks 1182, Sentrum
0107 Oslo, Norge
Tel +47 22 00 10 00



NHST MEDIA GROUP
Christian Krohgs gate 16
Postboks 1182, Sentrum
N-0107 Norge
Tlf +47 22 00 10 00

DESIGN: Oskan Oslo / oktanoslo.no

