



## ÅRSREGNSKAPET FOR REGNSKAPSÅRET 2016 - GENERELL INFORMASJON

### Enheten

Organisasjonsnummer: 951 801 879  
Organisasjonsform: Aksjeselskap  
Foretaksnavn: ViaSat AS  
Forretningsadresse: Akersgata 73  
0180 OSLO

### Regnskapsår

Årsregnskapets periode: 01.01.2016 - 31.12.2016

### Konsern

Morselskap i konsern: Nei

### Regnskapsregler

Regler for små foretak benyttet: Nei  
Benyttet ved utarbeidelsen av årsregnskapet til selskapet: Regnskapslovens alminnelige regler

### Årsregnskapet fastsatt av kompetent organ

Bekreftet av representant for selskapet: Hildegunn Hansen  
Dato for fastsettelse av årsregnskapet: 15.05.2017

### Grunnlag for avgivelse

År 2016: Årsregnskapet er elektronisk innlevert  
År 2015: Tall er hentet fra elektronisk innlevert årsregnskap fra 2016

*Det er ikke krav til at årsregnskapet m.v. som sendes til Regnskapsregisteret er undertegnet. Kontrollen på at dette er utført ligger hos revisor/enhetens øverste organ. Sikkerheten ivaretas ved at innsender har rolle/rettighet for innsending av årsregnskapet via Altinn, og ved at det bekreftes at årsregnskapet er fastsatt av kompetent organ.*

Brønnøysundregistrene, 06.11.2020



## Resultatregnskap

Beløp i: NOK	Note	2016	2015
<b>RESULTATREGNSKAP</b>			
<b>Inntekter</b>			
Salgsinntekt	1, 2	686 243 918	687 981 187
<b>Sum inntekter</b>		<b>686 243 918</b>	<b>687 981 187</b>
<b>Kostnader</b>			
Varekostnad	11	554 687 742	531 623 093
Lønnskostnad	4, 6, 11	24 759 278	32 844 154
Avskrivning på varige driftsmidler og immaterielle eiendeler	5	162 527	96 999
Annen driftskostnad	4, 11	88 187 924	103 099 598
<b>Sum kostnader</b>		<b>667 797 471</b>	<b>667 663 844</b>
<b>Driftsresultat</b>		<b>18 446 447</b>	<b>20 317 343</b>
<b>Finansinntekter og finanskostnader</b>			
Renteinntekt fra foretak i samme konsern	10	1 504 757	2 108 777
Annen renteinntekt		460 170	438 822
Annen finansinntekt		1 737 539	1 421 796
<b>Sum finansinntekter</b>		<b>3 702 465</b>	<b>3 969 395</b>
Annen rentekostnad		20 792	20 914
Annen finanskostnad		300 599	1 780 107
<b>Sum finanskostnader</b>		<b>321 391</b>	<b>1 801 021</b>
<b>Netto finans</b>		<b>3 381 074</b>	<b>2 168 374</b>
<b>Ordinært resultat før skattekostnad</b>		<b>21 827 521</b>	<b>22 485 717</b>
Skattekostnad på ordinært resultat	7	5 736 191	6 548 194
<b>Ordinært resultat etter skattekostnad</b>	8	<b>16 091 330</b>	<b>15 937 523</b>
<b>Årsresultat</b>		<b>16 091 330</b>	<b>15 937 523</b>
<b>Årsresultat etter minoritetsinteresser</b>		<b>16 091 330</b>	<b>15 937 523</b>
<b>Totalresultat</b>		<b>16 091 330</b>	<b>15 937 523</b>



## Resultatregnskap

<b>Beløp i: NOK</b>	<b>Note</b>	<b>2016</b>	<b>2015</b>
<b>Overføringer og disponeringer</b>			
Konsernbidrag	8	16 615 000	
Overføringer til/fra annen egenkapital	8	-523 670	15 937 523
<b>Sum overføringer og disponeringer</b>		<b>16 091 330</b>	<b>15 937 523</b>



## Balanse

Beløp i: NOK	Note	2016	2015
<b>BALANSE - EIENDELER</b>			
<b>Anleggsmidler</b>			
<b>Immaterielle eiendeler</b>			
Utsatt skattefordel	7	1 477 330	1 675 185
<b>Sum immaterielle eiendeler</b>		<b>1 477 330</b>	<b>1 675 185</b>
<b>Varige driftsmidler</b>			
Maskiner og anlegg	5	537 997	644 840
<b>Sum varige driftsmidler</b>		<b>537 997</b>	<b>644 840</b>
<b>Sum anleggsmidler</b>		<b>2 015 326</b>	<b>2 320 025</b>
<b>Omløpsmidler</b>			
<b>Varer</b>			
<b>Sum varer</b>	3	<b>7 090 284</b>	<b>6 879 470</b>
<b>Fordringer</b>			
Kundefordringer	9	66 751 358	70 349 380
Andre fordringer		30 314 731	34 036 534
Konsernfordringer	9, 10	222 317 739	182 238 747
<b>Sum fordringer</b>		<b>319 383 828</b>	<b>286 624 660</b>
<b>Bankinnskudd, kontanter og lignende</b>			
Bankinnskudd, kontanter og lignende	10	2 218	47 697
<b>Sum bankinnskudd, kontanter og lignende</b>		<b>2 218</b>	<b>47 697</b>
<b>Sum omløpsmidler</b>		<b>326 476 331</b>	<b>293 551 828</b>
<b>SUM EIENDELER</b>		<b>328 491 657</b>	<b>295 871 853</b>
<b>BALANSE - EGENKAPITAL OG GJELD</b>			
<b>Egenkapital</b>			
<b>Innskutt egenkapital</b>			
Selskapskapital	8	100 000	100 000



## Balanse

<b>Beløp i: NOK</b>	<b>Note</b>	<b>2016</b>	<b>2015</b>
Annen innskutt egenkapital	8	1 093 733	769 914
<b>Sum innskutt egenkapital</b>		<b>1 193 733</b>	<b>869 914</b>
<b>Opptjent egenkapital</b>			
Annen egenkapital	8	59 784 199	60 307 867
<b>Sum opptjent egenkapital</b>		<b>59 784 199</b>	<b>60 307 867</b>
<b>Sum egenkapital</b>		<b>60 977 932</b>	<b>61 177 781</b>
<b>Gjeld</b>			
<b>Langsiktig gjeld</b>			
Utsatt skatt	7		
<b>Annen langsiktig gjeld</b>			
<b>Sum langsiktig gjeld</b>		<b>0</b>	<b>0</b>
<b>Kortsiktig gjeld</b>			
Leverandørgjeld		26 810 851	28 771 520
Betalbar skatt	7		73 561
Skyldige offentlige avgifter		21 550 374	19 117 392
Kortsiktig konserngjeld	9	55 383 174	34 749 153
Annen kortsiktig gjeld		163 769 325	151 982 445
<b>Sum kortsiktig gjeld</b>		<b>267 513 724</b>	<b>234 694 071</b>
<b>Sum gjeld</b>		<b>267 513 724</b>	<b>234 694 071</b>
<b>SUM EGENKAPITAL OG GJELD</b>		<b>328 491 657</b>	<b>295 871 853</b>



**Viasat AS**  
**Årsregnskap 2016**



## Arsberetning for driftsåret 2016 Viasat AS

Org. nr. 951 801 879

### Virksomheten

Modern Times Group MTG Ltd er en del av Modern Times Group AB (MTG AB), en internasjonal kringkastingsgruppe med virksomheter innen fri-tv, betal-tv, radio og innholdsproduksjon på fire kontinenter. MTGs Modern Times Group MTG Ltd driver fri-tv- og betal-tv-kanaler som er tilgjengelige på Viasats egne satellitt-TV-plattformer og tredjepartsnettverk, og selskapet distribuerer også tv-innhold via internett. MTG AB er børsnotert på NASDAQ OMX Stockholm.

Viasat AS representerer den norske delen av betal-TV-virksomheten i Modern Times Group MTG Ltd, og har tilholdssted i Oslo. Selskapet driver distribusjon gjennom satellitt og internett som hovedsakelig retter seg mot privatmarkedet. I tillegg driver Viasat egenproduksjon av innhold gjennom sportskanalene Viasat Sport HD, Viasat Fotball HD og Viasat Golf HD. Viasat AS selger enkeltkanaler og programpakker til andre TV-distributører. Fra 1. januar 2016 er Viasat Film AS fusjonert inn i Viasat AS.

De siste årene har Modern Times Group MTG Ltd gjort store investeringer i ny teknikk, nye kanaler og innhold. Viaplay distribueres nå kostnadsfritt til alle Viasats satellittkunder.

Omsetning for 2016 er 0,25 % lavere enn i 2015, mens driftsresultatet er redusert med 9,21 % til 18 446 447. Viasat AS har lite eksternt gjeld og har de siste årene levert en positiv kontantstrøm. Egenkapitalandelen pr 31.12.2016 er på 18,6 % mot 20,7 % pr 31.12.2015.

Styret forventer en fortsatt reduksjon i omsetningen i 2017 grunnet synkende kundevolum, men et sterkt fokus på kostnadsbasen og effektivitet i alle ledd vil allikevel sikre en sunn resultatutvikling.

### Fortsatt drift

Forutsetningen for fortsatt drift er til stede. Årsregnskapet er satt opp under forutsetning om videre drift.

### Arbeidsmiljøet

Totalt sykefravær under året har vært på 1,8 % som tilsvarer 118 dager. Det har ikke vært registrert ulykker eller skader i løpet av året.

### Diskriminering

Selskapet er opptatt av å sikre mangfold i bedriften, og tilstreber at forholdene legges til rette for alle typer arbeidstakere uavhengig av etnisitet, hudfarge, språk, livssyn og religion. Styret mener bedriften har lyktes godt på dette området.

### Ytre miljø

Selskapet forurensrer ikke det ytre miljø.

### Likestilling

Viasat har en personalpolitikk som fremmer likestilling. 30,3 % av de ansatte er kvinner. Ledergruppen i Viasat består av 100 % menn. Det er ingen kvinner i styret.



## Rettvisende oversikt

Viasat AS opererer i et modent marked med sterk konkurranse, hvor også forbruksmønstre er i endring og strømmetjenester blir stadig mer utbredt i markedet. Kombinasjonen av utfordringene i markedet resulterte i en redusert omsetning. I tillegg hadde en svak norsk krone en negativ innvirkning på kostnadene, da en stor del av kostnadene i Viasat er nominert i SEK. Hovedfokuset fremover er derfor på å maksimere kundevolum på flere plattformer og å øke kundetilfredsheten ytterligere. Viasat har forbedret sine produkter og vi fortsetter å se en positiv utvikling i kundetilfredshet.

Omsetningen i Viasat AS er redusert fra 688 MNOK i 2015 til 686 MNOK i 2016 som følge av færre abonnenter. Årsresultat økt fra 15,9 MNOK i 2015 til 16,1 MNOK i 2016. Egenkapitalen sank fra 61,2 MNOK til 61,0 MNOK og egenkapitalandelen sank fra 20,7 % til 18,6 %.

Kontantstrømmen fra operasjonelle aktiviteter er 55,5 MNOK. Økning fra 2015 skyldes i hovedsak tilbakeføring av avsetning til musikkrettigheter i 2015.

Styret mener at årsregnskapet gir et rettvisende bilde av selskapets eiendeler og gjeld, finansielle stilling og resultat. Styret vil dog presisere at det normalt er betydelig usikkerhet knyttet til vurdering av fremtidige forhold.

## Finansiell risiko

Viasat AS har meget god likviditet og har de siste årene vært finansiert av egen drift. Selskapet har ingen lån. Styret er av den oppfatning at selskapet ikke er utsatt for vesentlig kreditt-, rente- eller valutarisiko.

Oslo, 05.05.2017  
Styret i Viasat AS

---

Jørgen Madsen Lindemann  
styreleder

---

Pål Steinar Falck-Pedersen  
styremedlem

---

Hallvard Fæhn Oftebro  
styremedlem

---

Vegard Klubbenes Drogseth  
daglig leder



**Viasat AS**  
**Årsregnskap 2016**  
**Resultatregnskap**

	Note	2016	2015
<b>Driftsinntekter og driftskostnader</b>			
Salgsinntekt	1, 2	<b>686 243 918</b>	687 981 187
<b>Sum driftsinntekter</b>		<b>686 243 918</b>	<b>687 981 187</b>
Varekostnad	11	<b>554 687 742</b>	531 623 093
Lønnskostnad	4, 6, 11	<b>24 759 278</b>	32 844 154
Avskrivning på varige driftsmidler	5	<b>162 527</b>	96 999
Annen driftskostnad	4, 11	<b>88 187 924</b>	103 099 598
<b>Sum driftskostnader</b>		<b>667 797 471</b>	<b>667 663 844</b>
<b>Driftsresultat</b>		<b>18 446 447</b>	<b>20 317 343</b>
<b>Finansinntekter og finanskostnader</b>			
Renteinntekt fra foretak i samme konsern	10	<b>1 504 757</b>	2 108 777
Annen renteinntekt		<b>460 170</b>	438 822
Annen finansinntekt		<b>1 737 539</b>	1 421 796
Annen rentekostnad		<b>20 792</b>	20 914
Annen finanskostnad		<b>300 599</b>	1 780 107
<b>Resultat av finansposter</b>		<b>3 381 074</b>	<b>2 168 374</b>
<b>Ordinært resultat før skattekostnad</b>		<b>21 827 521</b>	<b>22 485 717</b>
Skattekostnad	7	<b>5 736 191</b>	6 548 194
<b>Ordinært resultat</b>	8	<b>16 091 330</b>	<b>15 937 523</b>
<b>Årsresultat</b>		<b>16 091 330</b>	<b>15 937 523</b>
<b>Anvendelse</b>			
Avsatt konsernbidrag	8	<b>16 615 000</b>	0
Annen egenkapital	8	<b>(523 670)</b>	15 937 523
<b>Sum anvendelse</b>		<b>16 091 330</b>	<b>15 937 523</b>



**Viasat AS**  
**Arsregnskap 2016**  
**Balanse**

	Note	2016	2015
<b>EIENDELER</b>			
<i><b>Anleggsmidler</b></i>			
<b>Immaterielle eiendeler</b>			
Utsatt skattefordel	7	1 477 330	1 675 185
<b>Sum immaterielle eiendeler</b>		<b>1 477 330</b>	<b>1 675 185</b>
<b>Varige driftsmidler</b>			
Maskiner og inventar	5	537 997	644 840
<b>Sum varige driftsmidler</b>		<b>537 997</b>	<b>644 840</b>
<b>Sum anleggsmidler</b>		<b>2 015 326</b>	<b>2 320 025</b>
 <i><b>Omløpsmidler</b></i>			
Varelager	3	7 090 284	6 879 470
<b>Fordringer</b>			
Kundefordringer	9	66 751 358	70 349 380
Kortsiktige fordringer konsernselskap	9, 10	222 317 739	182 238 747
Andre kortsiktige fordringer		30 314 731	34 036 534
<b>Sum fordringer</b>		<b>319 383 828</b>	<b>286 624 660</b>
Bankinnskudd, kontanter o.l.	10	2 218	47 697
<b>Sum omløpsmidler</b>		<b>326 476 331</b>	<b>293 551 828</b>
<b>Sum eiendeler</b>		<b>328 491 657</b>	<b>295 871 853</b>



**Viasat AS**  
**Arsregnskap 2016**  
**Balanse**

	Note	2016	2015
<b>EGENKAPITAL OG GJELD</b>			
<b>Egenkapital</b>			
<b>Innskutt egenkapital</b>			
Aksjekapital	8	100 000	100 000
Annen innskutt egenkapital	8	1 093 733	769 914
<b>Sum innskutt egenkapital</b>		<b>1 193 733</b>	<b>869 914</b>
<b>Opptjent egenkapital</b>			
Annen egenkapital	8	59 784 199	60 307 867
<b>Sum opptjent egenkapital</b>		<b>59 784 199</b>	<b>60 307 867</b>
<b>Sum egenkapital</b>		<b>60 977 932</b>	<b>61 177 781</b>
<b>Gjeld</b>			
<b>Kortsiktig gjeld</b>			
Leverandørgjeld		26 810 851	28 771 520
Betalbar skatt	7	0	73 561
Skyldige offentlige utgifter		21 550 374	19 117 392
Forskudd fra kunder		94 351 507	98 290 871
Kortsiktig gjeld til konsernselskap	9	55 383 174	34 749 153
Annen kortsiktig gjeld		69 417 818	53 691 573
<b>Sum kortsiktig gjeld</b>		<b>267 513 724</b>	<b>234 694 071</b>
<b>Sum gjeld</b>		<b>267 513 724</b>	<b>234 694 071</b>
<b>Sum egenkapital og gjeld</b>		<b>328 491 657</b>	<b>295 871 853</b>

Oslo, 05.05.2017

Jørgen Madsen Lindemann  
styreleder

Pål Steinar Faick-Pedersen  
styremedlem

Hallvard Fæhn Oftebro  
styremedlem

Vegard Klubbenes Drogseth  
daglig leder



## Viasat AS

### Arsregnskap 2016 Indirekte kontantstrøm

	Note	2016	2015
<b>Kontantstrømmer fra operasjonelle aktiviteter</b>			
Resultat før skattekostnad		21 827 521	22 485 717
- Periodens betalte skatt		-73 561	-565 393
+ Ordinære avskrivninger		162 527	96 999
+/- Endring i varelager		-210 814	3 875 053
+/- Endring i kundefordringer		3 598 021	16 657 655
+/- Endring i leverandørgjeld		-1 960 669	-7 421 913
+/- Endring konsernmellomværende		13 943 402	-2 082 960
+/- Endring i andre tidsavgrensingsposter		18 265 485	-31 147 143
= <b>Netto kontantstrøm fra operasjonelle aktiviteter</b>		<b>55 551 912</b>	<b>1 898 016</b>
<b>Kontantstrømmer fra investeringsaktiviteter</b>			
- Utbetalinger ved kjøp av varige driftsmidler		55 685	741 839
= <b>Netto kontantstrøm fra investeringsaktiviteter</b>		<b>-55 685</b>	<b>-741 839</b>
<b>Kontantstrømmer fra finansieringsaktiviteter</b>			
+/- Endring konsernkonto		-55 541 707	28 029 778
- Utbetalinger av konsernbidrag		0	29 000 000
= <b>Netto kontantstrøm fra finansieringsaktiviteter</b>		<b>-55 541 707</b>	<b>-970 222</b>
= <b>Netto endring i kontanter og kontantekvivalenter</b>		<b>-45 480</b>	<b>185 955</b>
+ Beh. av kont. og kontantekvivalenter ved per. begynnelse		47 697	-138 258
= <b>Beh. av kont. og kontantekvivalenter ved per. slutt</b>		<b>2 218</b>	<b>47 697</b>



## Viasat AS Årsregnskap 2016

---

### Noter

#### Note 1 Regnskapsprinsipper

Årsregnskapet består av resultatregnskap, balanse, kontantstrømpstilling og noteopplysninger og er avlagt i samsvar med aksjelov, regnskapslov og god regnskapsskikk i Norge gjeldende pr. 31. desember 2016. For å gjøre årsregnskapet lettere å lese, er det redigert slik at regnskapsoppstillingene er sammendratt i formen. Den nødvendige spesifiseringen er gjort i notene. Notene er følgelig en integrert del av årsregnskapet.

Årsregnskapet er basert på de grunnleggende prinsipper om historisk kost, sammenlignbarhet, fortsatt drift, kongruens og forsiktighet. Transaksjoner regnskapsføres til verdien av vederlaget på transaksjonstidspunktet. Inntekter resultatføres når de er opptjent og kostnader sammenstilles med opptjente inntekter. Regnskapsprinsippene utdypes nedenfor. Når faktiske tall ikke er tilgjengelige på tidspunkt for regnskapsavleggelsen, tilsier god regnskapsskikk at ledelsen beregner et best mulig estimat for bruk i resultatregnskap og balanse. Det kan fremkomme avvik mellom estimerte og faktiske tall.

Eiendeler/gjeld som knytter seg til varekretsløpet og poster som forfaller til betaling innen ett år etter balansedagen, er klassifisert som omløpsmidler/kortsiktig gjeld. Vurdering av omløpsmidler/kortsiktig gjeld skjer til laveste/høyeste verdi av anskaffelseskost og virkelig verdi. Virkelig verdi er definert som antatt fremtidig salgspris redusert med forventede salgskostnader. Varer tilordnes anskaffelseskost ved FIFO-metoden. Andre eiendeler er klassifisert som anleggsmidler.

Bankkonti som inngår i konsernkontoavtale er klassifisert som andre fordringer.

#### Valuta

Transaksjoner i utenlandsk valuta omregnes til kursen på transaksjonstidspunktet. Pengeposter i utenlandsk valuta omregnes til norske kroner ved å benytte balansedagens kurs.

Valutakursendringer resultatføres løpende i regnskapsperioden under andre finansposter.

#### Avskrivninger

Ordinære avskrivninger er beregnet lineært over driftsmidlenes økonomiske levetid med utgangspunkt i historisk kostpris. Avskrivningene er klassifisert som ordinære driftskostnader.

#### Inntektsføringstidspunkt

Inntekt resultatføres når den er opptjent. Inntektsføring skjer følgelig normalt på leveringstidspunktet ved salg av varer og tjenester. Driftsinntektene er fratrukket merverdiavgift og rabatter.

Inntektene i Viasat AS kan deles inn i 4 hovedgrupper – DTH, IPTV/CATV, bredbånd og reklameinntekter. Under følger kort beskrivelse av hver hovedgruppe.

DTH-inntekter omfatter inntekter knyttet til salg av parabolabonnement. Alle kunder forskuddsfaktureres og inntekten resultatføres når den er opptjent (i perioden den gjelder, gjennom abonnementets levetid).

Inntekter fra IPTV/CATV omfatter inntekter knyttet til salg av kanaler i partner-segmentet. Herunder faller også inntekter fra salg til puber, installasjoner og hoteller.

Inntekter baseres på månedlige faktureringsgrunnlag utsendt av partnere etterskuddsvis og forskuddsvis fakturering – inntektsføring skjer når inntekten er opptjent.

Inntekt fordeles mellom Viasat og partner. Inntekter resultatføres netto (utpris til kunde fratrukket mva, inntektsfordeling til partner, rabatter m.m.).

Inntekter fra bredbånd omhandler inntekter fra videresalg av bredbåndsakssesser fra NextGenTel. Inntekten



## Viasat AS Årsregnskap 2016

---

resultatføres når den er opptjent, metodikk tilsvarende DTH-inntekter.

Inntekter fra reklameinntekter omhandler sponsorinntekter fra reklame vist på Viasats premium-kanaler, i tillegg til inntekter fra salg av klipp fra sportssendinger til nyhetsaktører. Sponsorinntektene faktureres normalt av MTGTV AS og viderefaktureres av Viasat AS. Inntekter fra salg av sportsklipp faktureres normalt sett direkte av Viasat AS.

### **Kostnadsføringstidspunkt/sammenstilling**

Utgifter sammenstilles med og kostnadsføres samtidig med de inntekter utgiftene kan henføres til. Direkte utgifter som påløper ved erverving av kunder, periodiseres over bindingstiden til kunden. Utgifter som påløper består primært av utgifter til utstyr, levering, montering og selgerprovisjon.

Utgifter som ikke kan henføres direkte til inntekter, kostnadsføres når de påløper.

### **Fordringer**

Fordringer er oppført til pålydende med fradrag for forventede tap.

### **Fordringer/ gjeld i utenlandsk valuta**

Balansedagens kurs er lagt til grunn ved omregning av fordringer og gjeld i utenlandsk valuta.

### **Utsatt skatt og skattekostnad**

Utsatt skatt beregnes på bakgrunn av midlertidige forskjeller mellom regnskapsmessige og skattemessige verdier ved utgangen av regnskapsåret. Ved beregningen benyttes nominell skattesats. Positive og negative forskjeller vurderes mot hverandre innenfor samme tidsintervall. Utsatt skattefordel oppstår dersom en har midlertidige forskjeller som gir opphav til skattemessige fradrag i fremtiden. Balanseført utsatt skattefordel er sannsynliggjort gjennom fremtidig inntjening. Årets skattekostnad består av endringer i utsatt skatt og utsatt skattefordel, sammen med betalbar skatt for inntektsåret korrigert for feil i tidligere års beregninger.

### **Kontantstrømoppstilling**

Kontantstrømoppstillingen er utarbeidet etter den indirekte metoden. Kontanter og kontantekvivalenter omfatter kontanter, bankinnskudd og andre kortsiktige, likvide plasseringer som umiddelbart og med uvesentlig kursrisiko kan konverteres til kjente kontantbeløp og med forfallsdato kortere enn tre måneder fra anskaffelsesdato.

### **Aksjebasert betaling**

Konsernet følger kravene i IFRS 2. Aksjebasert betaling måles til virkelig verdi på tildelingstidspunkt og periodiseres lineært over opptjeningsperioden. Virkelig verdi er beregnet ved hjelp av Black&Scholes modell med forutsetninger aktuelle på tildelingstidspunkt for de ulike opsjonsprogrammene. Arbeidsgiveravgift knyttet til den skattepliktige fordelen for den ansatte kostnadsføres løpende over opptjeningsperioden basert på opptjeningsgrad og verdi på balansedagen. Det henvises også til morselskapet MTG ABs og konsernets årsregnskap for detaljert beskrivelse av opsjonsprogrammene.



## Viasat AS Årsregnskap 2016

---

### Note 2 Salgsinntekter

<b>Per virksomhetsområde</b>	<b>2016</b>	<b>2015</b>
DTH	518 888 071	569 383 483
IPTV/CATV	161 905 645	111 573 222
Bredbånd	3 321 302	4 369 898
Reklameinntekter	2 128 900	2 654 584
<b>Sum</b>	<b>686 243 918</b>	<b>687 981 187</b>

<b>Geografisk fordeling</b>		
Norge	686 243 918	687 981 187
<b>Sum</b>	<b>686 243 918</b>	<b>687 981 187</b>

### Note 3 Varelager

<b>Varer</b>	<b>2016</b>	<b>2015</b>
Anskaffelseskost	7 090 284	6 879 470
Nedskrivning/Avsetning ukurans	0	0
<b>Bokført verdi</b>	<b>7 090 284</b>	<b>6 879 470</b>



## Viasat AS Årsregnskap 2016

### Note 4 Lønnskostnader, antall ansatte, godtgjørelser, lån til ansatte m.m.

Lønnskostnader	2016	2015
Lønninger	17 172 613	25 166 687
Arbeidsgiveravgift	4 322 731	4 803 949
Pensjonskostnader	1 288 586	1 508 807
Andre ytelser	1 975 348	1 364 711
<b>Sum</b>	<b>24 759 278</b>	<b>32 844 154</b>

Antall utførte årsverk i 2016 var 29 stk.  
I 2015 var det 40

Ytelser til Daglig leder	2016	2015
Lønn, inkludert bonus	2 688 584	2 273 309
Pensjonspremie	74 916	66 587
Annen godtgjørelse inkludert opsjoner	340 283	145 933

Daglig leder har ikke avtaleregulert etterlønn.

### Opsjonsprogram

Kostnad i tilknytning til opsjonsprogrammet i 2016 er 317 901 som er bokført mot annen personalkostnad. Kostnad som tas lokalt er knyttet til arbeidsgiveravgift.

2016 årsprogram inneholder målbaserte og prestasjonsbaserte aksjeretter. Aksjerettene gir rett til en B/C-aksje vederlagsfritt.

For å delta må man eie aksjer i MTG AB og ved innløsningstidspunkt fortsatt være ansatt, samt inneha den opprinnelige private investeringen i MTG-aksjer.

Daglig leder har ervervet 3 424 aksjeretter i 2016. Disse vil være opptjent i 2019.

Det er ikke utbetalt godtgjørelse til styret.

### Revisor

Kostnadsført revisjonshonorar eks mva er for 2016 kr 888 449. Det fordeler seg som følger:

Lovpålagt revisjon	770 363
Skatterådgivning	92 000
Andre tjenester utenfor revisjon	26 086



## Viasat AS Årsregnskap 2016

### Note 5 Varige driftsmidler og immaterielle eiendeler

	2016	2015
Anskaffelseskost pr 01.01	741 839	0
Tilgang kjøpte driftsmidler	55 684	741 839
Avgang	0	0
<b>Anskaffelseskost 31.12</b>	<b>797 523</b>	<b>741 839</b>
Akkumulerte av- og nedskrivninger 01.01	-96 999	0
Akkumulerte avskrivninger 31.12	-259 526	-96 999
Akkumulerte nedskrivninger 31.12	0	0
<b>Balanseført verdi 31.12</b>	<b>537 997</b>	<b>644 840</b>
<b>Arets avskrivninger</b>	<b>162 527</b>	<b>96 999</b>
Økonomisk levetid	3-7 år	3-7 år
Avskrivningsplan	Lineær	Lineær

### Note 6 Pensjon

#### Pensjonskostnad

Pensjoner er behandlet regnskapsmessig i henhold til IAS 19, jfr NRS 6.

Viasat AS er pliktig til å ha en tjenstepensjonsordning etter lov om obligatorisk tjenstepensjon og har en innskuddsbasert tjenstepensjonsordning (innskuddsplan) som tilfredsstiller kravene i denne loven.

Innskuddene er 5% av den enkelte medarbeiders pensjonsgrunnlag mellom 1G og 6 G (grunnbeløp). For pensjonsgrunnlag mellom 6G og 12G betales et pensjonsinnskudd på 8%. Det er innbetalt 1 288 586 NOK til de ansatte i 2016. Det er per 31.12.2016 32 personer inkludert i ordningen.



## Viasat AS Årsregnskap 2016

### Note 7 Skatt

<b>Årets skattekostnad</b>	<b>2016</b>	<b>2015</b>
Resultatført skatt på ordinært resultat:		
Betalbar skatt	5 538 333	73 561
Endring i utsatt skattefordel	197 858	6 474 633
<b>Skattekostnad ordinært resultat</b>	<b>5 736 191</b>	<b>6 548 194</b>
Skattepliktig inntekt:		
Ordinært resultat før skatt	21 827 521	22 485 717
Permanente forskjeller	871 022	1 270 495
Endring i midlertidige forskjeller	-545 211	-23 483 762
Avgitt konsernbidrag	-22 153 333	0
<b>Skattepliktig inntekt</b>	<b>0</b>	<b>272 449</b>
Betalbar skatt i balansen:		
Betalbar skatt på årets resultat	5 538 333	73 561
Betalbar skatt på avgitt konsernbidrag	-5 538 333	0
<b>Sum betalbar skatt i balansen</b>	<b>0</b>	<b>73 561</b>
Beregning av effektiv skattesats:		
Resultat før skatt	21 827 521	22 485 717
Beregnet skatt av resultat før skatt	5 456 880	6 071 144
Skatteeffekt av permanente forskjeller	217 756	343 034
Effekt av endring av skattesats	61 555	134 015
<b>Sum</b>	<b>5 736 191</b>	<b>6 548 192</b>
Effektiv skattesats	26,3 %	29,1 %

Skatteeffekten av midlertidige forskjeller og underskudd til fremføring som har gitt opphav til utsatt skatt og utsatte skattefordeler, spesifisert på typer av midlertidige forskjeller:

	<b>2016</b>	<b>2015</b>	<b>Endring</b>
Varige driftsmidler	-500 326	-618 698	-118 372
Fordringer	-364 364	-681 988	-317 624
Pensjonspremie/- forpliktelse	173 191	173 191	0
Andre forskjeller	-5 464 030	-5 573 245	-109 215
<b>Sum</b>	<b>-6 155 529</b>	<b>-6 700 740</b>	<b>-545 210</b>
<b>Utsatt skattefordel (24 % / 25 %)</b>	<b>-1 477 327</b>	<b>-1 675 185</b>	<b>-197 858</b>
Effekt av endring av skattesats	61 555	134 015	



## Viasat AS Årsregnskap 2016

### Note 8 Egenkapital og aksjonærinformasjon

	Aksjekapital	Innskutt Annen EK	Annen Egenkapital	Sum
<b>Egenkapital 31.12.2015</b>	100 000	769 914	60 307 867	<b>61 177 781</b>
Årsresultat	0	0	16 091 330	<b>16 091 330</b>
Avsatt konsernbidrag (netto)	0	0	16 615 000	<b>16 615 000</b>
Opsjoner	0	323 819	0	<b>323 819</b>
<b>Egenkapital 31.12.2016</b>	<b>100 000</b>	<b>1 093 733</b>	<b>59 784 199</b>	<b>60 977 932</b>

Selskapets aksjekapital består av 100 aksjer à kr 1000,- som i sin helhet er eiet av Modern Times Group MTG AS med 100% eierandel/stemmeandel.

Viasat AS inngår i konsernregnskapet til Modern Times Group MTG AB, som er lokalisert i Stockholm (Sverige) med adresse Skeppsbron 18 Box 2094, 111 30 Stockholm. Konsernregnskap fås utlevert hos Modern Times Group MTG AB.

### Note 9 Mellomværende med selskap i samme konsern

	2016	2015
Kortsiktig gjeld	55 383 174	34 749 153
Leverandørgjeld	0	1 239 248
Fordringer	2 132 277	19 792 566
Andre fordringer	220 185 464	164 643 757

### Note 10 Konsernkontoordning, bundne midler

Modern Times Group MTG AB administrerer et konsernkontosystem og er representant overfor banken. Viasat AS er sammen med øvrige deltakere i konsernkontoordningen solidarisk ansvarlig overfor banken, for oppfyllelse av alle forpliktelser som måtte oppstå under konsernkontoavtalen. Renteberegningen på konsernkontoordningen gjøres av MTG AB og er basert på MTG AB sine lån fra eksterne långivere. For å ligge parallelt med regler for internprising, justeres renten kvartalsvis basert på 3 måneders basisrente (EURIBOR, NIBOR, STBOR m.fl) med påslag for en risikojustert margin fastsatt av MTG AB. Beregningen av marginen er basert på samme prinsipp som benyttes av eksterne kredittvurderingsselskaper som Standard & Poors og Moodys. Konti som inngår i konsernkontoavtalen er klassifisert som andre fordringer.

Saldo per 31.12.2016 i Viasat AS 220 185 464

Som sikkerhet for ansattes skattetrekk er det stilt skattetrekksgarantier med NOK 3 000 000.



## Viasat AS Årsregnskap 2016

---

### Note 11 Nærstående parter

	2016	2015
<b>Interne kostnader</b>		
Med morselskap	11 755 630	14 568 530
Med søsterselskap	596 839 451	556 842 702
<b>Viderebelastning kostnader/reduksjon kostnader</b>		
Med søsterselskap	158 436 490	126 772 769

### Note 12 Fusjon med Viasat Film

Viasat AS fusjonerte 1. januar 2016 med Viasat Film AS, der Viasat AS var overtakende selskap. På tidspunkt for fusjon var Viasat Film 100 % eid av Viasat AS. Fusjonen ble gjennomført til regnskapsmessig og skattemessig kontinuitet. Regnskapsføring til kontinuitet innebar at balanseførte verdier på eiendeler og forpliktelser i det overdragende selskap (Viasat Film AS) ble videreført. Sammenligningstall for 2015 er ikke omarbeidet.



**Viasat AS**  
**Årsregnskap 2016**



## Arsberetning for driftsåret 2016 Viasat AS

Org. nr. 951 801 879

### Virksomheten

Modern Times Group MTG Ltd er en del av Modern Times Group AB (MTG AB), en internasjonal kringkastingsgruppe med virksomheter innen fri-tv, betal-tv, radio og innholdsproduksjon på fire kontinenter. MTGs Modern Times Group MTG Ltd driver fri-tv- og betal-tv-kanaler som er tilgjengelige på Viasats egne satellitt-TV-plattformer og tredjepartsnettverk, og selskapet distribuerer også tv-innhold via internett. MTG AB er børsnotert på NASDAQ OMX Stockholm.

Viasat AS representerer den norske delen av betal-TV-virksomheten i Modern Times Group MTG Ltd, og har tilholdssted i Oslo. Selskapet driver distribusjon gjennom satellitt og internett som hovedsakelig retter seg mot privatmarkedet. I tillegg driver Viasat egenproduksjon av innhold gjennom sportskanalene Viasat Sport HD, Viasat Fotball HD og Viasat Golf HD. Viasat AS selger enkeltkanaler og programpakker til andre TV-distributører. Fra 1. januar 2016 er Viasat Film AS fusjonert inn i Viasat AS.

De siste årene har Modern Times Group MTG Ltd gjort store investeringer i ny teknikk, nye kanaler og innhold. Viaplay distribueres nå kostnadsfritt til alle Viasats satellittkunder.

Omsetning for 2016 er 0,25 % lavere enn i 2015, mens driftsresultatet er redusert med 9,21 % til 18 446 447. Viasat AS har lite ekstern gjeld og har de siste årene levert en positiv kontantstrøm. Egenkapitalandelen pr 31.12.2016 er på 18,6 % mot 20,7 % pr 31.12.2015.

Styret forventer en fortsatt reduksjon i omsetningen i 2017 grunnet synkende kundevolum, men et sterkt fokus på kostnadsbasen og effektivitet i alle ledd vil allikevel sikre en sunn resultatutvikling.

### Fortsatt drift

Forutsetningen for fortsatt drift er til stede. Årsregnskapet er satt opp under forutsetning om videre drift.

### Arbeidsmiljøet

Totalt sykefravær under året har vært på 1,8 % som tilsvarer 118 dager. Det har ikke vært registrert ulykker eller skader i løpet av året.

### Diskriminering

Selskapet er opptatt av å sikre mangfold i bedriften, og tilstreber at forholdene legges til rette for alle typer arbeidstakere uavhengig av etnisitet, hudfarge, språk, livssyn og religion. Styret mener bedriften har lyktes godt på dette området.

### Ytre miljø

Selskapet forurensar ikke det ytre miljø.

### Likestilling

Viasat har en personalpolitikk som fremmer likestilling. 30,3 % av de ansatte er kvinner. Ledergruppen i Viasat består av 100 % menn. Det er ingen kvinner i styret.



## Rettvisende oversikt

Viasat AS opererer i et modent marked med sterk konkurranse, hvor også forbruksmønstre er i endring og strømmejenester blir stadig mer utbredt i markedet. Kombinasjonen av utfordringene i markedet resulterte i en redusert omsetning. I tillegg hadde en svak norsk krone en negativ innvirkning på kostnadene, da en stor del av kostnadene i Viasat er nominert i SEK. Hovedfokuset fremover er derfor på å maksimere kundevolum på flere plattformer og å øke kundetilfredsheten ytterligere. Viasat har forbedret sine produkter og vi fortsetter å se en positiv utvikling i kundetilfredshet.

Omsetningen i Viasat AS er redusert fra 688 MNOK i 2015 til 686 MNOK i 2016 som følge av færre abonnenter. Årsresultat økt fra 15,9 MNOK i 2015 til 16,1 MNOK i 2016. Egenkapitalen sank fra 61,2 MNOK til 61,0 MNOK og egenkapitalandelen sank fra 20,7 % til 18,6 %.


Kontantstrømmen fra operasjonelle aktiviteter er 55,5 MNOK. Økning fra 2015 skyldes i hovedsak tilbakeføring av avsetning til musikkrettigheter i 2015.

Styret mener at årsregnskapet gir et rettvisende bilde av selskapets eiendeler og gjeld, finansielle stilling og resultat. Styret vil dog presisere at at det normalt er betydelig usikkerhet knyttet til vurdering av fremtidige forhold.

## Finansiell risiko

Viasat AS har meget god likviditet og har de siste årene vært finansiert av egen drift. Selskapet har ingen lån. Styret er av den oppfatning at selskapet ikke er utsatt for vesentlig kreditt-, rente- eller valutarisiko.

Oslo, 05.05.2017  
Styret i Viasat AS

  
Jørgen Madsen Lindemann  
styreleder

  
Pål Steinar Falck-Pedersen  
styremedlem

  
Hallvard Fæhn Oftebro  
styremedlem

  
Vegard Klubbenes Drøgseth  
daglig leder



## Viasat AS

### Årsregnskap 2016 Resultatregnskap

	Note	2016	2015
<b>Driftsinntekter og driftskostnader</b>			
Salgsinntekt	1, 2	<u>686 243 918</u>	687 981 187
<b>Sum driftsinntekter</b>		<u>686 243 918</u>	<u>687 981 187</u>
Varekostnad	11	<b>554 687 742</b>	531 623 093
Lønnskostnad	4, 6, 11	<b>24 759 278</b>	32 844 154
Avskrivning på varige driftsmidler	5	<b>162 527</b>	96 999
Annen driftskostnad	4, 11	<b>88 187 924</b>	103 099 598
<b>Sum driftskostnader</b>		<u>667 797 471</u>	<u>667 663 844</u>
<b>Driftsresultat</b>		<u>18 446 447</u>	<u>20 317 343</u>
<b>Finansinntekter og finanskostnader</b>			
Renteinntekt fra foretak i samme konsern	10	<b>1 504 757</b>	2 108 777
Annen renteinntekt		<b>460 170</b>	438 822
Annen finansinntekt		<b>1 737 539</b>	1 421 796
Annen rentekostnad		<b>20 792</b>	20 914
Annen finanskostnad		<b>300 599</b>	1 780 107
<b>Resultat av finansposter</b>		<u>3 381 074</u>	<u>2 168 374</u>
<b>Ordinært resultat før skattekostnad</b>		<u>21 827 521</u>	<u>22 485 717</u>
Skattekostnad	7	<b>5 736 191</b>	6 548 194
<b>Ordinært resultat</b>	8	<u>16 091 330</u>	<u>15 937 523</u>
<b>Årsresultat</b>		<u>16 091 330</u>	<u>15 937 523</u>
<b>Anvendelse</b>			
Avsatt konsernbidrag	8	<b>16 615 000</b>	0
Annen egenkapital	8	<b>(523 670)</b>	15 937 523
<b>Sum anvendelse</b>		<u>16 091 330</u>	<u>15 937 523</u>



Viasat AS  
Årsregnskap 2016  
Balanse

	Note	2016	2015
<b>EIENDELER</b>			
<i>Anleggsmidler</i>			
<b>Immaterielle eiendeler</b>			
Utsatt skattefordel	7	1 477 330	1 675 185
<b>Sum immaterielle eiendeler</b>		<b>1 477 330</b>	<b>1 675 185</b>
<b>Varige driftsmidler</b>			
Maskiner og inventar	5	537 997	644 840
<b>Sum varige driftsmidler</b>		<b>537 997</b>	<b>644 840</b>
<b>Sum anleggsmidler</b>		<b>2 015 326</b>	<b>2 320 025</b>
<i>Omløpsmidler</i>			
Varelager	3	7 090 284	6 879 470
<b>Fordringer</b>			
Kundefordringer	9	66 751 358	70 349 380
Kortisiktige fordringer konsernselskap	9, 10	222 317 739	182 238 747
Andre kortsiktige fordringer		30 314 731	34 036 534
<b>Sum fordringer</b>		<b>319 383 828</b>	<b>286 624 660</b>
Bankinnskudd, kontanter o.l.	10	2 218	47 697
<b>Sum omløpsmidler</b>		<b>326 476 331</b>	<b>293 551 828</b>
<b>Sum eiendeler</b>		<b>328 491 657</b>	<b>295 871 853</b>




Viasat AS

Årsregnskap 2016

Balanse


	Note	2016	2015
<b>EGENKAPITAL OG GJELD</b>			
<i>Egenkapital</i>			
<b>Innskutt egenkapital</b>			
Aksjekapital	8	100 000	100 000
Annen innskutt egenkapital	8	1 093 733	769 914
<b>Sum innskutt egenkapital</b>		<b>1 193 733</b>	<b>869 914</b>
<b>Opptjent egenkapital</b>			
Annen egenkapital	8	59 784 199	60 307 867
<b>Sum opptjent egenkapital</b>		<b>59 784 199</b>	<b>60 307 867</b>
<b>Sum egenkapital</b>		<b>60 977 932</b>	<b>61 177 781</b>
<i>Gjeld</i>			
<b>Kortsiktig gjeld</b>			
Leverandørgjeld		26 810 851	28 771 520
Betalbar skatt	7	0	73 561
Skyldige offentlige utgifter		21 550 374	19 117 392
Forskudd fra kunder		94 351 507	98 290 871
Kortsiktig gjeld til konsernselskap	9	55 383 174	34 749 153
Annen kortsiktig gjeld		69 417 818	53 691 573
<b>Sum kortsiktig gjeld</b>		<b>267 513 724</b>	<b>234 694 071</b>
<b>Sum gjeld</b>		<b>267 513 724</b>	<b>234 694 071</b>
<b>Sum egenkapital og gjeld</b>		<b>328 491 657</b>	<b>295 871 853</b>

Oslo, 05.05.2017

  
Jørgen Madsen Lindemann  
styreleder

  
Pål Steinar Falck-Pedersen  
styremedlem

  
Hallvard Fæhn Oftebro  
styremedlem

  
Vegård Klubbenes Drøgseth  
daglig leder



## Viasat AS

### Årsregnskap 2016 Indirekte kontantstrøm

	Note	2016	2015
<b>Kontantstrømmer fra operasjonelle aktiviteter</b>			
Resultat før skattekostnad		21 827 521	22 485 717
- Periodens betalte skatt		-73 561	-565 393
+ Ordinære avskrivninger		162 527	96 999
+/- Endring i varelager		-210 814	3 875 053
+/- Endring i kundefordringer		3 598 021	16 657 655
+/- Endring i leverandørgjeld		-1 960 669	-7 421 913
+/- Endring konsernmellomværende		13 943 402	-2 082 960
+/- Endring i andre tidsavgrensingsposter		18 265 485	-31 147 143
= <b>Netto kontantstrøm fra operasjonelle aktiviteter</b>		<b>55 551 912</b>	<b>1 898 016</b>
<b>Kontantstrømmer fra investeringsaktiviteter</b>			
- Utbetalinger ved kjøp av varige driftsmidler		55 685	741 839
= <b>Netto kontantstrøm fra investeringsaktiviteter</b>		<b>-55 685</b>	<b>-741 839</b>
<b>Kontantstrømmer fra finansieringsaktiviteter</b>			
+/- Endring konsernkonto		-55 541 707	28 029 778
- Utbetalinger av konsernbidrag		0	29 000 000
= <b>Netto kontantstrøm fra finansieringsaktiviteter</b>		<b>-55 541 707</b>	<b>-970 222</b>
= <b>Netto endring i kontanter og kontantekvivalenter</b>		<b>-45 480</b>	<b>185 955</b>
+ Beh. av kont. og kontantekvivalenter ved per. begynnelse		47 697	-138 258
= <b>Beh. av kont. og kontantekvivalenter ved per. slutt</b>		<b>2 218</b>	<b>47 697</b>



## Viasat AS Årsregnskap 2016

---

### Noter

#### Note 1 Regnskapsprinsipper

Årsregnskapet består av resultatregnskap, balanse, kontantstrømoppstilling og noteopplysninger og er avlagt i samsvar med aksjelov, regnskapslov og god regnskapsskikk i Norge gjeldende pr. 31. desember 2016. For å gjøre årsregnskapet lettere å lese, er det redigert slik at regnskapsoppstillingene er sammendratt i formen. Den nødvendige spesifiseringen er gjort i notene. Notene er følgelig en integrert del av årsregnskapet.

Årsregnskapet er basert på de grunnleggende prinsipper om historisk kost, sammenlignbarhet, fortsatt drift, kongruens og forsiktighet. Transaksjoner regnskapsføres til verdien av vederlaget på transaksjonstidspunktet. Inntekter resultatføres når de er opptjent og kostnader sammenstilles med opptjente inntekter. Regnskapsprinsippene utdypes nedenfor. Når faktiske tall ikke er tilgjengelige på tidspunkt for regnskapsavleggelsen, tilsier god regnskapsskikk at ledelsen beregner et best mulig estimat for bruk i resultatregnskap og balanse. Det kan fremkomme avvik mellom estimerte og faktiske tall.

Eiendeler/gjeld som knytter seg til varekretsløpet og poster som forfaller til betaling innen ett år etter balansedagen, er klassifisert som omløpsmidler/kortsiktig gjeld. Vurdering av omløpsmidler/kortsiktig gjeld skjer til laveste/høyeste verdi av anskaffelseskost og virkelig verdi. Virkelig verdi er definert som antatt fremtidig salgspris redusert med forventede salgskostnader. Varer tilordnes anskaffelseskost ved FIFO-metoden. Andre eiendeler er klassifisert som anleggsmidler.

Bankkonti som inngår i konsernkontoavtale er klassifisert som andre fordringer.

#### Valuta

Transaksjoner i utenlandsk valuta omregnes til kursen på transaksjonstidspunktet. Pengeposter i utenlandsk valuta omregnes til norske kroner ved å benytte balansedagens kurs. Valutakursendringer resultatføres løpende i regnskapsperioden under andre finansposter.

#### Avskrivninger

Ordinære avskrivninger er beregnet lineært over driftsmidlenes økonomiske levetid med utgangspunkt i historisk kostpris. Avskrivningene er klassifisert som ordinære driftskostnader.

#### Inntektsføringstidspunkt

Inntekt resultatføres når den er opptjent. Inntektsføring skjer følgelig normalt på leveringstidspunktet ved salg av varer og tjenester. Driftsinntektene er fratrukket merverdiavgift og rabatter.

Inntektene i Viasat AS kan deles inn i 4 hovedgrupper – DTH, IPTV/CATV, bredbånd og reklameinntekter. Under følger kort beskrivelse av hver hovedgruppe.

DTH-inntekter omfatter inntekter knyttet til salg av parabolabonnement. Alle kunder forskuddsfaktureres og inntekten resultatføres når den er opptjent (i perioden den gjelder, gjennom abonnementets levetid).

Inntekter fra IPTV/CATV omfatter inntekter knyttet til salg av kanaler i partner-segmentet. Herunder faller også inntekter fra salg til puber, installasjoner og hoteller.

Inntekter baseres på månedlige faktureringsgrunnlag utsendt av partnere etterskuddsvis og forskuddsvis fakturering – inntektsføring skjer når inntekten er opptjent.

Inntekt fordeles mellom Viasat og partner. Inntekter resultatføres netto (utpris til kunde fratrukket mva, inntektsfordeling til partner, rabatter m.m.).

Inntekter fra bredbånd omhandler inntekter fra videresalg av bredbåndsaksesser fra NextGenTel. Inntekten



## Viasat AS Årsregnskap 2016

---

resultatføres når den er opptjent, metodikk tilsvarende DTH-inntekter.

Inntekter fra reklameinntekter omhandler sponsorinntekter fra reklame vist på Viasats premium-kanaler, i tillegg til inntekter fra salg av klipp fra sportssendinger til nyhetsaktører. Sponsorinntektene faktureres normalt av MTGTV AS og viderefaktureres av Viasat AS. Inntekter fra salg av sportsklipp faktureres normalt sett direkte av Viasat AS.

### **Kostnadsføringstidspunkt/sammenstilling**

Utgifter sammenstilles med og kostnadsføres samtidig med de inntekter utgiftene kan henføres til. Direkte utgifter som påløper ved erverving av kunder, periodiseres over bindingstiden til kunden. Utgifter som påløper består primært av utgifter til utstyr, levering, montering og selgerprovisjon.

Utgifter som ikke kan henføres direkte til inntekter, kostnadsføres når de påløper.

### **Fordringer**

Fordringer er oppført til pålydende med fradrag for forventede tap.

### **Fordringer/ gjeld i utenlandsk valuta**

Balansedagens kurs er lagt til grunn ved omregning av fordringer og gjeld i utenlandsk valuta.

### **Utsatt skatt og skattekostnad**

Utsatt skatt beregnes på bakgrunn av midlertidige forskjeller mellom regnskapsmessige og skattemessige verdier ved utgangen av regnskapsåret. Ved beregningen benyttes nominell skattesats. Positive og negative forskjeller vurderes mot hverandre innenfor samme tidsintervall. Utsatt skattefordel oppstår dersom en har midlertidige forskjeller som gir opphav til skattemessige fradrag i fremtiden. Balanseført utsatt skattefordel er sannsynliggjort gjennom fremtidig inntjening. Årets skattekostnad består av endringer i utsatt skatt og utsatt skattefordel, sammen med betalbar skatt for inntektsåret korrigert for feil i tidligere års beregninger.

### **Kontantstrømoppstilling**

Kontantstrømoppstillingen er utarbeidet etter den indirekte metoden. Kontanter og kontantekvivalenter omfatter kontanter, bankinnskudd og andre kortsiktige, likvide plasseringer som umiddelbart og med uvesentlig kursrisiko kan konverteres til kjente kontantbeløp og med forfallsdato kortere enn tre måneder fra anskaffelsesdato.

### **Aksjebasert betaling**

Konsernet følger kravene i IFRS 2. Aksjebasert betaling måles til virkelig verdi på tildelingstidspunkt og periodiseres lineært over opptjeningsperioden. Virkelig verdi er beregnet ved hjelp av Black&Scholes modell med forutsetninger aktuelle på tildelingstidspunkt for de ulike opsjonsprogrammene. Arbeidsgiveravgift knyttet til den skattepliktige fordelen for den ansatte kostnadsføres løpende over opptjeningsperioden basert på opptjeningsgrad og verdi på balansedagen. Det henvises også til morselskapet MTG ABs og konsernets årsregnskap for detaljert beskrivelse av opsjonsprogrammene.



## Viasat AS Årsregnskap 2016

---

### Note 2 Salgsinntekter

Per virksomhetsområde	2016	2015
DTH	518 888 071	569 383 483
IPTV/CATV	161 905 645	111 573 222
Bredbånd	3 321 302	4 369 898
Reklameinntekter	2 128 900	2 654 584
<b>Sum</b>	<b>686 243 918</b>	<b>687 981 187</b>

Geografisk fordeling		
Norge	686 243 918	687 981 187
<b>Sum</b>	<b>686 243 918</b>	<b>687 981 187</b>

### Note 3 Varelager

Varer	2016	2015
Anskaffelseskost	7 090 284	6 879 470
Nedskrivning/Avsetning ukurans	0	0
<b>Bokført verdi</b>	<b>7 090 284</b>	<b>6 879 470</b>



## Viasat AS Årsregnskap 2016

### Note 4 Lønnskostnader, antall ansatte, godtgjørelser, lån til ansatte m.m.

Lønnskostnader	2016	2015
Lønninger	17 172 613	25 166 687
Arbeidsgiveravgift	4 322 731	4 803 949
Pensjonskostnader	1 288 586	1 508 807
Andre ytelser	1 975 348	1 364 711
<b>Sum</b>	<b>24 759 278</b>	<b>32 844 154</b>

Antall utførte årsverk i 2016 var 29 stk.  
I 2015 var det 40

Ytelser til Daglig leder	2016	2015
Lønn, inkludert bonus	2 688 584	2 273 309
Pensjonspremie	74 916	66 587
Annen godtgjørelse inkludert opsjoner	340 283	145 933

Daglig leder har ikke avtaleregulert etterlønn.

#### Opsjonsprogram

Kostnad i tilknytning til opsjonsprogrammet i 2016 er 317 901 som er bokført mot annen personalkostnad. Kostnad som tas lokalt er knyttet til arbeidsgiveravgift.

2016 årsprogram inneholder målbaserte og prestasjonsbaserte aksjeretter. Aksjerettene gir rett til en B/C-aksje vederlagsfritt.

For å delta må man eie aksjer i MTG AB og ved innløsningsstidspunkt fortsatt være ansatt, samt inneha den opprinnelige private investeringen i MTG-aksjer.

Daglig leder har ervervet 3 424 aksjeretter i 2016. Disse vil være opptjent i 2019.

Det er ikke utbetalt godtgjørelse til styret.

#### Revisor

Kostnadsført revisjonshonorar eks mva er for 2016 kr 888 449. Det fordeler seg som følger:

Lovpålagt revisjon	770 363
Skatterådgivning	92 000
Andre tjenester utenfor revisjon	26 086



## Viasat AS Årsregnskap 2016

### Note 5 Varige driftsmidler og immaterielle eiendeler

	2016	2015
Anskaffelseskost pr 01.01	741 839	0
Tilgang kjøpte driftsmidler	55 684	741 839
Avgang	0	0
<b>Anskaffelseskost 31.12</b>	<b>797 523</b>	<b>741 839</b>
Akkumulerte av- og nedskrivninger 01.01	-96 999	0
Akkumulerte avskrivninger 31.12	-259 526	-96 999
Akkumulerte nedskrivninger 31.12	0	0
<b>Balanseført verdi 31.12</b>	<b>537 997</b>	<b>644 840</b>
<b>Årets avskrivninger</b>	<b>162 527</b>	<b>96 999</b>
Økonomisk levetid	3-7 år	3-7 år
Avskrivningsplan	Lineær	Lineær

### Note 6 Pensjon

#### Pensjonskostnad

Pensjoner er behandlet regnskapsmessig i henhold til IAS 19, jfr NRS 6.

Viasat AS er pliktig til å ha en tjenstepensjonsordning etter lov om obligatorisk tjenstepensjon og har en innskuddsbasert tjenstepensjonsordning (innskuddsplan) som tilfredsstiller kravene i denne loven.

Innskuddene er 5% av den enkelte medarbeiders pensjonsgrunnlag mellom 1G og 6 G (grunnbeløp). For pensjonsgrunnlag mellom 6G og 12G betales et pensjonsinnskudd på 8%. Det er innbetalt 1 288 586 NOK til de ansatte i 2016. Det er per 31.12.2016 32 personer inkludert i ordningen.



## Viasat AS Årsregnskap 2016

### Note 7 Skatt

<b>Årets skattekostnad</b>	<b>2016</b>	<b>2015</b>
Resultatført skatt på ordinært resultat:		
Betalbar skatt	5 538 333	73 561
Endring i utsatt skattefordel	197 858	6 474 633
<b>Skattekostnad ordinært resultat</b>	<b>5 736 191</b>	<b>6 548 194</b>
Skattepliktig inntekt:		
Ordinært resultat før skatt	21 827 521	22 485 717
Permanente forskjeller	871 022	1 270 495
Endring i midlertidige forskjeller	-545 211	-23 483 762
Avgitt konsernbidrag	-22 153 333	0
<b>Skattepliktig inntekt</b>	<b>0</b>	<b>272 449</b>
Betalbar skatt i balansen:		
Betalbar skatt på årets resultat	5 538 333	73 561
Betalbar skatt på avgitt konsernbidrag	-5 538 333	0
<b>Sum betalbar skatt i balansen</b>	<b>0</b>	<b>73 561</b>
Beregning av effektiv skattesats:		
Resultat før skatt	21 827 521	22 485 717
Beregnet skatt av resultat før skatt	5 456 880	6 071 144
Skatteeffekt av permanente forskjeller	217 756	343 034
Effekt av endring av skattesats	61 555	134 015
<b>Sum</b>	<b>5 736 191</b>	<b>6 548 192</b>
Effektiv skattesats	26,3 %	29,1 %

Skatteeffekten av midlertidige forskjeller og underskudd til fremføring som har gitt opphav til utsatt skatt og utsatte skattefordeler, spesifisert på typer av midlertidige forskjeller:

	<b>2016</b>	<b>2015</b>	<b>Endring</b>
Varige driftsmidler	-500 326	-618 698	-118 372
Fordringer	-364 364	-681 988	-317 624
Pensjonspremie/- forpliktelse	173 191	173 191	0
Andre forskjeller	-5 464 030	-5 573 245	-109 215
<b>Sum</b>	<b>-6 155 529</b>	<b>-6 700 740</b>	<b>-545 210</b>
<b>Utsatt skattefordel (24 % / 25 %)</b>	<b>-1 477 327</b>	<b>-1 675 185</b>	<b>-197 858</b>
Effekt av endring av skattesats	61 555	134 015	



## Viasat AS Årsregnskap 2016

### Note 8 Egenkapital og aksjonærinformasjon

	Aksjekapital	Innskutt Annen EK	Annen Egenkapital	Sum
<b>Egenkapital 31.12.2015</b>	100 000	769 914	60 307 867	<b>61 177 781</b>
Årsresultat	0	0	16 091 330	<b>16 091 330</b>
Avsatt konsernbidrag (netto)	0	0	16 615 000	<b>16 615 000</b>
Opsjoner	0	323 819	0	<b>323 819</b>
<b>Egenkapital 31.12.2016</b>	<b>100 000</b>	<b>1 093 733</b>	<b>59 784 199</b>	<b>60 977 932</b>

Selskapets aksjekapital består av 100 aksjer à kr 1000,- som i sin helhet er eiet av Modern Times Group MTG AS med 100% eierandel/stemmeandel.

Viasat AS inngår i konsernregnskapet til Modern Times Group MTG AB, som er lokalisert i Stockholm (Sverige) med adresse Skeppsbron 18 Box 2094, 111 30 Stockholm. Konsernregnskap fås utlevert hos Modern Times Group MTG AB.

### Note 9 Mellomværende med selskap i samme konsern

	2016	2015
Kortsiktig gjeld	55 383 174	34 749 153
Leverandørgjeld	0	1 239 248
Fordringer	2 132 277	19 792 566
Andre fordringer	220 185 464	164 643 757

### Note 10 Konsernkontoordning, bundne midler

Modern Times Group MTG AB administrerer et konsernkontosystem og er representant overfor banken. Viasat AS er sammen med øvrige deltakere i konsernkontoordningen solidarisk ansvarlig overfor banken, for oppfyllelse av alle forpliktelser som måtte oppstå under konsernkontoavtalen. Renteberegningen på konsernkontoordningen gjøres av MTG AB og er basert på MTG AB sine lån fra eksterne långivere. For å ligge parallelt med regler for internprising, justeres renten kvartalsvis basert på 3 måneds basisrente (EURIBOR, NIBOR, STBOR m.fl) med påslag for en risikojustert margin fastsatt av MTG AB. Beregningen av marginen er basert på samme prinsipp som benyttes av eksterne kredittvurderingsselskaper som Standard & Poors og Moodys. Konti som inngår i konsernkontoavtalen er klassifisert som andre fordringer.

Saldo per 31.12.2016 i Viasat AS 220 185 464

Som sikkerhet for ansattes skattetrekk er det stilt skattetrekksgarantier med NOK 3 000 000.



**Viasat AS**  
**Årsregnskap 2016**

---

**Note 11 Nærstående parter**

	<b>2016</b>	<b>2015</b>
<b>Interne kostnader</b>		
Med morselskap	11 755 630	14 568 530
Med søsterselskap	596 839 451	556 842 702
<b>Viderebelastning kostnader/reduksjon kostnader</b>		
Med søsterselskap	158 436 490	126 772 769

**Note 12 Fusjon med Viasat Film**

Viasat AS fusjonerte 1. januar 2016 med Viasat Film AS, der Viasat AS var overtakende selskap. På tidspunkt for fusjon var Viasat Film 100 % eid av Viasat AS. Fusjonen ble gjennomført til regnskapsmessig og skattemessig kontinuitet. Regnskapsføring til kontinuitet innebar at balanseførte verdier på eiendeler og forpliktelser i det overdragende selskap (Viasat Film AS) ble videreført. Sammenligningstall for 2015 er ikke omarbeidet.



KPMG AS  
Sørkedalsveien 6  
Postboks 7000 Majorstuen  
0306 Oslo

Telephone +47 04063  
Fax +47 22 60 96 01  
Internet www.kpmg.no  
Enterprise 935 174 627 MVA

Til generalforsamlingen i Viasat AS

## Uavhengig revisors beretning

### Uttalelse om revisjonen av årsregnskapet

#### Konklusjon

Vi har revidert Viasat AS' årsregnskap som viser et overskudd på kr 16 091 330. Årsregnskapet består av balanse per 31. desember 2016, resultatregnskap og kontantstrømoppstilling for regnskapsåret avsluttet per denne datoen og noter til årsregnskapet, herunder et sammendrag av viktige regnskapsprinsipper.

Etter vår mening er det medfølgende årsregnskapet avgitt i samsvar med lov og forskrifter og gir et rettvisende bilde av selskapets finansielle stilling per 31. desember 2016, og av dets resultater og kontantstrømmer for regnskapsåret avsluttet per denne datoen i samsvar med regnskapslovens regler og god regnskapsskikk i Norge.

#### Grunnlag for konklusjonen

Vi har gjennomført revisjonen i samsvar med lov, forskrift og god revisjonsskikk i Norge, herunder de internasjonale revisjonsstandardene International Standards on Auditing (ISA-ene). Våre oppgaver og plikter i henhold til disse standardene er beskrevet i Revisors oppgaver og plikter ved revisjon av årsregnskapet. Vi er uavhengige av selskapet slik det kreves i lov og forskrift, og har overholdt våre øvrige etiske forpliktelser i samsvar med disse kravene. Etter vår oppfatning er innhentet revisjonsbevis tilstrekkelig og hensiktsmessig som grunnlag for vår konklusjon.

#### Øvrig informasjon

Ledelsen er ansvarlig for øvrig informasjon. Øvrig informasjon består av årsberetningen, men inkluderer ikke årsregnskapet og revisjonsberetningen.

Vår uttalelse om revisjonen av årsregnskapet dekker ikke øvrig informasjon, og vi attesterer ikke den øvrige informasjonen.

I forbindelse med revisjonen av årsregnskapet er det vår oppgave å lese øvrig informasjon med det formål å vurdere hvorvidt det foreligger vesentlig inkonsistens mellom øvrig informasjon og årsregnskapet, kunnskap vi har opparbeidet oss under revisjonen, eller hvorvidt den tilsynelatende inneholder vesentlig feilinformasjon.

Dersom vi konkluderer med at den øvrige informasjonen inneholder vesentlig feilinformasjon er vi pålagt å rapportere det. Vi har ingenting å rapportere i så henseende.

#### Styrets og daglig leders ansvar for årsregnskapet

Styret og daglig leder (ledelsen) er ansvarlig for å utarbeide årsregnskapet i samsvar med lov og forskrifter, herunder for at det gir et rettvisende bilde i samsvar med regnskapslovens regler og god regnskapsskikk i Norge. Ledelsen er også ansvarlig for slik intern kontroll som den finner nødvendig

#### Offisielt

KPMG AS, a Norwegian limited liability company and member firm of the KPMG network of independent member firms affiliated with the KPMG International Cooperative ("KPMG International"), a Swiss entity

Stattdokumenterte revisor(er) medlem(er) av Den norske Revisorforening

Oslo	Flevus	Mo i Rana	Stad
Ålesund	Fruvass	Mo i Rana	Strømsø
Århus	Hummel	Skien	Trondheim
Bergen	Haugaland	Søndetjørd	Trondheim
Bodo	Knutvik	Sandnessjøen	Tysvåg
Drammen	Kristiansund	Sivanger	Ålesund



for å kunne utarbeide et årsregnskap som ikke inneholder vesentlig feilinformasjon, verken som følge av misligheter eller feil.

Ved utarbeidelsen av årsregnskapet må ledelsen ta standpunkt til selskapets evne til fortsatt drift og opplyse om forhold av betydning for fortsatt drift. Forutsetningen om fortsatt drift skal legges til grunn for årsregnskapet så lenge det ikke er sannsynlig at virksomheten vil bli avvirket.

Revisors oppgaver og plikter ved revisjonen av årsregnskapet

Vårt mål med revisjonen er å oppnå betryggende sikkerhet for at årsregnskapet som helhet ikke inneholder vesentlig feilinformasjon, verken som følge av misligheter eller utilsiktede feil, og å avgi en revisjonsberetning som inneholder vår konklusjon. Betyggende sikkerhet er en høy grad av sikkerhet, men ingen garanti for at en revisjon utført i samsvar med lov, forskrift og god revisjonsskikk i Norge, herunder ISA-ene, alltid vil avdekke vesentlig feilinformasjon som eksisterer. Feilinformasjon kan oppstå som følge av misligheter eller utilsiktede feil. Feilinformasjon blir vurdert som vesentlig dersom den enkeltvis eller samlet med rimelighet kan forventes å påvirke økonomiske beslutninger som brukerne foretar basert på årsregnskapet.

Som del av en revisjon i samsvar med lov, forskrift og god revisjonsskikk i Norge, herunder ISA-ene, utøver vi profesjonelt skjønn og utviser profesjonell skepsis gjennom hele revisjonen. I tillegg:

- identifiserer og anslår vi risikoen for vesentlig feilinformasjon i regnskapet, enten det skyldes misligheter eller utilsiktede feil. Vi utformer og gjennomfører revisjonshandlinger for å håndtere slike risikoer, og innhenter revisjonsbevis som er tilstrekkelig og hensiktsmessig som grunnlag for vår konklusjon. Risikoen for at vesentlig feilinformasjon som følge av misligheter ikke blir avdekket, er høyere enn for feilinformasjon som skyldes utilsiktede feil, siden misligheter kan innebære samarbeid, forfalskning, bevisste utelatelser, uriktige fremstillinger eller overstyring av intern kontroll.
- opparbeider vi oss en forståelse av den interne kontroll som er relevant for revisjonen, for å utforme revisjonshandlinger som er hensiktsmessige etter omstendighetene, men ikke for å gi uttrykk for en mening om effektiviteten av selskapets interne kontroll.
- evaluerer vi om de anvendte regnskapsprinsippene er hensiktsmessige og om regnskapsestimaterne og tilhørende noteopplysninger utarbeidet av ledelsen er rimelige.
- konkluderer vi på hensiktsmessigheten av ledelsens bruk av fortsatt drift-forutsetningen ved avleggelsen av regnskapet, basert på innhentede revisjonsbevis, og hvorvidt det foreligger vesentlig usikkerhet knyttet til hendelser eller forhold som kan skape tvil av betydning om selskapets evne til fortsatt drift. Dersom vi konkluderer med at det eksisterer vesentlig usikkerhet, kreves det at vi i revisjonsberetningen henleder oppmerksomheten på tilleggsopplysningene i regnskapet, eller, dersom slike tilleggsopplysninger ikke er tilstrekkelige, at vi modifiserer vår konklusjon om årsregnskapet og årsberetningen. Våre konklusjoner er basert på revisjonsbevis innhentet inntil datoen for revisjonsberetningen. Etterfølgende hendelser eller forhold kan imidlertid medføre at selskapet ikke fortsetter driften.
- evaluerer vi den samlede presentasjonen, strukturen og innholdet, inkludert tilleggsopplysningene, og hvorvidt årsregnskapet representerer de underliggende transaksjonene og hendelsene på en måte som gir et rettviseende bilde.

Vi kommuniserer med styret blant annet om det planlagte omfanget av revisjonen og til hvilken tid revisjonsarbeidet skal utføres. Vi utveksler også informasjon om forhold av betydning som vi har avdekket i løpet av revisjonen, herunder om eventuelle svakheter av betydning i den interne kontrollen.



Revisors beretning - 2016  
Viasat AS

#### Uttalelse om øvrige lovmessige krav

##### Konklusjon om årsberetningen

Basert på vår revisjon av årsregnskapet som beskrevet ovenfor, mener vi at opplysningene i årsberetningen om årsregnskapet, forutsetningen om fortsatt drift og forslaget til anvendelse av overskuddet er konsistente med årsregnskapet og i samsvar med lov og forskrifter.

##### Konklusjon om registrering og dokumentasjon

Basert på vår revisjon av årsregnskapet som beskrevet ovenfor, og kontrollhandlinger vi har funnet nødvendig i henhold til internasjonal standard for attestasjonsoppdrag (ISAE) 3000 «Attestasjonsoppdrag som ikke er revisjon eller forenklet revisorkontroll av historisk finansiell informasjon», mener vi at ledelsen har oppfylt sin plikt til å sørge for ordentlig og oversiktlig registrering og dokumentasjon av selskapets regnskapsopplysninger i samsvar med lov og god bokføringskikk i Norge.

Oslo 11. mai 2017  
KPMG

*Karianne F. Vintervoll*

Karianne Fønstelién Vintervoll  
Statsautorisert revisor