



ÅRSREGNSKAPET FOR REGNSKAPSÅRET 2020 - GENERELL INFORMASJON

Enheten

Organisasjonsnummer: 937 504 446
Organisasjonsform: Aksjeselskap
Foretaksnavn: WENBERG FISKEOPPDRETT AS
Forretningsadresse: Straumøyerveien 22
8211 FAUSKE

Regnskapsår

Årsregnskapets periode: 01.01.2020 - 31.12.2020

Konsern

Morselskap i konsern: Nei

Regnskapsregler

Regler for små foretak benyttet: Ja
Benyttet ved utarbeidelsen av årsregnskapet til selskapet: Regnskapslovens alminnelige regler

Årsregnskapet fastsatt av kompetent organ

Bekreftet av representant for selskapet: Hans Ørjan Wenberg
Dato for fastsettelse av årsregnskapet: 24.06.2021

Grunnlag for avgivelse

År 2020: Årsregnskapet er elektronisk innlevert
År 2019: Tall er hentet fra elektronisk innlevert årsregnskap fra 2020

Det er ikke krav til at årsregnskapet m.v. som sendes til Regnskapsregisteret er undertegnet. Kontrollen på at dette er utført ligger hos revisor/enhetens øverste organ. Sikkerheten ivaretas ved at innsender har rolle/rettighet for innsending av årsregnskapet via Altinn, og ved at det bekreftes at årsregnskapet er fastsatt av kompetent organ.

Brønnøysundregistrene, 22.07.2022



Resultatregnskap

Beløp i: NOK	Note	2020	2019
RESULTATREGNSKAP			
Inntekter			
Salgsinntekt		147 138 482	195 442 367
Annen driftsinntekt	10	28 699 226	23 746 490
Sum inntekter		175 837 707	219 188 857
Kostnader			
Endring i beholdning av varer under tilvirkning og ferdig tilvirkede varer	4	-19 490 146	2 226 326
Varekostnad		74 285 865	77 000 371
Lønnskostnad	6	20 082 333	18 085 089
Avskrivning av driftsmidler og immaterielle eiendeler	1	14 962 800	8 204 257
Annen driftskostnad	6, 13	37 473 529	38 239 276
Sum kostnader		127 314 382	143 755 318
Driftsresultat		48 523 325	75 433 539
Finansinntekter og finanskostnader			
Annen renteinntekt		256 731	636 753
Annen finansinntekt		6 021 476	12 691 963
Sum finansinntekter		6 278 207	13 328 716
Nedskrivning av andre finansielle anleggsmidler	11		1 350 000
Annen rentekostnad		3 376 539	1 192 224
Annen finanskostnad		4 695	899
Sum finanskostnader		3 381 234	2 543 123
Netto finans		2 896 973	10 785 593
Ordinært resultat før skattekostnad		51 420 299	86 219 132
Skattekostnad på ordinært resultat	9	10 900 257	17 489 009
Ordinært resultat etter skattekostnad		40 520 042	68 730 123
Årsresultat		40 520 042	68 730 123
Årsresultat etter minoritetsinteresser		40 520 042	68 730 123



Resultatregnskap

Beløp i: NOK	Note	2020	2019
Totalresultat		40 520 042	68 730 123
Overføringer og disponeringer			
Ordinært utbytte		12 000 000	20 000 000
Avsatt til annen egenkapital		28 520 042	48 730 123
Sum overføringer og disponeringer		40 520 042	68 730 123



Balanse

Beløp i: NOK	Note	2020	2019
BALANSE - EIENDELER			
Anleggsmidler			
Immaterielle eiendeler			
Konsesjoner, patenter o.l.	1, 7	81 992 064	23 760 000
Sum immaterielle eiendeler		81 992 064	23 760 000
Varige driftsmidler			
Tomter, bygninger o.a. fast eiendom	1, 7	72 333 988	66 639 375
Maskiner og anlegg	1, 7	2 055 940	547 051
Skip og flytende installasjoner	1, 7	40 488 286	34 399 811
Driftsløsøre, inventar o.a. utstyr	1, 7	6 478 129	5 863 975
Leasede driftsmidler	1	19 645 187	
Sum varige driftsmidler	1	141 001 531	107 450 213
Finansielle anleggsmidler			
Investeringer i aksjer og andeler	7, 11	149 295 921	59 255 058
Andre langsiktige fordringer	8	21 695 394	28 283 206
Sum finansielle anleggsmidler		170 991 315	87 538 265
Sum anleggsmidler		393 984 910	218 748 477
Omløpsmidler			
Varer			
Lager av varer og annen beholdning	4, 7	96 898 743	74 839 378
Sum varer		96 898 743	74 839 378
Fordringer			
Kundefordringer	7, 8	57 055 164	58 921 891
Andre kortsiktige fordringer	8	18 402 053	22 649 593
Sum fordringer		75 457 216	81 571 484
Bankinnskudd, kontanter og lignende			
Bankinnskudd, kontanter o.l.	5, 6	640 872	29 649 696
Sum bankinnskudd, kontanter og lignende		640 872	29 649 696
Sum omløpsmidler		172 996 832	186 060 558



Balanse

Beløp i: NOK	Note	2020	2019
SUM EIENDELER		566 981 741	404 809 035
BALANSE - EGENKAPITAL OG GJELD			
Egenkapital			
Innskutt egenkapital			
Aksjekapital	3	1 424 300	1 424 300
Beholdning av egne aksjer	3	-35 000	-35 000
Overkurs		16 197 601	16 197 601
Sum innskutt egenkapital		17 586 901	17 586 901
Opptjent egenkapital			
Annen egenkapital		256 636 104	228 116 062
Sum opptjent egenkapital		256 636 104	228 116 062
Sum egenkapital	2	274 223 005	245 702 963
Gjeld			
Langsiktig gjeld			
Utsatt skatt	9	21 859 864	17 174 944
Sum avsetninger for forpliktelser		21 859 864	17 174 944
Annen langsiktig gjeld			
Gjeld til kredittinstitusjoner	7	185 126 149	40 114 574
Øvrig langsiktig gjeld	8		
Sum annen langsiktig gjeld		185 126 149	40 114 574
Sum langsiktig gjeld		206 986 013	57 289 518
Kortsiktig gjeld			
Gjeld til kredittinstitusjoner	6, 7	25 197 723	
Leverandørgjeld	8	11 020 274	53 142 299
Betalbar skatt	9	6 215 337	17 831 048
Skyldig offentlige avgifter		6 100 658	913 837
Utbytte		12 000 000	20 000 000
Annen kortsiktig gjeld	6, 8	25 238 731	9 929 370
Sum kortsiktig gjeld		85 772 723	101 816 554



Balanse

Beløp i: NOK	Note	2020	2019
Sum gjeld		292 758 736	159 106 072
SUM EGENKAPITAL OG GJELD		566 981 741	404 809 035



Brønnøysundregistrene

ÅRSREGNSKAP FOR REGNSKAPSÅRET 2020 - GENERELL INFORMASJON

Journalnummer: 2021 852032

Enheten

Organisasjonsnummer: 937 504 446
Organisasjonsform: Aksjeselskap
Foretaksnavn: WENBERG FISKEOPPDRETT AS
Forretningsadresse: Straumøyveien 22
8211 FAUSKE

Regnskapsår

Årsregnskapets periode: 01.01.2020 - 31.12.2020

Konsern

Morselskap i konsern: Nei

Regnskapsregler

Regler for små foretak benyttet: Ja
Benyttet ved utarbeidelsen av
årsregnskapet til selskapet: Regnskapslovens alminnelige regler

Årsregnskapet fastsatt av kompetent organ

Bekreftet av representant for selskapet: Hans Ørjan Wenberg
Dato for fastsettelse av årsregnskapet: 24.06.2021

Grunnlag for avgivelse

År 2020: Årsregnskap er elektronisk innlevert.
År 2019: Tall er hentet fra elektronisk innlevert årsregnskap fra 2020.

Det er ikke krav til at årsregnskapet m.v. som sendes til Regnskapsregisteret er undertegnet. Kontrollen på at dette er utført ligger hos revisor/enhetens øverste organ. Sikkerheten ivaretas ved at innsender har rolle/rettighet for innsending av årsregnskapet via Altinn, og ved at det bekreftes at årsregnskapet er fastsatt av kompetent organ.

Brønnøysundregistrene, 23.10.2021



Organisasjonsnr: 937 504 446
WENBERG FISKEOPPDRETT AS

RESULTATREGNSKAP

Beløp i: NOK	Note	2020	2019
RESULTATREGNSKAP			
Inntekter			
Salgsinntekt		147 138 482	195 442 367
Annen driftsinntekt	10	28 699 226	23 746 490
Sum inntekter		175 837 707	219 188 857
Kostnader			
Endring i beholdning av varer under tilvirkning og ferdig tilvirkede varer	4	-19 490 146	2 226 326
Varekostnad		74 285 865	77 000 371
Lønnskostnad	6	20 082 333	18 085 089
Avskrivning av driftsmidler og immaterielle eiendeler	1	14 962 800	8 204 257
Annen driftskostnad	6, 13	37 473 529	38 239 276
Sum kostnader		127 314 382	143 755 318
Driftsresultat		48 523 325	75 433 539
Finansinntekter og finanskostnader			
Annen renteinntekt		256 731	636 753
Annen finansinntekt		6 021 476	12 691 963
Sum finansinntekter		6 278 207	13 328 716
Nedskrivning av andre finansielle anleggsmidler	11		1 350 000
Annen rentekostnad		3 376 539	1 192 224
Annen finanskostnad		4 695	899
Sum finanskostnader		3 381 234	2 543 123
Netto finans		2 896 973	10 785 593
Ordinært resultat før skattekostnad		51 420 299	86 219 132
Skattekostnad på ordinært resultat	9	10 900 257	17 489 009
Ordinært resultat etter skattekostnad		40 520 042	68 730 123
Årsresultat		40 520 042	68 730 123
Årsresultat etter minoritetsinteresser		40 520 042	68 730 123
Totalresultat		40 520 042	68 730 123
Overføringer og disponeringer			



Ordinært utbytte	12 000 000	20 000 000
Avsatt til annen egenkapital	28 520 042	48 730 123
Sum overføringer og disponeringer	40 520 042	68 730 123



Organisasjonsnr: 937 504 446
WENBERG FISKEOPPDRETT AS

BALANSE

Beløp i: NOK	Note	2020	2019
BALANSE - EIENDELER			
Anleggsmidler			
Immaterielle eiendeler			
Konsesjoner, patenter o.l.	1, 7	81 992 064	23 760 000
Sum immaterielle eiendeler		81 992 064	23 760 000
Varige driftsmidler			
Tomter, bygninger o.a.			
fast eiendom	1, 7	72 333 988	66 639 375
Maskiner og anlegg	1, 7	2 055 940	547 051
Skip og flytende installasjoner	1, 7	40 488 286	34 399 811
Driftsløsøre, inventar o. a. utstyr	1, 7	6 478 129	5 863 975
Leasede driftsmidler	1	19 645 187	
Sum varige driftsmidler	1	141 001 531	107 450 213
Finansielle anleggsmidler			
Investeringer i aksjer og andeler	7, 11	149 295 921	59 255 058
Andre langsiktige fordringer	8	21 695 394	28 283 206
Sum finansielle anleggsmidler		170 991 315	87 538 265
Sum anleggsmidler		393 984 910	218 748 477
Omløpsmidler			
Varer			
Lager av varer og annen beholdning	4, 7	96 898 743	74 839 378
Sum varer		96 898 743	74 839 378
Fordringer			
Kundefordringer	7, 8	57 055 164	58 921 891
Andre kortsiktige fordringer	8	18 402 053	22 649 593
Sum fordringer		75 457 216	81 571 484
Bankinnskudd, kontanter og lignende			
Bankinnskudd, kontanter o. l.	5, 6	640 872	29 649 696
Sum bankinnskudd, kontanter og lignende		640 872	29 649 696
Sum omløpsmidler		172 996 832	186 060 558
SUM EIENDELER		566 981 741	404 809 035



BALANSE - EGENKAPITAL OG GJELD

Egenkapital

Innskutt egenkapital

Aksjekapital	3	1 424 300	1 424 300
Beholdning av egne aksjer	3	-35 000	-35 000
Overkurs		16 197 601	16 197 601
Sum innskutt egenkapital		17 586 901	17 586 901

Opptjent egenkapital

Annen egenkapital		256 636 104	228 116 062
Sum opptjent egenkapital		256 636 104	228 116 062

Sum egenkapital 2 **274 223 005** **245 702 963**

Gjeld

Langsiktig gjeld

Utsatt skatt	9	21 859 864	17 174 944
Sum avsetninger for forpliktelseser		21 859 864	17 174 944

Annen langsiktig gjeld

Gjeld til kredittinstitusjoner	7	185 126 149	40 114 574
Øvrig langsiktig gjeld	8		
Sum annen langsiktig gjeld		185 126 149	40 114 574

Sum langsiktig gjeld **206 986 013** **57 289 518**

Kortsiktig gjeld

Gjeld til kredittinstitusjoner	6, 7	25 197 723	
Leverandørgjeld	8	11 020 274	53 142 299
Betalbar skatt	9	6 215 337	17 831 048
Skyldig offentlige avgifter		6 100 658	913 837
Utbytte		12 000 000	20 000 000
Annen kortsiktig gjeld	6, 8	25 238 731	9 929 370
Sum kortsiktig gjeld		85 772 723	101 816 554

Sum gjeld **292 758 736** **159 106 072**

SUM EGENKAPITAL OG GJELD **566 981 741** **404 809 035**



Organisasjonsnr: 937 504 446
WENBERG FISKEOPPDRETT AS

NOTEOPPLYSNINGER - SELSKAP - alle poster oppgitt i hele tall

Note
6

Antall årsverk i regnskapsåret

Virksomheten har hatt følgende antall årsverk:
17.00



BDO AS
Sandhornsgata 43
Postboks 77
8001 Bodø

Uavhengig revisors beretning

Til generalforsamlingen i Wenberg Fiskeoppdrett AS

Uttalelse om revisjonen av årsregnskapet

Konklusjon

Vi har revidert årsregnskapet til Wenberg Fiskeoppdrett AS.

Årsregnskapet består av:

- Balanse per 31. desember 2020
- Resultatregnskap for 2020
- Kontantstrømoppstilling for regnskapsåret avsluttet per 31. desember 2020
- Noter til årsregnskapet, herunder et sammendrag av viktige regnskapsprinsipper.

Etter vår mening:

Er årsregnskapet avgitt i samsvar med lov og forskrifter og gir et rettviseende bilde av selskapets finansielle stilling per 31. desember 2020, og av dets resultater og kontantstrømmer for regnskapsåret avsluttet per denne datoen i samsvar med regnskapslovens regler og god regnskapsskikk i Norge.

Grunnlag for konklusjonen

Vi har gjennomført revisjonen i samsvar med lov, forskrift og god revisjonsskikk i Norge, herunder de internasjonale revisjonsstandardene International Standards on Auditing (ISA-ene). Våre oppgaver og plikter i henhold til disse standardene er beskrevet i Revisors oppgaver og plikter ved revisjon av årsregnskapet. Vi er uavhengige av selskapet slik det kreves i lov og forskrift, og har overholdt våre øvrige etiske forpliktelser i samsvar med disse kravene. Etter vår oppfatning er innhentet revisjonsbevis tilstrekkelig og hensiktsmessig som grunnlag for vår konklusjon.

Annen informasjon

Ledelsen er ansvarlig for annen informasjon. Annen informasjon består av årsberetningen.

Vår uttalelse om revisjonen av årsregnskapet dekker ikke annen informasjon, og vi attesterer ikke den andre informasjonen.

I forbindelse med revisjonen av årsregnskapet er det vår oppgave å lese annen informasjon identifisert ovenfor med det formål å vurdere hvorvidt det foreligger vesentlig inkonsistens mellom annen informasjon og årsregnskapet, kunnskap vi har opparbeidet oss under revisjonen, eller hvorvidt den tilsynelatende inneholder vesentlig feilinformasjon.

Dersom vi, på bakgrunn av arbeidet vi har utført, konkluderer med at disse andre opplysningene inneholder vesentlig feilinformasjon, er vi pålagt å uttale oss om dette. Vi har ingenting å rapportere i så henseende.

Styret og daglig leders ansvar for årsregnskapet

Styret og daglig leder (ledelsen) er ansvarlig for å utarbeide årsregnskapet i samsvar med lov og forskrifter, herunder for at det gir et rettviseende bilde i samsvar med regnskapslovens regler og god regnskapsskikk i Norge. Ledelsen er også ansvarlig for slik intern kontroll som den finner nødvendig



for å kunne utarbeide et årsregnskap som ikke inneholder vesentlig feilinformasjon, verken som følge av misligheter eller utilsiktede feil.

Ved utarbeidelsen av årsregnskapet må ledelsen ta standpunkt til selskapets evne til fortsatt drift og opplyse om forhold av betydning for fortsatt drift. Forutsetningen om fortsatt drift skal legges til grunn for årsregnskapet så lenge det ikke er sannsynlig at virksomheten vil bli avviklet.

Revisors oppgaver og plikter ved revisjonen av årsregnskapet

Vårt mål er å oppnå betryggende sikkerhet for at årsregnskapet som helhet ikke inneholder vesentlig feilinformasjon, verken som følge av misligheter eller utilsiktede feil, og å avgi en revisjonsberetning som inneholder vår konklusjon. Betryggende sikkerhet er en høy grad av sikkerhet, men ingen garanti for at en revisjon utført i samsvar med lov, forskrift og god revisjonsskikk i Norge, herunder ISA-ene, alltid vil avdekke vesentlig feilinformasjon som eksisterer. Feilinformasjon kan oppstå som følge av misligheter eller utilsiktede feil. Feilinformasjon blir vurdert som vesentlig dersom den enkeltvis eller samlet med rimelighet kan forventes å påvirke økonomiske beslutninger som brukerne foretar basert på årsregnskapet.

For videre beskrivelse av revisors oppgaver og plikter vises det til:
<https://revisorforeningen.no/revisjonsberetninger>

Uttalelse om andre lovmessige krav

Konklusjon om årsberetningen

Basert på vår revisjon av årsregnskapet som beskrevet ovenfor, mener vi at opplysningene i årsberetningen om årsregnskapet, forutsetningen om fortsatt drift og forslaget til anvendelse av overskuddet er konsistente med årsregnskapet og i samsvar med lov og forskrifter.

Konklusjon om registrering og dokumentasjon

Basert på vår revisjon av årsregnskapet som beskrevet ovenfor, og kontrollhandlinger vi har funnet nødvendig i henhold til internasjonal standard for attestasjonsoppdrag (ISAE) 3000 «Attestasjonsoppdrag som ikke er revisjon eller forenklet revisorkontroll av historisk finansiell informasjon», mener vi at ledelsen har oppfylt sin plikt til å sørge for ordentlig og oversiktlig registrering og dokumentasjon av selskapets regnskapsopplysninger i samsvar med lov og god bokføringskikk i Norge.

BDO AS

Marius C. K Storvik
statsautorisert revisor
(elektronisk signert)



PENNEO

Signaturene i dette dokumentet er juridisk bindende. Dokument signert med "Penneo™ - sikker digital signatur".
De signerende parter sin identitet er registrert, og er listet nedenfor.

"Med min signatur bekrefter jeg alle datoer og innholdet i dette dokument."

Marius Christoffer Kjærran Storvik

Director

På vegne av: BDO AS

Serienummer: 9578-5999-4-2890458

IP: 188.95.xxx.xxx

2021-06-24 13:38:52Z



Penneo Dokumentnøkkel: YOC7O-82ZNT-NE5CJ-SYSJK-F8INQ-0NX3V

Dokumentet er signert digitalt, med **Penneo.com**. Alle digitale signatur-data i dokumentet er sikret og validert av den datamaskin-utregnede hash-verdien av det opprinnelige dokument. Dokumentet er låst og tids-stemplet med et sertifikat fra en betrodd tredjepart. All kryptografisk bevis er integrert i denne PDF, for fremtidig validering (hvis nødvendig).

Hvordan bekrefter at dette dokumentet er originalen?

Dokumentet er beskyttet av ett Adobe CDS sertifikat. Når du åpner dokumentet i

Adobe Reader, skal du kunne se at dokumentet er sertifisert av **Penneo e-signature service <penneo@penneo.com>**. Dette garanterer at innholdet i dokumentet ikke har blitt endret.

Det er lett å kontrollere de kryptografiske beviser som er lokalisert inne i dokumentet, med Penneo validator - <https://penneo.com/validate>



Årsberetning for 2020

Generelt:

Virksomheten driver med matfiskproduksjon av laks.

Selskapet ble etablert i 1985 og produksjonen foregår i Skjerstadvjorden hvor selskapet har tillatelse til produksjon på 6 lokaliteter i samlokalisering med Edelfarm AS, Salten Stamfisk AS og Salten FoU. Disse fire selskapene samarbeider nært i planlegging og gjennomføring av produksjon.

Wenberg Fiskeoppdrett AS og Edelfarm AS er eiere i Salten Aqua AS som produserer tjenester til sine eier selskaper.

Årsresultat 2020:

Regnskapet viser et overskudd etter skatt på NOK 40 520 042,-. Styret foreslår resultatet disponert slik:

Utbytte:	NOK 12.000.000,-
Avsatt til annen egenkapital:	NOK 28 520 042,-

Balanse og kapitalstruktur:

- Egenkapitalen per 31.12.2020 var på kr 274 mill. Egenkapitalandelen var på ca. 50%. Selskapets egenkapitalandel er på nivå med andre sammenlignbare virksomheter.
- Likviditet ved årsskiftet: Selskapet hadde innestående kr 0,6 mill på konto og en kassakredittramme på kr 40 mill. Herav benyttet 25,2 mill. Arbeidskapitalen (omløpsmidler – kortsiktig gjeld) var på kr 87 mill. Selskapet har langsiktig bankgjeld på kr 165 mill.
- Eiendeler: Selskapets eiendeler består av anleggsmidler kr 394 mill og omløpsmidler på kr 172 mill. Totalkapitalen var ved utgangen av året 567 mill.

Risiko:

- **Finansiell risiko:** Den største kostnaden er fiskefôr, og svingninger i prisen på denne vil påvirke resultatet. Selskapet selger kun i NOK, men siden kjøperne oftest videreselger i det internasjonale markedet, vil selskapet indirekte være påvirket av valutasvingninger.
- **Markedsrisiko:** Selskapet har noe råvarepriserisiko gjennom salg av laks i markedet. Markedsutsiktene for alle produkter ser gode ut.
- **Biologisk risiko:** Det tar ca. 1,5 år å føre frem smolt til slakteklar fisk. I denne perioden er det risiko for sykdom, rømming, uhell og annet. Wenberg Fiskeoppdrett AS har tilgang til gode lokaliteter som har tilnærmet ingen lusepress, ingen rømminger og har hatt svært lav dødelighet siste årene.



Redegjørelse for foretakets utsikter:

Styret presiserer at det alltid vil hefte usikkerhet knyttet til uttalelser om fremtidig utvikling. I samsvar med regnskapslovens § 3-3 bekreftes det at forutsetningen om fortsatt drift er lagt til grunn ved utarbeidelsen av regnskapet. Styret mener at årsregnskapet gir et rettvise bilde av Wenberg Fiskeoppdrett AS sine eiendeler og gjeld, finansielle stilling og resultat. Det er ingen forhold som er oppstått etter regnskapsårets slutt som endrer selskapets stilling og soliditet.

Arbeidsmiljø

Arbeidsmiljøet i bedriften er godt. Det har ikke vært uhell eller ulykker med personskade i 2020. Det føres oversikt over fravær og grunn til fravær..

Ytre Miljø

Det er ikke registrert noen form for forurensning av miljøet ut over det som er vanlig for denne type virksomhet. Foring, håndtering av fisk og ivaretagelse av død fisk og avfall foretas i samsvar med faglige normer og lovverk.

Likestilling

Bedriften hadde i snitt 17 ansatte, hvorav 2 kvinner. Styret består av 3 menn og en kvinne. Styret har ut fra en vurdering ikke funnet det nødvendig å iverksette spesielle tiltak med hensyn til likestilling.

Forskning og utviklingsaktiviteter


Selskapet har hatt forskningsprosjekter i 2020. Dette gjennom et prosjekt (Ocean TECH) der utvikling av ny oppdrettsteknologi er fokus. Utover dette har selskapet et samarbeid på utvikling av for og forråvarer sammen med Alltech og Edelfarm gjennom Salten FoU. Bedriften har også et prosjekt på produksjon av tare gjennom Salten Algae AS.

Covid 19

Corona-pandemien har hatt liten påvirkning på lakseproduksjonen i Norge, og for Wenberg Fiskeoppdrett AS har produksjonen gått som normalt. Lakseprisene har falt en del, men markedet har tatt unna produksjonen. Fremtidsprisene fra 2021/22 er tilnærmet uendret eller positiv i f.t. før utbruddet. Samlet sett vurderer styret at selskapet er godt rustet til å takle usikkerheten som Covid 19 pandemien medfører.

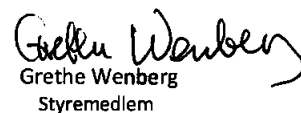
Dato


24/6-2021


Geir Wenberg
Styreleder


Hans Øjan Wenberg
Styremedlem/Daglig leder


Roger Øksheim
Styremedlem


Grethe Wenberg
Styremedlem

JØRGEN TRONES WENBERG




Årsregnskap 2020 Wenberg Fiskeoppdrett AS



Resultatregnskap Wenberg Fiskeoppdrett AS

Driftsinntekter og driftskostnader	Note	2020	2019
Salgsinntekt		147 138 482	195 442 367
Annen driftsinntekt	10	28 699 226	23 746 490
Sum driftsinntekter		175 837 707	219 188 857
Varekostnad		74 285 865	77 000 371
End. beh. varer u.tilv. og ferdigvarer	4	-19 490 146	2 226 326
Lønnskostnad	6	20 082 333	18 085 089
Avskrivning av driftsmidler og immaterielle eiendeler	1	14 962 800	8 204 257
Annen driftskostnad	6, 13	37 473 529	38 239 276
Sum driftskostnader		127 314 382	143 755 318
Driftsresultat		48 523 325	75 433 539
Finansinntekter og finanskostnader			
Annen renteinntekt		256 731	636 753
Annen finansinntekt		6 021 476	12 691 963
Nedskrivning av andre finansielle anleggsmidler	11	0	1 350 000
Annen rentekostnad		3 376 539	1 192 224
Annen finanskostnad		4 695	899
Resultat av finansposter		2 896 973	10 785 593
Ordinært resultat før skattekostnad		51 420 299	86 219 132
Skattekostnad på ordinært resultat	9	10 900 257	17 489 009
Årsresultat		40 520 042	68 730 123
Overføringer			
Avsatt til utbytte		12 000 000	20 000 000
Avsatt til annen egenkapital		28 520 042	48 730 123
Sum overføringer		40 520 042	68 730 123



Balanse

Wenberg Fiskeoppdrett AS

Eiendeler	Note	2020	2019
Anleggsmidler			
<i>Immaterielle eiendeler</i>			
Konsesjoner, patenter o.l.	1, 7	81 992 064	23 760 000
Sum immaterielle eiendeler		81 992 064	23 760 000
<i>Varige driftsmidler</i>			
Tomter, bygninger o.a. fast eiendom	1, 7	72 333 988	66 639 375
Maskiner og anlegg	1, 7	2 055 940	547 051
Skip og flytende installasjoner	1, 7	40 488 286	34 399 811
Driftsløsøre, inventar o.a. utstyr	1, 7	6 478 129	5 863 975
Leasede driftsmidler	1	19 645 187	0
Sum varige driftsmidler	1	141 001 531	107 450 213
<i>Finansielle anleggsmidler</i>			
Investeringer i aksjer og andeler	7, 11	149 295 921	59 255 058
Andre langsiktige fordringer	8	21 695 394	28 283 206
Sum finansielle anleggsmidler		170 991 315	87 538 265
Sum anleggsmidler		393 984 910	218 748 477
Omløpsmidler			
<i>Varer</i>			
Lager av varer og annen beholdning	4, 7	96 898 743	74 839 378
Sum varer		96 898 743	74 839 378
<i>Fordringer</i>			
Kundefordringer	7, 8	57 055 164	58 921 891
Andre kortsiktige fordringer	8	18 402 053	22 649 593
Sum fordringer		75 457 216	81 571 484
<i>Investeringer</i>			
<i>Bankinnskudd, kontanter o.l</i>			
Bankinnskudd, kontanter o.l.	5, 6	640 872	29 649 696
Sum bankinnskudd, kontanter o.l		640 872	29 649 696
Sum omløpsmidler		172 996 832	186 060 558
Sum eiendeler		566 981 741	404 809 035



Balanse

Wenberg Fiskeoppdrett AS

Egenkapital og gjeld	Note	2020	2019
Egenkapital			
<i>Innskutt egenkapital</i>			
Aksjekapital	3	1 424 300	1 424 300
Egne aksjer	3	-35 000	-35 000
Overkurs		16 197 601	16 197 601
Sum innskutt egenkapital		17 586 901	17 586 901
<i>Opptjent egenkapital</i>			
Annen egenkapital		256 636 104	228 116 062
Sum opptjent egenkapital		256 636 104	228 116 062
Sum egenkapital	2	274 223 005	245 702 963
Gjeld			
<i>Avsetning for forpliktelse</i>			
Utsatt skatt	9	21 859 864	17 174 944
Sum avsetning for forpliktelse		21 859 864	17 174 944
<i>Annen langsiktig gjeld</i>			
Gjeld til kredittinstitusjoner	7	165 422 906	40 114 574
Leasinggjeld		19 703 243	0
Sum annen langsiktig gjeld		185 126 149	40 114 574
<i>Kortsiktig gjeld</i>			
Gjeld til kredittinstitusjoner	6, 7	25 197 723	0
Leverandørgjeld	8	11 020 274	53 142 299
Betalbar skatt	9	6 215 337	17 831 048
Skyldig offentlige avgifter		6 100 658	913 837
Utbytte		12 000 000	20 000 000
Annen kortsiktig gjeld	6, 8	25 238 731	9 929 370
Sum kortsiktig gjeld		85 772 723	101 816 554
Sum gjeld		292 758 736	159 106 072
Sum egenkapital og gjeld		566 981 741	404 809 035

Fauske, den _____
Styret i Wenberg Fiskeoppdrett AS

Geir Wenberg
styreleder

Hans Ørjan Wenberg
Daglig leder og styremedlem

Grethe Pernille Wenberg
styremedlem

Roger Øksheim
styremedlem



Indirekte kontantstrøm

Wenberg Fiskeoppdrett AS

Kontantstrømmer fra operasjonelle aktiviteter	Note	2020	2019
Resultat før skattekostnad		51 420 299	86 219 132
Periodens betalte skatt		-17 831 048	-12 110 152
Ordinære avskrivninger		14 962 800	8 204 257
Nedskrivning anleggsmidler		0	1 350 000
Endring i varelager		-22 059 365	3 322 954
Endring i kundefordringer		1 866 728	-57 913 801
Endring i leverandørgjeld		-42 122 024	40 204 247
Endring i andre tidsavgrensingsposter	12	25 543 722	7 784 717
Netto kontantstrøm fra operasjonelle aktiviteter		11 781 111	77 061 355
Kontantstrømmer fra investeringsaktiviteter			
Utbetalinger ved kjøp av varige driftsmidler		-28 810 875	-51 757 445
Utbetaling ved kjøp av immatrielle eiendeler		-58 232 064	0
Innbetalinger på andre lånefordringer		6 587 812	0
Utbetalinger ved kjøp av aksjer og andeler i andre fore		-90 040 863	-15 820 142
Utbetalinger på andre lånefordringer		0	-18 904 995
Netto kontantstrøm fra investeringsaktiviteter		-170 495 990	-86 482 582
Kontantstrømmer fra finansieringsaktiviteter			
Innbetalinger ved opptak av ny langsiktig gjeld		137 000 000	25 550 000
Utbetalinger ved nedbetaling av langsiktig gjeld		0	-3 343 751
Utbetaling ved nedbetaling av annen gjeld (korts./lang		-11 691 668	0
Netto endring i kassekreditt		25 197 723	0
Utbetalinger av utbytte		-20 000 000	-30 000 000
Netto kontantstrøm fra finansieringsaktiviteter		130 506 055	-7 793 751
Netto endring i kontanter og kontantekvivalenter		-28 208 824	-17 214 978
Beh. av kont. og kontantekvivalenter ved per. begynne		29 649 696	46 864 674
Beh. av kont. og kontantekvivalenter ved per. slutt		1 440 872	29 649 695



Noter til regnskapet 2020

Regnskapsprinsipper

Årsregnskapet er satt opp i samsvar med regnskapslovens bestemmelser og god regnskapsskikk.

Bruk av estimater

I utarbeidelse av årsregnskapet har man brukt estimater og forutsetninger som har påvirket resultatregnskapet og verdsettelsen av eiendeler og gjeld, samt usikre eiendeler og forpliktelser på balansedagen i henhold til god regnskapsskikk. Områder som i stor grad inneholder slike skjønsmessige vurderinger, høy grad av kompleksitet, eller områder hvor forutsetninger og estimater er vesentlige for årsregnskapet, er beskrevet i notene.

Inntekter

Inntektsføring ved salg av varer skjer på leveringstidspunktet. Tjenester inntektsføres etter hvert som de leveres.

Skatt

Skattekostnaden i resultatregnskapet omfatter både periodens betalbare skatt og endring i utsatt skatt. Utsatt skatt er beregnet med 22% på grunnlag av de midlertidige forskjeller som eksisterer mellom regnskapsmessige og skattemessige verdier, samt ligningsmessig underskudd til fremføring ved utgangen av regnskapsåret. Skatteøkende og skattereduserende midlertidige forskjeller som reverserer eller kan reverseres i samme periode er utlignet og nettoført. Netto utsatt skattefordel balanseføres i den grad det er sannsynlig at denne kan bli utnyttet.

Leasing

Det skilles mellom finansiell og operasjonell leasing. Driftsmidler finansiert ved finansiell leasing er regnskapsmessig klassifisert under varige driftsmidler. Motposten er medtatt som langsiktig gjeld. Leiebeløp fordeles mellom rentekostnad og avdrag på gjelden.

Operasjonell leasing kostnadsføres som driftskostnad basert på fakturert leasingleie.

Klassifisering og vurdering av anleggsmidler

Anleggsmidler omfatter eiendeler bestemt til varig eie og bruk. Anleggsmidler er vurdert til anskaffelseskost, fratrukket avskrivninger og nedskrivninger. Langsiktig gjeld balanseføres til nominelt beløp på transaksjonstidspunktet.

Varige driftsmidler balanseføres og avskrives over driftsmidlets økonomiske levetid. Vesentlige driftsmidler som består av flere betydelige komponenter med ulik levetid er dekomponert med ulik avskrivningstid for de ulike komponentene. Direkte vedlikehold av driftsmidler kostnadsføres løpende under driftskostnader, mens påkostninger eller forbedringer tillegges driftsmidlets kostpris og avskrives i takt med driftsmidlet. Varige driftsmidler nedskrives til gjenvinnbart beløp ved verdifall som forventes ikke å være forbigående. Gjenvinnbart beløp er det høyeste av netto salgsverdi og verdi i bruk. Verdi i bruk er nåverdi av fremtidige kontantstrømmer knyttet til eiendelen. Nedskrivningen reverseres når grunnlaget for nedskrivningen ikke lenger er til stede.

Klassifisering og vurdering av omløpsmidler

Omløpsmidler og kortsiktig gjeld omfatter normalt poster som forfaller til betaling innen ett år etter balansedagen, samt poster som knytter seg til varekretsløpet. Omløpsmidler vurderes til laveste verdi av anskaffelseskost og virkelig verdi. Kortsiktig gjeld balanseføres til nominelt beløp på transaksjonstidspunktet.

Datterselskap og tilknyttet selskap

Datterselskap og tilknyttede selskaper vurderes etter kostmetoden i selskapsregnskapet. Investeringen er vurdert til anskaffelseskost for aksjene med mindre nedskrivning har vært nødvendig. Det er foretatt nedskrivning til virkelig verdi når verdifall skyldes årsaker som ikke kan forventes å være forbigående og det må anses nødvendig etter god regnskapsskikk. Nedskrivninger er reversert når grunnlaget for nedskrivning ikke lenger er til stede.



Noter til regnskapet 2020

Utbytte fra datterselskap er inntektsført i utbetalingsåret.

Varer

Varer er vurdert til det laveste av anskaffelseskost og netto salgsverdi. Laks er verdsatt til full tilvirkningskost.

Fordringer

Kundefordringer og andre fordringer oppføres til pålydende etter fradrag for avsetning til forventet tap. Avsetning til tap gjøres på grunnlag av en individuell vurdering av de enkelte fordringene. For øvrige kundefordringer utføres en uspesifisert avsetning for å dekke forventet tap på krav.

Pensjoner - Innskuddsbasert ordning

Kostnaden til innskuddsbasert pensjonsordning tilsvarer periodens premie til forsikringselskapet.

Kontantstrømoppstilling

Kontantstrømoppstillingen er utarbeidet etter den indirekte metoden. Kontanter og kontantekvivalenter omfatter kontanter, bankinnskudd og andre kortsiktige, likvide plasseringer.



Noter til regnskapet 2020

Note 1 Anleggsmidler

	Bygninger og tomter	Maskiner og anlegg	Driftsløsøre, inventar ol.	Sjøanlegg	
Anskaffelseskost pr. 01.01.20	72 076 546	1 553 062	9 579 451	64 565 950	
+ Tilgang kjøpte driftsmidler	7 837 413	1 654 689	1 693 054	11 903 775	
= Anskaffelseskost 31.12.20	79 913 959	3 207 751	11 272 506	76 469 725	
Akkumulerte avskrivninger 31.12.20	7 579 970	1 151 810	4 794 376	35 981 438	
= Bokført verdi 31.12.20	72 333 989	2 055 941	6 478 129	40 488 287	
Årets ordinære avskrivninger	2 142 800	145 800	1 078 900	5 815 300	
Økonomisk levetid	3-50 år	5-20 år	3-20 år	0-40 år	
		Konsesjoner	Leasede driftsmidler	Sum	
Anskaffelseskost pr. 01.01.20		23 760 000	28 900 000	200 435 009	
+ Tilgang kjøpte driftsmidler		58 232 064		81 320 995	
= Anskaffelseskost 31.12.20		81 992 064	28 900 000	281 756 004	
Akkumulerte avskrivninger 31.12.20			9 254 813	58 762 408	
= Bokført verdi 31.12.20		81 992 064	19 645 187	222 993 597	
Årets ordinære avskrivninger			5 780 000	14 962 800	
Økonomisk levetid			5 år		

Av total bokført konsesjonsverdi ble kr 5 000 000 oppskrevet i 1998. Anskaffelseskost for denne konsesjonen var kr 0.

Note 2 Egenkapital

	Aksjekapital	Overkurs- fond	Egne aksjer	Annen egenkapital	Sum egenkapital
Pr. 31.12.2019	1 424 300	16 197 601	-35 000	228 116 062	245 702 963
Endringer ført mot EK					0
Pr 01.01.2020	1 424 300	16 197 601	-35 000	228 116 062	245 702 963
Pr. 01.01.2020	1 424 300	16 197 601	-35 000	228 116 062	245 702 963
Årets resultat				40 520 042	40 520 042
Avsatt utbytte				-12 000 000	-12 000 000
Pr 31.12.2020	1 424 300	16 197 601	-35 000	256 636 104	274 223 005



Noter til regnskapet 2020

Note 3 Aksjonærer

Aksjekapitalen i Wenberg Fiskeoppdrett AS pr. 31.12 består av:

	Antall	Pålydende	Bokført
Ordinære aksjer	14 243	100,0	1 424 300
Sum	14 243		1 424 300

Eierstruktur

De største aksjonærene i % pr. 31.12 var:

	Ordinære	Eierandel	Stemmeandel
Wenberg Holding AS	4 631	32,5	33,3
Wenberg Invest AS	4 631	32,5	33,3
Edelfisk AS	4 456	31,3	32,1
Wenberg Fiskeoppdrett AS	350	2,5	
Norwell AS	175	1,2	1,3
Totalt antall aksjer	14 243	100,0	100,0

Selskapet eier selv 350 aksjer. Disse ble kjøpt tilbake fra tidligere eier Salten Aqua AS. Styreleder og daglig leder eier aksjer indirekte gjennom Wenberg Invest AS. Styremedlem Grethe Pernille Wenberg eier aksjer indirekte gjennom Wenberg Holding AS. Styremedlem Roger Øksheim eier aksjer indirekte gjennom Edelfisk AS.

Note 4 Varelager

	2020	2019
Biomasse, full tilvirkningskost	93 095 903	73 605 757
Fôr	3 802 840	1 233 621
Sum varebeholdning pr 31.12	96 898 743	74 839 378

Note 5 Bankinnskudd

Bundne bankinnskudd

I posten inngår bundne bankinnskudd med kr 619 851. Dette var tilstrekkelig for å dekke terminoppgave 6-2020.

Trekkrettigheter

Selskapet har en låneramme på kassekreditten på kr 40 000 000. Per 31.12.2020 er det trukket 25 197 723 av denne.



Noter til regnskapet 2020

Note 6 Lønnskostnader, antall ansatte, godtgjørelser, lån til ansatte m.m.

Lønnskostnader	2020	2019
Lønninger	17 501 817	15 828 391
Arbeidsgiveravgift	994 971	877 316
Pensjonskostnader	944 231	500 082
Andre ytelser	641 314	879 300
Sum	20 082 333	18 085 089

Gjennomsnittlig antall årsverk: 17

Ytelser til ledende personer	Daglig leder	Styre
Lønn	2 979 506	125 000
Pensjonsutgifter		
Annen godtgjørelse	278 912	

Det er avsatt 4 % av årets resultat fra drift til bonus. Daglig leder får 2 % bonus av årets driftsresultat, mens resten av de ansatte deler resterende bonus mellom seg.

Pensjonsforpliktelser

Selskapet er pliktig til å ha tjenstepensjonsordning etter lov om obligatorisk tjenstepensjon. Selskapets pensjonsordninger tilfredsstiller kravene i denne lov.

Revisor

	2020	2019
Lovpålagt revisjon	176 000	168 000
Teknisk bistand årsregnskap og ligningspapirer	37 000	25 000
Annen bistand	72 000	97 500
Sum godtgjørelse til revisor	285 000	290 500

Alle beløp er eksklusive merverdiavgift.



Noter til regnskapet 2020

Note 7 Pantstillelser og garantier m.v.

	2020	2019
Pantsikret gjeld	165 422 906	40 114 574
Gjeld som forfaller til betaling senere enn fem år etter regnskapsårets slutt	0	
Bokført verdi av eiendeler stilt som sikkerhet		
Konsesjoner	81 992 064	23 760 000
Maskiner	2 055 940	547 051
Sjøanlegg	40 488 286	36 467 654
Tomter og bygninger	72 333 988	67 748 509
Driftsløsøre	6 478 129	2 718 312
Varelager	96 898 743	74 839 378
Kundefordringer	57 055 164	58 921 891
Aksjer	27 594 118	27 594 118
Sum	384 896 432	292 596 914

Wenberg Fiskeoppdrett AS har stilt kausjon for Salten FoU i banken inntil kr 10 000 000.

Note 8 Mellomværende med selskap i samme konsern m.v.

	Kundefordringer		Andre fordringer	
	2020	2019	2020	2019
Foretak i samme konsern	0	0	0	0
Tilknyttet selskap	4 702 155	16 362 150	19 894 242	36 278 793
Felles kontrollert virksomhet	0	0	0	0
Sum	4 702 155	16 362 150	19 894 242	36 278 793

	Leverandørgjeld		Annen langsiktig gjeld	
	2020	2019	2020	2019
Foretak i samme konsern	0	0	0	0
Tilknyttet selskap	-4 574 241	-32 161 936	0	0
Felles kontrollert virksomhet	0	0	0	0
Sum	-4 574 241	-32 161 936	0	0



Noter til regnskapet 2020

Note 9 Skatt

Årets skattekostnad	2020	2019
Resultatført skatt på ordinært resultat:		
Betalbar skatt	6 215 337	17 831 048
Endring i utsatt skatt	4 684 920	-342 039
Skattekostnad ordinært resultat	10 900 257	17 489 009
Skattepliktig inntekt:		
Ordinært resultat før skatt	51 420 299	86 219 132
Permanente forskjeller	-1 873 680	-6 723 635
Endring i midlertidige forskjeller	-21 295 089	1 554 723
Skattepliktig inntekt	28 251 530	81 050 220
Betalbar skatt i balansen:		
Betalbar skatt på årets resultat	6 215 337	17 831 048
Sum betalbar skatt i balansen	6 215 337	17 831 048
Beregning av effektiv skattesats		
Resultat før skatt	51 420 299	86 219 132
Beregnet skatt av resultat før skatt	11 312 466	18 968 209
Skatteeffekt av permanente forskjeller	-412 210	-1 479 200
Sum	10 900 256	17 489 009
Effektiv skattesats	21,2 %	20,3 %

Skatteeffekten av midlertidige forskjeller som har gitt opphav til utsatt skatt og utsatte skattefordeler, spesifisert på typer av midlertidige forskjeller

	2020	2019	Endring
Varige driftsmidler	6 325 171	4 462 172	-1 862 999
Varebeholdning	93 095 903	73 605 757	-19 490 146
Balanseførte leieavtaler	-58 056	0	58 056
Sum	99 363 018	78 067 929	-21 295 089
Grunnlag for utsatt skatt	99 363 018	78 067 929	-21 295 089
Utsatt skatt (22 %)	21 859 864	17 174 944	-4 684 919



Noter til regnskapet 2020

Note 10 - Transaksjoner med nærstående

Selskapet driver i samdrift med Edelfarm AS og er fra 2019 organisert via et indre selskap. Wenberg Fiskeoppdrett AS og Edelfarm AS opptrer hver for seg utad og regnskapet er presentert etter bruttometoden, dvs. at Wenberg Fiskeoppdrett AS viser sin egen andel av inntekter og kostnader i resultatregnskapet.

Salten Stamfisk AS og Salten FoU AS leier røktetjenester fra Wenberg Fiskeoppdrett og Edelfarm AS, og belastes ihht. avtale.

Røktehonorar utgjør:

	2020	2019
Fast røktehonorar Salten Stamfisk	12 000 000	12 000 000
Variabelt røktehonorar Salten Stamfisk	3 990 892	2 847 608
Fast røktehonorar Salten FoU	12 000 000	8 000 000

Administrasjonshonorar til Salten Aqua AS utgjør kr 2 400 000.

Note 11 - Verdipapirer

	Forretning skontor	Eier- andel	Anskaffelses- kost	Balansført verdi	Resultat 2020	Egenkapital 2020
Edelfisk AS		32,46%	10 300 000	10 300 000		
Salten Aqua AS		30,4%	24 577 840	24 577 840	-3 714 273	141 264 466
Salten Stamfisk AS		24,5%	17 294 118	17 294 118		
Norwell Holding AS		16,7%	1 752 000	1 752 000	4 583 000	27 960 000
Norwell AS		1,0%	92 000	92 000	14 903 000	95 590 000
Saltenposten AS		1,0%	84 100	84 100		
Nova Sea AS		0,1%	5 000	5 000		
Salten FOU AS		50%	15 000	15 000		
Kobberløpet AS			50 000	50 000		
Salten Salmon AS		5%	1 300 000	1 300 000	-6 464 587	16 756 255
Helnessund AS		9%	820 000	820 000	1 885 000	9 906 000
Salten Algae AS		25%	300 000	300 000		
Rognan Hotell Holding AS		30%	4 500 000	3 150 000		
Salten Smolt AS		38,47%	89 500 963	89 500 963	-9 475 849	223 153 685
Nordic Blu Technology AS		100%	39 900	39 900		
Nordic Blu AS		50%	15 000	15 000		
Sum			150 645 921	149 295 921		

Note 12 - Endring i andre tidsavgrensningsposter

	2020	2019
Andre avsetninger for forpliktelser	0	0
Forskuddsbetalte kostnader	4 247 540	3 518 496
Tilgode konsernbidrag	0	0
Skattetrekk, aga, mva m.v.	5 186 821	84 454
Andre påløpne kostnader	16 109 361	4 181 767
Netto andre tidsavgrensningsposter	25 543 722	7 784 717



Noter til regnskapet 2020

Note 13 - Operasjonell leasing

Leasingobjekt	Årlig leie	Leieperiode fra	til
Leasing 4 stk Polarcirkel 400mm DnB (011)	485 928	11.04.2016	01.04.2021
Leasing Forflåte	1 390 971	31.10.2011	01.11.2021
Leasing Jenny (1516144368)	1 337 800	01.05.2016	30.04.2023
Leasing Transporter	66 396	01.06.2017	31.05.2020
Leasing BMW	192 216	01.12.2017	30.11.2021
Hurtiggående røkerbåt (151617661)	781 319	15.09.2016	14.09.2021
Leasing Stingray Node (133238)	1 623 222	01.12.2018	01.12.2023
Leasing Audi YF13104	346 749	19.01.2018	18.01.2021
Leasing Kameraovervåking A113625	309 408	01.04.2016	31.03.2021
Leasing konto 6490 (1516902858)	693 864	01.06.2018	31.05.2023
Leasing Nova forflåte	1 434 519	01.05.2018	31.04.2028
Leasing Complete Control 5	33 709	01.09.2019	31.08.2022
Leasing VW Transporter	72 252	01.06.2020	31.05.2023

Leasingavtaler med oppstart tidligere enn 2019 er behandlet som operasjonell leasing ihht. regnskapslovens unntaksregel for små foretak. Alle leasingavtaler fra og med 2019 er behandlet ut fra om leieavtalen er operasjonell eller finansiell.

Note 14 - Covid 19

Corona-pandemien har hatt liten påvirkning på lakseproduksjonen i Norge, og for Wenberg Fiskeoppdrett AS har produksjonen gått som normalt. Lakseprisene har falt en del, men markedet har tatt unna produksjonen. Fremtidsprisene fra 2021/22 er tilnærmet uendret eller positiv i f.t. før utbruddet. Samlet sett vurderer styret at selskapet er godt rustet til å takle usikkerheten som Covid 19 pandemien medfører.

Note 15 - Hendelser etter balansedagen

Det ble påvist HSMB på lokaliteten Øksengård for generasjon 20.01 i november/desember 2020, normalt sett har ikke slik sykdom ført til noen store dødsfall. I forbindelse med denne påvisingen ble det økt dødelighet fra februar 2021, situasjonen ble normalisert i juni 2021. Avgangen er ca 40-42 % i antall. Det forventes å kunne ta inn en stor del av dette på økt slaktevekt høsten 2021.