



ÅRSREGNSKAPET FOR REGNSKAPSÅRET 2023 - GENERELL INFORMASJON

Enheten

Organisasjonsnummer: 995 566 435
Organisasjonsform: Aksjeselskap
Foretaksnavn: OSS PÅ HJØRNET AS
Forretningsadresse: Marienlundveien 3A
1178 OSLO

Regnskapsår

Årsregnskapets periode: 01.01.2023 - 31.12.2023

Konsern

Morselskap i konsern: Ja
Konsernregnskap lagt ved: Nei

Regnskapsregler

Regler for små foretak benyttet: Ja
Benyttet ved utarbeidelsen av årsregnskapet til selskapet: Regnskapslovens alminnelige regler

Årsregnskapet fastsatt av kompetent organ

Bekreftet av representant for selskapet: Khurram Ali
Dato for fastsettelse av årsregnskapet: 07.08.2024

Grunnlag for avgivelse

År 2023: Årsregnskapet er elektronisk innlevert
År 2022: Tall er hentet fra elektronisk innlevert årsregnskap fra 2023

Det er ikke krav til at årsregnskapet m.v. som sendes til Regnskapsregisteret er undertegnet. Kontrollen på at dette er utført ligger hos revisor/enhetens øverste organ. Sikkerheten ivaretas ved at innsender har rolle/rettighet for innsending av årsregnskapet via Altinn, og ved at det bekreftes at årsregnskapet er fastsatt av kompetent organ.

Brønnøysundregistrene, 01.08.2025



Resultatregnskap

Beløp i: NOK	Note	2023	2022
RESULTATREGNSKAP			
Inntekter			
Salgsinntekt		2 400 000	2 400 000
Sum inntekter		2 400 000	2 400 000
Kostnader			
Varekostnad		19 000	
Lønnskostnad	1		
Avskrivning av driftsmidler og immaterielle eiendeler		136 189	136 189
Annen driftskostnad		278 819	84 868
Sum kostnader		434 008	221 057
Driftsresultat		1 965 992	2 178 943
Finansinntekter og finanskostnader			
Inntekt på investering i datterselskap	2	24 484 109	9 499 788
Annen renteinntekt		5 730	
Annen finansinntekt		1 297 948	13 565
Sum finansinntekter		25 787 787	9 513 353
Nedskrivning av finansielle eiendeler	3	10 309 681	-3 165 670
Annen rentekostnad		14 238 756	
Annen finanskostnad			9 522 520
Sum finanskostnader		24 548 437	6 356 850
Netto finans		1 239 350	3 156 503
Ordinært resultat før skattekostnad		3 205 343	5 335 446
Skattekostnad på resultat	4	16 074	-8 432
Ordinært resultat etter skattekostnad		3 189 269	5 343 878
Årsresultat	5	3 189 269	5 343 878
Årsresultat etter minoritetsinteresser		3 189 269	5 343 878
Totalresultat		3 189 269	5 343 878



Resultatregnskap

Beløp i: NOK	Note	2023	2022
Overføringer og disponeringer			
Avsatt til annen egenkapital		3 189 269	5 343 878
Sum overføringer og disponeringer		3 189 269	5 343 878



Balanse

Beløp i: NOK	Note	2023	2022
BALANSE - EIENDELER			
Anleggsmidler			
Immaterielle eiendeler			
Utsatt skattefordel	4		
Varige driftsmidler			
Tomter, bygninger o.a. fast eiendom	6	7 850 873	7 987 062
Sum varige driftsmidler		7 850 873	7 987 062
Finansielle anleggsmidler			
Investering i datterselskap	3	223 240 578	180 907 353
Investering i annet foretak i samme konsern	3		
Lån til foretak i samme konsern	2	56 405 239	64 050 300
Investeringer i tilknyttet selskap		14 400	14 400
Investeringer i aksjer og andeler		2 488 910	1 988 910
Sum finansielle anleggsmidler		282 149 127	246 960 963
Sum anleggsmidler		290 000 000	254 948 025
Omløpsmidler			
Varer			
Fordringer			
Kundefordringer	2		
Andre kortsiktige fordringer	2	124 008	8 700 013
Konsernfordringer		24 484 109	
Sum fordringer	2	24 608 117	8 700 013
Investeringer			
Aksjer og andeler i foretak i samme konsern	3		
Bankinnskudd, kontanter og lignende			
Bankinnskudd, kontanter o.l.		359 275	1 908 069
Sum bankinnskudd, kontanter og lignende		359 275	1 908 069
Sum omløpsmidler		24 967 392	10 608 082



Balanse

Beløp i: NOK	Note	2023	2022
SUM EIENDELER		314 967 393	265 556 107
BALANSE - EGENKAPITAL OG GJELD			
Egenkapital			
Innskutt egenkapital			
Aksjekapital		1 000 000	1 000 000
Annen innskutt egenkapital		405 909	405 909
Sum innskutt egenkapital		1 405 909	1 405 909
Opptjent egenkapital			
Annen egenkapital	7	21 847 326	18 658 057
Sum opptjent egenkapital		21 847 326	18 658 057
Sum egenkapital	5	23 253 235	20 063 966
Gjeld			
Langsiktig gjeld			
Utsatt skatt	4	382 196	366 122
Sum avsetninger for forpliktelser		382 196	366 122
Annen langsiktig gjeld			
Gjeld til kredittinstitusjoner	2, 6	232 000 000	210 145 751
Langsiktig konserngjeld	2	12 762 708	
Øvrig langsiktig gjeld			17 124 441
Sum annen langsiktig gjeld		244 762 708	227 270 192
Sum langsiktig gjeld		245 144 904	227 636 314
Kortsiktig gjeld			
Leverandørgjeld	2	34 613	46 908
Betalbar skatt	4		
Skyldig offentlige avgifter			-1 000
Kortsiktig konserngjeld		42 874 423	14 578 248
Annen kortsiktig gjeld	2	3 660 218	3 231 669
Sum kortsiktig gjeld	2	46 569 253	17 855 825



Balanse

Beløp i: NOK	Note	2023	2022
Sum gjeld		291 714 157	245 492 139
SUM EGENKAPITAL OG GJELD		314 967 393	265 556 105
POSTER UTENOM BALANSEN			
Garantistillelser	6		
Pantstillelser	6		



Brønnøysundregistrene

ÅRSREGNSKAP FOR REGNSKAPSÅRET 2023 - GENERELL INFORMASJON

Journalnummer: 2024 722498

Enheten

Organisasjonsnummer: 995 566 435
Organisasjonsform: Aksjeselskap
Foretaksnavn: OSS PÅ HJØRNET AS
Forretningsadresse: Marienlundveien 3A
1178 OSLO

Regnskapsår

Årsregnskapets periode: 01.01.2023 - 31.12.2023

Konsern

Morselskap i konsern: Ja
Konsernregnskap lagt ved: Nei

Regnskapsregler

Regler for små foretak benyttet: Ja
Benyttet ved utarbeidelsen av
årsregnskapet til selskapet: Regnskapslovens alminnelige regler

Årsregnskapet fastsatt av kompetent organ

Bekreftet av representant for selskapet: Khurram Ali
Dato for fastsettelse av årsregnskapet: 07.08.2024

Revisjon

Ekstern autorisert regnskapsfører har i løpet av regnskapsåret bistått ved den løpende regnskapsføringen eller utført andre tjenester for selskapet enn å utarbeide årsregnskapet: Ja

Grunnlag for avgivelse

År 2023: Årsregnskap er elektronisk innlevert.
År 2022: Tall er hentet fra elektronisk innlevert årsregnskap fra 2023.

Det er ikke krav til at årsregnskapet m.v. som sendes til Regnskapsregisteret er undertegnet. Kontrollen på at dette er utført ligger hos revisor/enhetens øverste organ. Sikkerheten ivaretas ved at innsender har rolle/rettighet for innsending av årsregnskapet via Altinn, og ved at det bekreftes at årsregnskapet er fastsatt av kompetent organ.

Brønnøysundregistrene, 10.08.2024



Organisasjonsnr: 995 566 435
OSS PÅ HJØRNET AS

RESULTATREGNSKAP

Beløp i: NOK	Note	2023	2022
RESULTATREGNSKAP			
Inntekter			
Salgsinntekt		2 400 000	2 400 000
Sum inntekter		2 400 000	2 400 000
Kostnader			
Varekostnad		19 000	
Lønnskostnad	1		
Avskrivning av driftsmidler og immaterielle eiendeler		136 189	136 189
Annen driftskostnad		278 819	84 868
Sum kostnader		434 008	221 057
Driftsresultat		1 965 992	2 178 943
Finansinntekter og finanskostnader			
Inntekt på investering i datterselskap	2	24 484 109	9 499 788
Annen renteinntekt		5 730	
Annen finansinntekt		1 297 948	13 565
Sum finansinntekter		25 787 787	9 513 353
Nedskrivning av finansielle eiendeler	3	10 309 681	-3 165 670
Annen rentekostnad		14 238 756	
Annen finanskostnad			9 522 520
Sum finanskostnader		24 548 437	6 356 850
Netto finans		1 239 350	3 156 503
Ordinært resultat før skattekostnad			
Skattekostnad på resultat	4	3 205 343	5 335 446
Ordinært resultat etter skattekostnad		16 074	-8 432
Årsresultat	5	3 189 269	5 343 878
Årsresultat etter minoritetsinteresser		3 189 269	5 343 878
Totalresultat		3 189 269	5 343 878
Overføringer og disponeringer			
Avsatt til annen egenkapital		3 189 269	5 343 878



Sum overføringer og
disponeringer

3 189 269

5 343 878



Organisasjonsnr: 995 566 435
OSS PÅ HJØRNET AS

BALANSE

Beløp i: NOK	Note	2023	2022
BALANSE - EIENDELER			
Anleggsmidler			
Immaterielle eiendeler			
Utsatt skattefordel	4		
Varige driftsmidler			
Tomter, bygninger o.a. fast eiendom	6	7 850 873	7 987 062
Sum varige driftsmidler		7 850 873	7 987 062
Finansielle anleggsmidler			
Investering i datterselskap	3	223 240 578	180 907 353
Investering i annet foretak i samme konsern	3		
Lån til foretak i samme konsern	2	56 405 239	64 050 300
Investeringer i tilknyttet selskap		14 400	14 400
Investeringer i aksjer og andeler		2 488 910	1 988 910
Sum finansielle anleggsmidler		282 149 127	246 960 963
Sum anleggsmidler		290 000 000	254 948 025
Omløpsmidler			
Varer			
Fordringer			
Kundefordringer	2		
Andre kortsiktige fordringer	2	124 008	8 700 013
Konsernfordringer		24 484 109	
Sum fordringer	2	24 608 117	8 700 013
Investeringer			
Aksjer og andeler i foretak i samme konsern	3		
Bankinnskudd, kontanter og lignende			
Bankinnskudd, kontanter o. l.		359 275	1 908 069
Sum bankinnskudd, kontanter og lignende		359 275	1 908 069
Sum omløpsmidler		24 967 392	10 608 082
SUM EIENDELER		314 967 393	265 556 107



BALANSE - EGENKAPITAL OG GJELD

Egenkapital

Innskutt egenkapital

Aksjekapital		1 000 000	1 000 000
Annen innskutt egenkapital		405 909	405 909
Sum innskutt egenkapital		1 405 909	1 405 909

Opptjent egenkapital

Annen egenkapital	7	21 847 326	18 658 057
Sum opptjent egenkapital		21 847 326	18 658 057

Sum egenkapital	5	23 253 235	20 063 966
------------------------	----------	-------------------	-------------------

Gjeld

Langsiktig gjeld

Utsatt skatt	4	382 196	366 122
Sum avsetninger for forpliktelseser		382 196	366 122

Annen langsiktig gjeld

Gjeld til kredittinstitusjoner	2, 6	232 000 000	210 145 751
Langsiktig konserngjeld	2	12 762 708	
Øvrig langsiktig gjeld			17 124 441
Sum annen langsiktig gjeld		244 762 708	227 270 192

Sum langsiktig gjeld		245 144 904	227 636 314
-----------------------------	--	--------------------	--------------------

Kortsiktig gjeld

Leverandørgjeld	2	34 613	46 908
Betalbar skatt	4		
Skyldig offentlige avgifter			-1 000
Kortsiktig konserngjeld		42 874 423	14 578 248
Annen kortsiktig gjeld	2	3 660 218	3 231 669
Sum kortsiktig gjeld	2	46 569 253	17 855 825

Sum gjeld		291 714 157	245 492 139
------------------	--	--------------------	--------------------

SUM EGENKAPITAL OG GJELD		314 967 393	265 556 105
---------------------------------	--	--------------------	--------------------

POSTER UTENOM BALANSEN

Garantistillelser	6		
Pantstillelser	6		



Organisasjonsnr: 995 566 435
OSS PÅ HJØRNET AS

NOTEOPPLYSNINGER - SELSKAP - alle poster oppgitt i hele tall

Note

Antall årsverk i regnskapsåret
0.00

Sum Beløp

Balanseført verdi 31.12. Varige driftsmidler Immaterielle eiend.

Konsernregnskap

Morselskapet sitt navn

Forretningskontor for morselskapet

Begrunnelse for at datterselskap er utelatt fra konsolideringen

Samlet beløp - tilknyttet selskap Årets Fjorårets

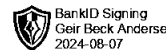
Samlet beløp - foretak i samme konsern Årets Fjorårets

Samlet beløp - foretak i samme konsern Årets Fjorårets

Samlet beløp - felles kontrollert virksomhet Årets Fjorårets

Pantstillelse Beløp

Beholdning av egne aksjer Antall Pålydende Andel av aksjek.



Til generalforsamlingen i Oss På Hjørnet AS

Uavhengig revisors beretning

Konklusjon

Vi har revidert årsregnskapet for Oss På Hjørnet AS som viser et overskudd på kr 3 189 269. Årsregnskapet består av balanse per 31. desember 2023, resultatregnskap for regnskapsåret avsluttet per denne datoen og noter til årsregnskapet, herunder et sammendrag av viktige regnskapsprinsipper.

Etter vår mening,

- oppfyller årsregnskapet gjeldende lovkrav, og
- gir årsregnskapet et rettviseende bilde av selskapets finansielle stilling per 31. desember 2023 og av dets resultater for regnskapsåret avsluttet per denne datoen i samsvar med regnskapslovens regler og god regnskapsskikk i Norge.

Grunnlag for konklusjonen

Vi har gjennomført revisjonen i samsvar med International Standards on Auditing (ISA-ene). Våre oppgaver og plikter i henhold til disse standardene er beskrevet nedenfor under "Revisors oppgaver og plikter ved revisjonen av årsregnskapet". Vi er uavhengige av selskapet i samsvar med kravene i relevante lover og forskrifter i Norge og International Code of Ethics for Professional Accountants (inkludert internasjonale uavhengighetsstandarder) utstedt av International Ethics Standards Board for Accountants (IESBA-reglene), og vi har overholdt våre øvrige etiske forpliktelser i samsvar med disse kravene. Innhentet revisjonsbevis er etter vår vurdering tilstrekkelig og hensiktsmessig som grunnlag for vår konklusjon.

Ledelsens ansvar for årsregnskapet

Styret og daglig leder (ledelsen) er ansvarlige for å utarbeide årsregnskapet og for at det gir et rettviseende bilde i samsvar med regnskapslovens regler og god regnskapsskikk i Norge. Ledelsen er også ansvarlig for slik internkontroll som den finner nødvendig for å kunne utarbeide et årsregnskap som ikke inneholder vesentlig feilinformasjon, verken som følge av misligheter eller utilsiktede feil.

Ved utarbeidelsen av årsregnskapet må ledelsen ta standpunkt til selskapets evne til fortsatt drift og opplyse om forhold av betydning for fortsatt drift. Forutsetningen om fortsatt drift skal legges til grunn for årsregnskapet så lenge det ikke er sannsynlig at virksomheten vil bli avvirket.

Revisors oppgaver og plikter ved revisjonen av årsregnskapet

Vårt mål er å oppnå betryggende sikkerhet for at årsregnskapet som helhet ikke inneholder vesentlig feilinformasjon, verken som følge av misligheter eller utilsiktede feil, og å avgi en revisjonsberetning som inneholder vår konklusjon. Betryggende sikkerhet er en høy grad av sikkerhet, men ingen garanti for at en revisjon utført i samsvar med ISA-ene, alltid vil avdekke vesentlig feilinformasjon. Feilinformasjon kan oppstå som følge av misligheter eller utilsiktede feil. Feilinformasjon er å anse som vesentlig dersom den enkeltvis eller samlet med rimelighet kan forventes å påvirke de økonomiske beslutningene som brukerne foretar på grunnlag av årsregnskapet.

A: Mølleparken 4
0459 Oslo

T: 23 05 94 55
E: post@rbas.no

F: NO 875 868 632
W: www.rbas.no



For videre beskrivelse av revisors oppgaver og plikter vises det til:

<https://revisorforeningen.no/revisjonsberetninger>

Andre forhold

I forbindelse med årets revisjon fant vi at flere betydelige balanseposter ikke var tilfredsstillende avstemt og dokumentert iht. bestemmelsene i bokføringsloven § 11. Det er også identifisert en rekke brudd med bokføringsloven § 6 og § 10 hva gjelder sporbarhet og dokumentasjon av bokførte opplysninger.

Vi mener likevel at vi har hentet inn tilstrekkelig revisjonsbevis for å underbygge konklusjonen i denne revisjonsberetningen.

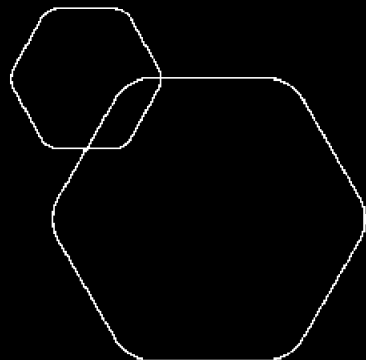
Oslo, 17. juli 2024
RevisionsBureauet AS

Geir Beck Andersen
statsautorisert revisor
(elektronisk signert)

A: Mølleparken 4
0459 Oslo

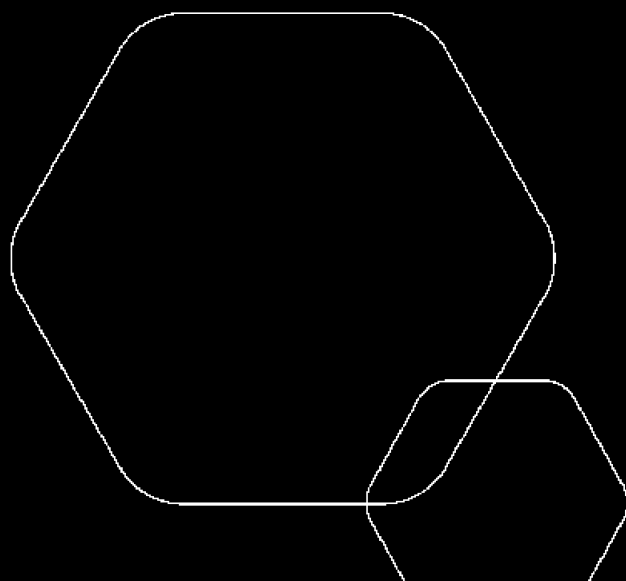
T: 23 05 94 55
E: post@rbas.no

F: NO 875 868 632
W: www.rbas.no



Årsregnskap 2023 Oss På Hjørnet AS

Resultatregnskap
Balanse
Noter til regnskapet



Org.nr.: 995 566 435



RESULTATREGNSKAP

OSS PÅ HJØRNET AS

DRIFTSINNEKTER OG DRIFTSKOSTNADER	Note	2023	2022
Salgsinntekt		2 400 000	2 400 000
Sum driftsinntekter		2 400 000	2 400 000
Varekostnad		19 000	0
Avskrivning av driftsmidler og immaterielle eiendeler		136 189	136 189
Annen driftskostnad		278 819	84 868
Sum driftskostnader		434 008	221 057
Driftsresultat		1 965 992	2 178 943
FINANSINNEKTER OG FINANSKOSTNADER			
Inntekt på investering i datterselskap	2	24 484 109	9 499 788
Annen renteinntekt		5 730	0
Annen finansinntekt		1 297 948	13 565
Nedskrivning av finansielle eiendeler	3	10 309 681	-3 165 670
Annen rentekostnad		14 238 756	0
Annen finanskostnad		0	9 522 520
Resultat av finansposter		1 239 350	3 156 503
Resultat før skattekostnad		3 205 343	5 335 446
Skattekostnad på resultat	4	16 074	-8 432
Årsresultat	5	3 189 269	5 343 878
OVERFØRINGER			
Avsatt til annen egenkapital		3 189 269	5 343 878
Sum overføringer		3 189 269	5 343 878



BALANSE

OSS PÅ HJØRNET AS

EIENDELER	Note	2023	2022
ANLEGGSMIDLER			
IMMATERIELLE EIENDELER			
VARIGE DRIFTSMIDLER			
Tomter, bygninger o.a. fast eiendom	6	7 850 873	7 987 062
Sum varige driftsmidler		7 850 873	7 987 062
FINANSIELLE ANLEGGSMIDLER			
Investeringer i datterselskap	3	223 240 578	180 907 353
Lån til foretak i samme konsern	2	56 405 239	64 050 300
Investeringer i tilknyttet selskap		14 400	14 400
Investeringer i aksjer og andeler		2 488 910	1 988 910
Sum finansielle anleggsmidler		282 149 127	246 960 963
Sum anleggsmidler		290 000 000	254 948 025
OMLØPSMIDLER			
FORDRINGER			
Andre kortsiktige fordringer	2	124 008	8 700 013
Konsernfordringer		24 484 109	0
Sum fordringer	2	24 608 117	8 700 013
INVESTERINGER			
Bankinnskudd, kontanter o.l.		359 275	1 908 069
Sum omløpsmidler		24 967 392	10 608 082
Sum eiendeler		314 967 393	265 556 107



BALANSE

OSS PÅ HJØRNET AS

EGENKAPITAL OG GJELD	Note	2023	2022
EGENKAPITAL			
INNSKUTT EGENKAPITAL			
Aksjekapital		1 000 000	1 000 000
Annen innskutt egenkapital		405 909	405 909
Sum innskutt egenkapital		1 405 909	1 405 909
OPPTJENT EGENKAPITAL			
Annen egenkapital	7	21 847 326	18 658 057
Sum opptjent egenkapital		21 847 326	18 658 057
Sum egenkapital	5	23 253 235	20 063 966
GJELD			
AVSETNING FOR FORPLIKTELSER			
Utsatt skatt	4	382 196	366 122
Sum avsetning for forpliktelser		382 196	366 122
ANNEN LANGSIKTIG GJELD			
Gjeld til kredittinstitusjoner	2, 6	232 000 000	210 145 751
Langsiktig konserngjeld	2	12 762 708	0
Øvrig langsiktig gjeld		0	17 124 441
Sum annen langsiktig gjeld		244 762 708	227 270 192
KORTSIKTIG GJELD			
Leverandørgjeld	2	34 613	46 908
Skyldig offentlige avgifter		0	-1 000
Konserngjeld		42 874 423	14 578 248
Annen kortsiktig gjeld	2	3 660 218	3 231 669
Sum kortsiktig gjeld	2	46 569 253	17 855 825
Sum gjeld		291 714 157	245 492 139
Sum egenkapital og gjeld		314 967 393	265 556 105

Oslo, 11.07.2024
Styret i Oss På Hjørnet AS

Khurram Ali
styreleder/daglig leder



Regnskapsprinsipper

Årsregnskapet er satt opp i samsvar med regnskapsloven og NRS 8 - God regnskapsskikk for små foretak. Årsregnskapet er satt opp under forutsetningen om fortsatt drift.

DRIFTSINNTEKTER

Leieinntekter inntektsføres på leveringstidspunktet. Tjenester inntektsføres etter hvert som de leveres.

SKATT

Skattekostnaden i resultatregnskapet omfatter både periodens betalbare skatt og endring i utsatt skatt. Utsatt skatt er beregnet med 22 % på grunnlag av de midlertidige forskjeller som eksisterer mellom regnskapsmessige og skattemessige verdier, samt ligningsmessig underskudd til fremføring ved utgangen av regnskapsåret. Skatteøkende og skattereduserende midlertidige forskjeller som reverserer eller kan reverseres i samme periode er utlignet og nettoført.

KLASSIFISERING OG VURDERING AV ANLEGGSMIDLER

Anleggsmidler omfatter eiendeler bestemt til varig eie og bruk. Anleggsmidler er vurdert til anskaffelseskost. Varige driftsmidler balanseføres og avskrives over driftsmidlets økonomiske levetid. Avskrivningsperioden for fast eiendom anskaffet etter 2009 er dekomponert i en del som gjelder råbygget og en del som gjelder faste tekniske installasjoner. Varige driftsmidler nedskrives til gjenvinnbart beløp ved verdifall som forventes ikke å være forbigående. Gjenvinnbart beløp er det høyeste av netto salgsverdi og verdi i bruk. Verdi i bruk er nåverdi av fremtidige kontantstrømmer knyttet til eiendelen. Nedskrivningen reverseres når grunnlaget for nedskrivningen ikke lenger er til stede.

KLASSIFISERING OG VURDERING AV OMLØPSMIDLER

Omløpsmidler og kortsiktig gjeld omfatter normalt poster som forfaller til betaling innen ett år etter balansedagen, samt poster som knytter seg til varekretsløpet. Omløpsmidler vurderes til laveste verdi av anskaffelseskost og virkelig verdi.

AKSJER I DATTERSELSKAP

Investeringer i datterselskap er vurdert etter kostmetoden ettersom konsernet samlet ikke overstiger grensen for små foretak.

FORDRINGER

Kundefordringer og andre fordringer oppføres til pålydende etter fradrag for avsetning til forventet tap. Avsetning til tap gjøres på grunnlag av en individuell vurdering av de enkelte fordringene.

Note 1 Lønnskostnader

Oss På Hjørnet AS har ikke hatt lønns- eller personalkostnader i 2023 og det foreligger heller ingen slike forpliktelser.



Note 2 Mellomværende med selskap i samme konsern

	2023	2022
Fordringer		
Lån til foretak i samme konsern	56 405 239	64 050 300
Andre kortsiktige fordringer konsern	24 484 109	8 699 788
Sum	80 889 348	72 750 088
Gjeld		
Lån fra foretak i samme konsern	12 762 708	17 124 441
Annen kortsiktig gjeld konsern	42 874 423	14 578 248
Sum	55 637 131	31 702 689

Oss På Hjørnet AS har i 2023 mottatt totalt konsernbidrag fra datterselskaper på kr 24 484 109

Oss På Hjørnet AS har i 2023 avgitt totalt konsernbidrag til datterselskaper på kr 30 142 906

Note 3 Datterselskap, TS og FKV

	Kontor- kommune	Eier- andel	Anskaffelses kost	Balanseført verdi
DS/FKV/TS				
Carl Berner Passasjen AS	OSLO	100,0%	78 960 620	78 960 620
Ekebergveien 195 Eiendom AS	OSLO	100,0%	7 723 029	7 723 029
Finstadjordet Invest AS	OSLO	100,0%	39 560 516	39 560 516
Holtet Matsenter AS	OSLO	100,0%	2 800 000	2 800 000
Johan Scharffenbergsvei 116 Eiendom AS	OSLO	100,0%	10 930 119	10 930 119
Lindebergåsen 10 AS	OSLO	100,0%	8 039 638	8 039 638
Nasjonalen Mat AS	OSLO	50,0%	14 600	14 600
Solheimsveien 21 AS	OSLO	100,0%	22 500 000	22 500 000
Trv 10 AS	OSLO	100,0%	262 500	262 500
Årassvingen 2 AS	OSLO	100,0%	18 602 719	26 310 752
Årassvingen 7 AS	OSLO	100,0%	25 758 532	26 153 405
Sum			215 152 272	223 255 179

Balanseført verdi for Årassvingen 2 AS og Årassvingen 7 AS er økt tilsvarende avgitt konsernbidrag fra Oss På Hjørnet AS og nedskrevet til skattemessig eiendomsverdi for Årassvingen 2 og Årassvingen 7



Note 4 Skatt

Årets skattekostnad	2023	2022
Resultatført skatt på ordinært resultat:		
Betalbar skatt	0	-15 452
Endring i utsatt skattefordel	16 074	7 020
Skattekostnad ordinært resultat	16 074	-8 432
Skattepliktig inntekt:		
Resultat før skatt	3 205 343	5 335 446
Permanente forskjeller	-3 132 275	-5 303 541
Endring i midlertidige forskjeller	-22 126	-31 905
Anvendelse av fremførbart underskudd	-50 942	0
Skattepliktig inntekt	0	0
Betalbar skatt i balansen:		
Betalbar skatt på årets resultat	-2 429 274	0
Betalbar skatt på mottatt konsernbidrag	2 429 274	0
Sum betalbar skatt i balansen	0	0

Skatteeffekten av midlertidige forskjeller og underskudd til fremføring som har gitt opphav til utsatt skatt og utsatte skattefordeler, spesifisert på typer av midlertidige forskjeller

	2023	2022	Endring
Varige driftsmidler	1 737 257	1 715 131	-22 126
Sum	1 737 257	1 715 131	-22 126
Akkumulert fremførbart underskudd	0	-50 942	-50 942
Grunnlag for utsatt skatt	1 737 256	1 664 189	-73 067
Utsatt skatt (22 %)	382 196	366 122	-16 075

Note 5 Egenkapital

	Aksjekapital	Annen Innskutt egenkapital	Annen egenkapital	Sum egenkapital
Pr. 31.12.2022	1 000 000	405 909	18 658 059	20 063 968
Årets resultat			3 189 269	3 189 269
Pr 31.12.2023	1 000 000	405 909	21 847 327	23 253 236



Note 6 Pantstillelser og garantier

	31.12.2023	31.12.2022
Pantsikret gjeld, pantstillelser og garantier		
Langsiktig gjeld til kredittinstitusjoner	232 000 000	210 145 751
Sum	232 000 000	210 145 751
Regnskapsført verdi av pantsikrede eiendeler		
Faste eiendommer	7 850 873	7 987 062
Sum	7 850 873	7 987 062

Pant i eiendom utgjør kr. 25 000 000. Gjeld til kredittinstitusjoner er også sikret gjennom pant i datterselskapers eiendommer.

Note 7 Fortsatt drift

Resultatet for 2023 viser et overskudd på kr. 3 189 269 etter skatt, mot kr. 5 343 878 i 2022. Soliditeten og likviditeten er fortsatt god og det er ikke noe som indikerer at driften ikke kan fortsette. Styret vurderer at forutsetningene for fortsatt drift er til stede og legger det til grunn for sin virksomhet.