



## ÅRSREGNSKAPET FOR REGNSKAPSÅRET 2021 - GENERELL INFORMASJON

### Enheten

Organisasjonsnummer:	934 769 368
Organisasjonsform:	Aksjeselskap
Foretaksnavn:	DALRO AS
Forretningsadresse:	Siaveien 31 4916 BORØY

### Regnskapsår

Årsregnskapets periode:	01.01.2021 - 31.12.2021
-------------------------	-------------------------

### Konsern

Morselskap i konsern:	Ja
Konsernregnskap lagt ved:	Nei

### Regnskapsregler

Regler for små foretak benyttet:	Ja
Benyttet ved utarbeidelsen av årsregnskapet til selskapet:	Regnskapslovens alminnelige regler

### Årsregnskapet fastsatt av kompetent organ

Bekreftet av representant for selskapet:	NRP PROCURATOR AS
Dato for fastsettelse av årsregnskapet:	01.06.2022

### Grunnlag for avgivelse

År 2021: Årsregnskapet er elektronisk innlevert  
År 2020: Tall er hentet fra elektronisk innlevert årsregnskap fra 2021

*Det er ikke krav til at årsregnskapet m.v. som sendes til Regnskapsregisteret er undertegnet. Kontrollen på at dette er utført ligger hos revisor/enhetens øverste organ. Sikkerheten ivaretas ved at innsender har rolle/rettighet for innsending av årsregnskapet via Altinn, og ved at det bekreftes at årsregnskapet er fastsatt av kompetent organ.*

Brønnøysundregistrene, 28.06.2023



### Resultatregnskap

Beløp i: NOK	Note	2021	2020
<b>RESULTATREGNSKAP</b>			
<b>Inntekter</b>			
Gevinst ved realisasjon av verdipapirer		118 348	158 050
Utbytte		3 010	174 650
Verdiøkning markedsbaserte omløpsmidler		89 915	
Annen driftsinntekt		900 000	900 000
<b>Sum inntekter</b>		<b>1 111 273</b>	<b>1 232 700</b>
<b>Kostnader</b>			
Lønnskostnad	2	518 967	482 544
Tap ved realisasjon av verdipapirer			474 061
Verdireduksjon markedsbaserte omløpsmidler			64 122
Reverserte nedskrivninger		150	-313 523
Annen driftskostnad	2	483 924	446 148
<b>Sum kostnader</b>		<b>1 003 041</b>	<b>1 153 353</b>
<b>Driftsresultat</b>		<b>108 232</b>	<b>79 348</b>
<b>Finansinntekter og finanskostnader</b>			
Annen renteinntekt		1 599	5 041
Annen finansinntekt	3		
<b>Sum finansinntekter</b>		<b>1 599</b>	<b>5 041</b>
Annen rentekostnad	5	4 747	5 436
Annen finanskostnad		959	550
<b>Sum finanskostnader</b>		<b>5 706</b>	<b>5 986</b>
<b>Netto finans</b>		<b>-4 108</b>	<b>-945</b>
<b>Ordinært resultat før skattekostnad</b>		<b>104 124</b>	<b>78 403</b>
Skattekostnad på ordinært resultat	4		
<b>Ordinært resultat etter skattekostnad</b>		<b>104 124</b>	<b>78 403</b>
<b>Årsresultat</b>		<b>104 124</b>	<b>78 403</b>
<b>Årsresultat etter minoritetsinteresser</b>		<b>104 124</b>	<b>78 403</b>



## Resultatregnskap

<b>Beløp i: NOK</b>	<b>Note</b>	<b>2021</b>	<b>2020</b>
<b>Totalresultat</b>		<b>104 124</b>	<b>78 403</b>
<b>Overføringer og disponeringer</b>			
Ordinært utbytte	5, 5	1 700 000	1 700 000
Avsatt til annen egenkapital	5		
Overført fra annen egenkapital	5	-1 595 876	-1 621 597
<b>Sum overføringer og disponeringer</b>		<b>104 124</b>	<b>78 403</b>



## Balanse

Beløp i: NOK	Note	2021	2020
<b>BALANSE - EIENDELER</b>			
<b>Anleggsmidler</b>			
<b>Immaterielle eiendeler</b>			
Utsatt skattefordel	4		
Driftsløsøre, inventar o.a. utstyr			
<b>Finansielle anleggsmidler</b>			
Investering i datterselskap	3	14 795 240	17 045 240
Investeringer i aksjer	3	251 473	284 124
Investeringer i deltakerlignede selskaper	3		
<b>Sum finansielle anleggsmidler</b>		<b>15 046 714</b>	<b>17 329 364</b>
<b>Sum anleggsmidler</b>		<b>15 046 714</b>	<b>17 329 364</b>
<b>Omløpsmidler</b>			
<b>Varer</b>			
<b>Investeringer</b>			
Aksjer og andeler i foretak i samme konsern	3		
Markedsbaserte aksjer	3	287 380	174 826
Markedsbaserte obligasjoner og rentebærende fond	3		
Andre markedsbaserte finansielle instrumenter	3		
Andre finansielle instrumenter	3		
<b>Sum investeringer</b>	<b>3</b>	<b>287 380</b>	<b>174 826</b>
<b>Bankinnskudd, kontanter og lignende</b>			
Bankinnskudd		749 458	891 276
<b>Sum bankinnskudd, kontanter og lignende</b>		<b>749 458</b>	<b>891 276</b>
<b>Sum omløpsmidler</b>		<b>1 036 838</b>	<b>1 066 102</b>
<b>SUM EIENDELER</b>		<b>16 083 552</b>	<b>18 395 466</b>

## BALANSE - EGENKAPITAL OG GJELD



## Balanse

Beløp i: NOK	Note	2021	2020
<b>Egenkapital</b>			
<b>Innskutt egenkapital</b>			
Aksjekapital	5, 6	3 510 000	3 510 000
Beholdning av egne aksjer	6		
Overkurs	5		
Annen innskutt egenkapital	5	5 500 000	5 500 000
<b>Sum innskutt egenkapital</b>		<b>9 010 000</b>	<b>9 010 000</b>
<b>Opptjent egenkapital</b>			
Annen egenkapital		6 658 243	8 254 118
<b>Sum opptjent egenkapital</b>		<b>6 658 243</b>	<b>8 254 118</b>
<b>Sum egenkapital</b>	5	<b>15 668 243</b>	<b>17 264 118</b>
<b>Gjeld</b>			
<b>Langsiktig gjeld</b>			
Utsatt skatt	4		
<b>Annen langsiktig gjeld</b>			
<b>Sum langsiktig gjeld</b>		<b>0</b>	<b>0</b>
<b>Kortsiktig gjeld</b>			
Leverandørgjeld		35 826	4 782
Betalbar skatt	4		
Skyldig offentlige avgifter		248 210	290 733
Gjeld til aksjonærer/eiere	5	75 141	525 157
Annen kortsiktig gjeld		56 132	310 675
<b>Sum kortsiktig gjeld</b>		<b>415 309</b>	<b>1 131 348</b>
<b>Sum gjeld</b>		<b>415 309</b>	<b>1 131 348</b>
<b>SUM EGENKAPITAL OG GJELD</b>		<b>16 083 552</b>	<b>18 395 466</b>



## Brønnøysundregistrene

### ÅRSREGNSKAP FOR REGNSKAPSÅRET 2021 - GENERELL INFORMASJON

Journalnummer: 2022 445758

#### Enheten

Organisasjonsnummer: 934 769 368  
Organisasjonsform: Aksjeselskap  
Foretaksnavn: DALRO AS  
Forretningsadresse: Siaveien 31  
4916 BORØY

#### Regnskapsår

Årsregnskapets periode: 01.01.2021 - 31.12.2021

#### Konsern

Morselskap i konsern: Ja  
Konsernregnskap lagt ved: Nei

#### Regnskapsregler

Regler for små foretak benyttet: Ja  
Benyttet ved utarbeidelsen av  
årsregnskapet til selskapet: Regnskapslovens alminnelige regler

#### Årsregnskapet fastsatt av kompetent organ

Bekreftet av representant for selskapet: NRP PROCURATOR AS  
Dato for fastsettelse av årsregnskapet: 01.06.2022

#### Revisjon

Årsregnskapet er utarbeidet av ekstern  
autorisert regnskapsfører: Ja  
Ekstern autorisert regnskapsfører har i  
løpet av regnskapsåret bistått ved den  
løpende regnskapsføringen eller utført  
andre tjenester for selskapet enn å  
utarbeide årsregnskapet: Ja

#### Grunnlag for avgivelse

År 2021: Årsregnskap er elektronisk innlevert.  
År 2020: Tall er hentet fra elektronisk innlevert årsregnskap fra 2021.

*Det er ikke krav til at årsregnskapet m.v. som sendes til Regnskapsregisteret er undertegnet. Kontrollen på at dette er utført ligger hos revisor/enhetens øverste organ. Sikkerheten ivaretas ved at innsender har rolle/rettighet for innsending av årsregnskapet via Altinn, og ved at det bekreftes at årsregnskapet er fastsatt av kompetent organ.*

Brønnøysundregistrene, 18.06.2022

---

Brønnøysundregistrene  
Postadresse: Postboks 900, 8910 Brønnøysund  
Telefon: 75 00 75 00  
E-post: firmapost@brreg.no Internett: www.brreg.no  
Organisasjonsnummer: 974 760 673



Organisasjonsnr: 934 769 368  
DALRO AS

## RESULTATREGNSKAP

Beløp i: NOK	Note	2021	2020
<b>RESULTATREGNSKAP</b>			
<b>Inntekter</b>			
Gevinst ved realisasjon av verdipapirer		118 348	158 050
Utbytte		3 010	174 650
Verdiøkning markedsbaserte omløpsmidler		89 915	
Annen driftsinntekt		900 000	900 000
<b>Sum inntekter</b>		<b>1 111 273</b>	<b>1 232 700</b>
<b>Kostnader</b>			
Lønnskostnad	2	518 967	482 544
Tap ved realisasjon av verdipapirer			474 061
Verdireduksjon markedsbaserte omløpsmidler			64 122
Reverserte nedskrivninger		150	-313 523
Annen driftskostnad	2	483 924	446 148
<b>Sum kostnader</b>		<b>1 003 041</b>	<b>1 153 353</b>
<b>Driftsresultat</b>		<b>108 232</b>	<b>79 348</b>
<b>Finansinntekter og finanskostnader</b>			
Annen renteinntekt		1 599	5 041
Annen finansinntekt	3		
<b>Sum finansinntekter</b>		<b>1 599</b>	<b>5 041</b>
Annen rentekostnad	5	4 747	5 436
Annen finanskostnad		959	550
<b>Sum finanskostnader</b>		<b>5 706</b>	<b>5 986</b>
<b>Netto finans</b>		<b>-4 108</b>	<b>-945</b>
<b>Ordinært resultat før skattekostnad</b>		<b>104 124</b>	<b>78 403</b>
Skattekostnad på ordinært resultat	4		
<b>Ordinært resultat etter skattekostnad</b>		<b>104 124</b>	<b>78 403</b>
<b>Årsresultat</b>		<b>104 124</b>	<b>78 403</b>
<b>Årsresultat etter minoritetsinteresser</b>		<b>104 124</b>	<b>78 403</b>
<b>Totalresultat</b>		<b>104 124</b>	<b>78 403</b>
<b>Overføringer og disponeringer</b>			



Ordinært utbytte	5, 5	1 700 000	1 700 000
Avsatt til annen egenkapital	5		
Overført fra annen egenkapital	5	-1 595 876	-1 621 597
<b>Sum overføringer og disponeringer</b>		<b>104 124</b>	<b>78 403</b>



Organisasjonsnr: 934 769 368  
DALRO AS

## BALANSE

**Beløp i: NOK** **Note** **2021** **2020**

### BALANSE - EIENDELER

#### Anleggsmidler

##### Immaterielle eiendeler

Utsatt skattefordel 4

Driftsløsøre, inventar o.  
a. utstyr

##### Finansielle anleggsmidler

Investering i datterselskap 3 14 795 240 17 045 240

Investeringer i aksjer 3 251 473 284 124

Investeringer i  
deltakerlignede selskaper 3

**Sum finansielle  
anleggsmidler 15 046 714 17 329 364**

**Sum anleggsmidler 15 046 714 17 329 364**

#### Omløpsmidler

##### Varer

##### Investeringer

Aksjer og andeler i  
foretak i samme konsern 3

Markedsbaserte aksjer 3 287 380 174 826

Markedsbaserte

obligasjoner og

rentebærende fond 3

Andre markedsbaserte

finansielle instrumenter 3

Andre finansielle

instrumenter 3

**Sum investeringer 3 287 380 174 826**

##### Bankinnskudd, kontanter

og lignende

Bankinnskudd 749 458 891 276

**Sum bankinnskudd,**

**kontanter og lignende 749 458 891 276**

**Sum omløpsmidler 1 036 838 1 066 102**

**SUM EIENDELER 16 083 552 18 395 466**

### BALANSE - EGENKAPITAL OG

#### GJELD

##### Egenkapital

Innskutt egenkapital



Aksjekapital	5, 6	3 510 000	3 510 000
Beholdning av egne aksjer	6		
Overkurs	5		
Annen innskutt egenkapital	5	5 500 000	5 500 000
<b>Sum innskutt egenkapital</b>		<b>9 010 000</b>	<b>9 010 000</b>
<b>Opptjent egenkapital</b>			
Annen egenkapital		6 658 243	8 254 118
<b>Sum opptjent egenkapital</b>		<b>6 658 243</b>	<b>8 254 118</b>
<b>Sum egenkapital</b>	<b>5</b>	<b>15 668 243</b>	<b>17 264 118</b>
<b>Gjeld</b>			
<b>Langsiktig gjeld</b>			
Utsatt skatt	4		
<b>Annen langsiktig gjeld</b>			
<b>Sum langsiktig gjeld</b>		<b>0</b>	<b>0</b>
<b>Kortsiktig gjeld</b>			
Leverandørgjeld		35 826	4 782
Betalbar skatt	4		
Skyldig offentlige avgifter		248 210	290 733
Gjeld til aksjonærer/eiere	5	75 141	525 157
Annen kortsiktig gjeld		56 132	310 675
<b>Sum kortsiktig gjeld</b>		<b>415 309</b>	<b>1 131 348</b>
<b>Sum gjeld</b>		<b>415 309</b>	<b>1 131 348</b>
<b>SUM EGENKAPITAL OG GJELD</b>		<b>16 083 552</b>	<b>18 395 466</b>



Organisasjonsnr: 934 769 368  
DALRO AS

NOTEOPPLYSNINGER - SELSKAP - alle poster oppgitt i hele tall

Note

Antall aksjer og aksjeeiere

Note  
2

Antall årsverk i regnskapsåret

Virksomheten har hatt følgende antall årsverk:  
1.00

Omløpsmidler                      Startdato      Sluttdato      Endring

Skattemessig fremf.undersk. Startdato      Sluttdato      Endring

Kortsiktig gjeld                      Startdato      Sluttdato      Endring



# Deloitte.

Deloitte AS  
Strandsvingen 14 A  
NO-4032 Stavanger  
Norway

Tel: +47 51 81 56 00  
www.deloitte.no

Til generalforsamlingen i Dalro AS

UAVHENGIG REVISORS BERETNING

## Konklusjon

Vi har revidert Dalro AS' årsregnskap som består av balanse per 31. desember 2021, resultatregnskap for regnskapsåret avsluttet per denne datoen og noter til årsregnskapet, herunder et sammendrag av viktige regnskapsprinsipper.

Etter vår mening

- oppfyller årsregnskapet gjeldende lovkrav, og
- gir årsregnskapet et rettviseende bilde av selskapets finansielle stilling per 31. desember 2021, og av dets resultater for regnskapsåret avsluttet per denne datoen i samsvar med regnskapslovens regler og god regnskapsskikk i Norge.

## Grunnlag for konklusjonen

Vi har gjennomført revisjonen i samsvar med de internasjonale revisjonsstandardene International Standards on Auditing (ISA-ene). Våre oppgaver og plikter i henhold til disse standardene er beskrevet nedenfor under *Revisors oppgaver og plikter ved revisjonen av årsregnskapet*. Vi er uavhengige av selskapet slik det kreves i lov, forskrift og International Code of Ethics for Professional Accountants utstedt av the International Ethics Standards Board for Accountants (IESBA-reglene), og vi har overholdt våre øvrige etiske forpliktelser i samsvar med disse kravene. Innhentet revisjonsbevis er etter vår vurdering tilstrekkelig og hensiktsmessig som grunnlag for vår konklusjon.

## Styrets og daglig leders ansvar for årsregnskapet

Styret og daglig leder (ledelsen) er ansvarlige for å utarbeide årsregnskapet og for at det gir et rettviseende bilde i samsvar med regnskapslovens regler og god regnskapsskikk i Norge. Ledelsen er også ansvarlig for slik internkontroll som den finner nødvendig for å kunne utarbeide et årsregnskap som ikke inneholder vesentlig feilinformasjon, verken som følge av misligheter eller utilsiktede feil.

Ved utarbeidelsen av årsregnskapet må ledelsen ta standpunkt til selskapets evne til fortsatt drift og opplyse om forhold av betydning for fortsatt drift. Forutsetningen om fortsatt drift skal legges til grunn for årsregnskapet så lenge det ikke er sannsynlig at virksomheten vil bli avvirket.

## Revisors oppgaver og plikter ved revisjonen av årsregnskapet

Vårt mål er å oppnå betryggende sikkerhet for at årsregnskapet som helhet ikke inneholder vesentlig feilinformasjon, verken som følge av misligheter eller utilsiktede feil, og å avgi en revisjonsberetning som inneholder vår konklusjon. Betryggende sikkerhet er en høy grad av sikkerhet, men ingen garanti for at en revisjon utført i samsvar med ISA-ene, alltid vil avdekke vesentlig feilinformasjon som eksisterer. Feilinformasjon kan oppstå som følge av misligheter eller utilsiktede feil. Feilinformasjon blir vurdert som vesentlig dersom den enkeltvis eller samlet med rimelighet kan forventes å påvirke økonomiske beslutninger som brukerne foretar basert på årsregnskapet.

Som del av en revisjon i samsvar med ISA-ene, utøver vi profesjonelt skjønn og utviser profesjonell skepsis gjennom hele revisjonen. I tillegg:

- identifiserer og vurderer vi risikoen for vesentlig feilinformasjon i regnskapet, enten det skyldes misligheter eller utilsiktede feil. Vi utformer og gjennomfører revisjonshandlinger for å håndtere slike risikoer, og innhenter

Deloitte refers to one or more of Deloitte Touche Tohmatsu Limited ("DTL"), its global network of member firms, and their related entities (collectively, the "Deloitte organization"). DTL (also referred to as "Deloitte Global") and each of its member firms and related entities are legally separate and independent entities, which cannot obligate or bind each other in respect of third parties. DTL and each DTL member firm and related entity is liable only for its own acts and omissions, and not those of each other. DTL does not provide services to clients. Please see www.deloitte.no to learn more.

© Deloitte AS

Registrert i Foretaksregisteret Medlemmer av Den norske Revisorforening  
Organisasjonsnummer: 980 211 282

Penneo Dokumentnøkkel: FE1K6-HEGAA-YOZQ4-MLE7M-OM0ZQ-F3UJT



## Deloitte.

side 2  
Uavhengig revisors beretning -  
Dalro AS

revisjonsbevis som er tilstrekkelig og hensiktsmessig som grunnlag for vår konklusjon. Risikoen for at vesentlig feilinformasjon som følge av misligheter ikke blir avdekket, er høyere enn for feilinformasjon som skyldes utilsiktede feil, siden misligheter kan innebære samarbeid, forfalskning, bevisste utelatelser, uriktige fremstillinger eller overstyring av internkontroll.

- opparbeider vi oss en forståelse av den interne kontroll som er relevant for revisjonen, for å utforme revisjonshandlinger som er hensiktsmessige etter omstendighetene, men ikke for å gi uttrykk for en mening om effektiviteten av selskapets interne kontroll.
- evaluerer vi om de anvendte regnskapsprinsippene er hensiktsmessige og om regnskapsestimatene og tilhørende noteopplysninger utarbeidet av ledelsen er rimelige.
- konkluderer vi på hensiktsmessigheten av ledelsens bruk av fortsatt drift-forutsetningen ved avleggelsen av årsregnskapet, basert på innhentede revisjonsbevis, og hvorvidt det foreligger vesentlig usikkerhet knyttet til hendelser eller forhold som kan skape tvil av betydning om selskapets evne til fortsatt drift. Dersom vi konkluderer med at det eksisterer vesentlig usikkerhet, kreves det at vi i revisjonsberetningen henleder oppmerksomheten på tilleggsopplysningene i årsregnskapet, eller, dersom slike tilleggsopplysninger ikke er tilstrekkelige, at vi modifiserer vår konklusjon. Våre konklusjoner er basert på revisjonsbevis innhentet inntil datoen for revisjonsberetningen. Etterfølgende hendelser eller forhold kan imidlertid medføre at selskapet ikke fortsetter driften.
- evaluerer vi den samlede presentasjonen, strukturen og innholdet i årsregnskapet, inkludert tilleggsopplysningene, og hvorvidt årsregnskapet gir uttrykk for de underliggende transaksjonene og hendelsene på en måte som gir et rettviseende bilde.

Vi kommuniserer med styret blant annet om det planlagte omfanget av revisjonen og til hvilken tid revisjonsarbeidet skal utføres. Vi utveksler også informasjon om forhold av betydning som vi har avdekket i løpet av revisjonen, herunder om eventuelle svakheter av betydning i den interne kontrollen.

Stavanger, 2. juni 2022  
Deloitte AS

**Bjarte Jonassen**  
statsautorisert revisor

Penneo Dokumentno.kkei: FE1K6-HEGAA-YOZQ4-MLE7M-OM0ZQ-F3UJT



# PENNEO

Signaturene i dette dokumentet er juridisk bindende. Dokument signert med "Penneo™ - sikker digital signatur".  
De signerende parter sin identitet er registrert, og er listet nedenfor.

"Med min signatur bekrefter jeg alle datoer og innholdet i dette dokument."

## Bjarte Munkejord Jonassen

Statsautorisert revisor

Serienummer: 9578-5995-4-1247394

IP: 77.16.xxx.xxx

2022-06-07 07:20:33 UTC



Penneo Dokumentnøkkel: FE1K6-HEGAA-YOZQ4-MLE7M-QM0ZQ-F3UJT

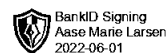
Dokumentet er signert digitalt, med **Penneo.com**. Alle digitale signatur-data i dokumentet er sikret og validert av den datamaskin-utregnede hash-verdien av det opprinnelige dokument. Dokumentet er låst og tids-stemplet med et sertifikat fra en betrodd tredjepart. All kryptografisk bevis er integrert i denne PDF, for fremtidig validering (hvis nødvendig).

### Hvordan bekrefter at dette dokumentet er originalen?

Dokumentet er beskyttet av ett Adobe CDS sertifikat. Når du åpner dokumentet i

Adobe Reader, skal du kunne se at dokumentet er sertifisert av **Penneo e-signature service <penneo@penneo.com>**. Dette garanterer at innholdet i dokumentet ikke har blitt endret.


Det er lett å kontrollere de kryptografiske beviser som er lokalisert inne i dokumentet, med Penneo validator - <https://penneo.com/validate>



# Årsregnskap 2021

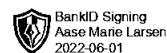
Dalro AS

Org.nr.: 934 769 368

Utarbeidet av:  
NRP Procurator 



## Dalro AS

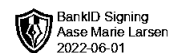


## Resultatregnskap

	Note	2021	2020
<b>Driftsinntekter og driftskostnader</b>			
Gevinst ved realisasjon av verdipapirer		118 348	158 050
Utbytte		3 010	174 650
Verdiøkning markedsbaserte omløpsmidler		89 915	0
Annen driftsinntekt		900 000	900 000
<b>Sum driftsinntekter</b>		<b>1 111 273</b>	<b>1 232 700</b>
Tap ved realisasjon av verdipapirer		0	474 061
Verdireduksjon markedsbaserte omløpsmidler		0	64 122
Reverserte nedskrivninger		150	-313 523
Lønnskostnad	2	518 967	482 544
Annen driftskostnad	2	483 924	446 148
<b>Sum driftskostnader</b>		<b>1 003 041</b>	<b>1 153 353</b>
<b>Driftsresultat</b>		<b>108 232</b>	<b>79 348</b>
<b>Finansinntekter og finanskostnader</b>			
Annen renteinntekt		1 599	5 041
<b>Sum finansinntekter</b>		<b>1 599</b>	<b>5 041</b>
Annen rentekostnad	5	4 747	5 436
Annen finanskostnad		959	550
<b>Sum finanskostnader</b>		<b>5 706</b>	<b>5 986</b>
<b>Finansresultat</b>		<b>-4 108</b>	<b>-945</b>
Ordinært resultat før skattekostnad		104 124	78 403
<b>Ordinært resultat</b>		<b>104 124</b>	<b>78 403</b>
<b>Årsresultat</b>		<b>104 124</b>	<b>78 403</b>
<b>Overføringer</b>			
Til tilleggsutbytte	5	1 700 000	1 700 000
Overført fra annen egenkapital	5	1 595 876	1 621 597
<b>Sum overføringer</b>		<b>104 124</b>	<b>78 403</b>



## Dalro AS

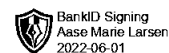


### Balanse

	Note	2021	2020
<b>Eiendeler</b>			
<b>Anleggsmidler</b>			
<b>Finansielle anleggsmidler</b>			
Investeringer i datterselskap	3	14 795 240	17 045 240
Investeringer i aksjer	3	251 473	284 124
<b>Sum finansielle anleggsmidler</b>		<b>15 046 714</b>	<b>17 329 364</b>
<b>Sum anleggsmidler</b>		<b>15 046 714</b>	<b>17 329 364</b>
<b>Omløpsmidler</b>			
<b>Investeringer</b>			
Markedsbaserte aksjer og aksjefond	3	287 380	174 826
<b>Sum investeringer</b>	3	<b>287 380</b>	<b>174 826</b>
<b>Bankinnskudd o.l.</b>			
Bankinnskudd		749 458	891 276
<b>Sum bankinnskudd o.l.</b>		<b>749 458</b>	<b>891 276</b>
<b>Sum omløpsmidler</b>		<b>1 036 838</b>	<b>1 066 102</b>
<b>Sum eiendeler</b>		<b>16 083 552</b>	<b>18 395 466</b>



## Dalro AS



### Balanse

	Note	2021	2020
<b>Egenkapital og gjeld</b>			
<b>Egenkapital</b>			
<b>Innskutt egenkapital</b>			
Aksjekapital	5, 6	3 510 000	3 510 000
Annen innskutt egenkapital	5	5 500 000	5 500 000
<b>Sum innskutt egenkapital</b>		<b>9 010 000</b>	<b>9 010 000</b>
<b>Opptjent egenkapital</b>			
Annen egenkapital		6 658 243	8 254 118
<b>Sum opptjent egenkapital</b>		<b>6 658 243</b>	<b>8 254 118</b>
<b>Sum egenkapital</b>	5	<b>15 668 243</b>	<b>17 264 118</b>
<b>Gjeld</b>			
<b>Kortsiktig gjeld</b>			
Leverandørgjeld		35 826	4 782
Skyldig offentlige avgifter		248 210	290 733
Gjeld til aksjonærer/eiere	5	75 141	525 157
Annen kortsiktig gjeld		56 132	310 675
<b>Sum kortsiktig gjeld</b>		<b>415 309</b>	<b>1 131 348</b>
<b>Sum gjeld</b>		<b>415 309</b>	<b>1 131 348</b>
<b>Sum egenkapital og gjeld</b>		<b>16 083 552</b>	<b>18 395 466</b>

Oslo, 01.06.2022  
Styret i Dalro AS

Aase Marie Larsen  
styreleder/daglig leder



## Dalro AS

### Noter

#### Note 1 Regnskapsprinsipper

Årsregnskapet er satt opp i samsvar med regnskapsloven og god regnskapsskikk for små foretak.

#### Driftsinntekter og kostnader

Inntektsføring skjer etter opptjeningsprinsippet som normalt vil være leveringstidspunktet for varer og tjenester, dog slik at gevinster på verdipapirer først inntektsføres ved realisasjon. Kostnader medtas etter sammenstillingsprinsippet, dvs. at kostnader medtas i samme periode som tilhørende inntekter inntektsføres. Kostnader som ikke kan henføres direkte til inntekter, kostnadsføres når de påløper.

#### Hovedregel for vurdering og klassifisering av eiendeler og gjeld

Eiendeler bestemt til varig eie eller bruk er klassifisert som anleggsmidler. Andre eiendeler er klassifisert som omløpsmidler. Fordringer som skal tilbakebetales innen ett år er uansett klassifisert som omløpsmidler. Ved klassifisering av kortsiktig og langsiktig gjeld er analoge kriterier lagt til grunn.

Anleggsmidler vurderes til anskaffelseskost, men nedskrives til virkelig verdi når verdifallet forventes å være varig. Anleggsmidler med begrenset økonomisk levetid avskrives planmessig. Langsiktig gjeld balanseføres til nominelt mottatt beløp på etableringstidspunktet.

Omløpsmidler vurderes til laveste av anskaffelseskost og virkelig verdi. Kortsiktig gjeld balanseføres til nominelt mottatt beløp på etableringstidspunktet.

Enkelte poster kan være vurdert etter andre regler. Postene dette gjelder omhandles nedenfor.

#### Andre aksjer og andeler klassifisert som anleggsmidler

Investeringer i aksjer og aksjefond ment for eie i mer enn ett år er klassifisert som anleggsmidler balanseføres til anskaffelseskost. Investeringene blir nedskrevet til virkelig verdi dersom verdifallet anses å være varig.

#### Markedsbaserte finansielle omløpsmidler

Markedsbaserte finansielle omløpsmidler vurderes til virkelig verdi på balansedagen (porteføljepriusippet). Ved realisasjon benyttes FIFO-prinsippet for tilordning av anskaffelseskost.

#### Fordringer

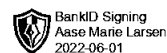
Kundefordringer og andre fordringer oppføres til pålydende etter fradrag for avsetning til forventet tap. Avsetning til tap gjøres på grunnlag av en individuell vurdering av de enkelte fordringene.

#### Skatt

Skattekostnaden i resultatregnskapet omfatter både periodens betalbare skatt og endring i utsatt skatt. Utsatt skattefordel vil kunne være oppført i balansen i den utstrekning fordelene kan anses å kunne anvendes i fremtiden.

#### Fortsatt drift

Regnskapet er satt opp under forutsetning om fortsatt drift.



### Dalro AS

#### Noter

#### Note 2 Lønnskostnader, antall ansatte, godtgjørelser, lån til ansatte m.m.

Lønnskostnader	2021	2020
Lønninger	427 314	404 454
Arbeidsgiveravgift	83 615	78 090
Pensjonskostnader	0	0
Andre ytelser	8 038	0
<b>Sum</b>	<b>518 967</b>	<b>482 544</b>

Gjennomsnittlig antall årsverk: 1

Ytelser til ledende personer	Daglig leder	Styre
Lønn	427 314	0
Annen godtgjørelse	8 038	0

#### Pensjonsforpliktelser

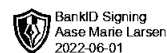
Selskapet er ikke pliktig til å ha tjenstepensjonsordning etter lov om obligatorisk tjenstepensjon.

#### Revisor

Kostnadsført revisjonshonorar for 2021 utgjør kr 30 000 ekskl mva, hvorav 30 000 består av lovpålagt revisjon og 0 består av bistand.

#### Note 3 Verdipapirer

	Eierandel	Anskaffelseskost	Balansført verdi	Markedsverdi
<b>Anleggsmidler</b>				
Banebakken 38 AS		251 329	251 329	752 987
Rosenlund AS		55 000	144	144
<b>Sum</b>		<b>306 329</b>	<b>251 473</b>	<b>753 130</b>
<b>DS/FKV/TS</b>				
Sea Truck Holding AS	75,0%	14 795 240	14 795 240	
<b>Sum</b>		<b>14 795 240</b>	<b>14 795 240</b>	
<b>Omløpsmidler</b>				
Kitron ASA		34 651	101 480	101 480
Kongsberg Gruppen ASA		90 093	185 900	185 900
<b>Sum</b>		<b>124 744</b>	<b>287 380</b>	<b>287 380</b>
<b>Sum verdipapirer</b>		<b>15 226 314</b>	<b>15 334 094</b>	<b>1 040 510</b>



## Dalro AS

### Noter

#### Note 4 Skatt

Årets skattekostnad	2021	2020
Resultatført skatt på ordinært resultat:		
Betalbar skatt	0	0
Endring i utsatt skattefordel	0	0
<b>Skattekostnad ordinært resultat</b>	<b>0</b>	<b>0</b>
Skattepliktig inntekt:		
Ordinært resultat før skatt	104 124	78 403
Permanente forskjeller	-197 434	59 309
Endring i midlertidige forskjeller	-4 839	-6 048
Anvendelse av fremførbart underskudd	0	-131 663
<b>Skattepliktig inntekt</b>	<b>-98 149</b>	<b>0</b>
Betalbar skatt i balansen:		
Betalbar skatt på årets resultat	0	0
<b>Sum betalbar skatt i balansen</b>	<b>0</b>	<b>0</b>

Skatteeffekten av midlertidige forskjeller og underskudd til fremføring som har gitt opphav til utsatt skatt og utsatte skattefordeler, spesifisert på typer av midlertidige forskjeller

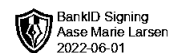
	2021	2020	Endring
Varige driftsmidler	-19 355	-24 194	-4 839
<b>Sum</b>	<b>-19 355</b>	<b>-24 194</b>	<b>-4 839</b>
Akkumulert fremførbart underskudd	-8 907 531	-8 809 382	98 149
Inngår ikke i beregningen av utsatt skatt	8 926 886	8 833 576	-93 310
<b>Utsatt skattefordel (25 %)</b>	<b>0</b>	<b>0</b>	<b>0</b>

I henhold til God regnskapsskikk for små foretak balanseføres ikke utsatt skattefordel.

#### Note 5 Aksjekapital, egenkapital og aksjonærer

Selskapet har en gjeld til aksjonær på kr 75 141 som er renteberegnet med kr 4 662.

	Aksjekapital	Overkurs	Annen innskutt e-kap	Annen egenkapital	Sum egenkapital
Egenkapital 1.1.2021	3 510 000	0	5 500 000	8 254 118	17 264 118
Årets resultat		0	0	104 124	104 124
Tilleggsutbytte		0		-1 700 000	-1 700 000
<b>Egenkapital 31.12.2021</b>	<b>3 510 000</b>	<b>0</b>	<b>5 500 000</b>	<b>6 658 243</b>	<b>15 668 243</b>



## Dalro AS

### Noter

#### Note 6 Aksjonærer

Aksjekapitalen i Dalro AS pr. 31.12 består av følgende aksjeklasser:

	Antall	Pålydende	Bokført
A-aksjer	500	1 000,0	500 000
B-aksjer	3 010	1 000,0	3 010 000
<b>Sum</b>	<b>3 510</b>		<b>3 510 000</b>

#### Eierstruktur

De største aksjonærene i % pr. 31.12 var:

	A-aksjer	B-aksjer	Sum	Eierandel	Stemmeandel
Aase Marie Larsen	500	3 010	3 510	100,0	100,0

Aksjer og opsjoner eiet av medlemmer i styret og daglig leder:

Navn	Verv	A-aksjer	B-aksjer	Sum
Aase Marie Larsen	styreleder/daglig leder	500	3 010	3 510
<b>Totalt antall aksjer</b>		<b>500</b>	<b>3 010</b>	<b>3 510</b>




# Årsregnskap 2021

Dalro AS

Org.nr.: 934 769 368

Utarbeidet av:

NRP Procurator 



## Dalro AS

### Resultatregnskap

	Note	2021	2020
<b>Driftsinntekter og driftskostnader</b>			
Gevinst ved realisasjon av verdipapirer		118 348	158 050
Utbytte		3 010	174 650
Verdiøkning markedsbaserte omløpsmidler		89 915	0
Annen driftsinntekt		900 000	900 000
<b>Sum driftsinntekter</b>		<b>1 111 273</b>	<b>1 232 700</b>
Tap ved realisasjon av verdipapirer		0	474 061
Verdireduksjon markedsbaserte omløpsmidler		0	64 122
Reverserte nedskrivninger		150	-313 523
Lønnskostnad	2	518 967	482 544
Annen driftskostnad	2	483 924	446 148
<b>Sum driftskostnader</b>		<b>1 003 041</b>	<b>1 153 353</b>
<b>Driftsresultat</b>		<b>108 232</b>	<b>79 348</b>
<b>Finansinntekter og finanskostnader</b>			
Annen renteinntekt		1 599	5 041
<b>Sum finansinntekter</b>		<b>1 599</b>	<b>5 041</b>
Annen rentekostnad	5	4 747	5 436
Annen finanskostnad		959	550
<b>Sum finanskostnader</b>		<b>5 706</b>	<b>5 986</b>
<b>Finansresultat</b>		<b>-4 108</b>	<b>-945</b>
Ordinært resultat før skattekostnad		104 124	78 403
<b>Ordinært resultat</b>		<b>104 124</b>	<b>78 403</b>
<b>Årsresultat</b>		<b>104 124</b>	<b>78 403</b>
<b>Overføringer</b>			
Til tilleggsutbytte	5	1 700 000	1 700 000
Overført fra annen egenkapital	5	1 595 876	1 621 597
<b>Sum overføringer</b>		<b>104 124</b>	<b>78 403</b>



Dalro AS

Balanse

	Note	2021	2020
<b>Eiendeler</b>			
<b>Anleggsmidler</b>			
<b>Finansielle anleggsmidler</b>			
Investeringer i datterselskap	3	14 795 240	17 045 240
Investeringer i aksjer	3	251 473	284 124
<b>Sum finansielle anleggsmidler</b>		<b>15 046 714</b>	<b>17 329 364</b>
<b>Sum anleggsmidler</b>		<b>15 046 714</b>	<b>17 329 364</b>
<b>Omløpsmidler</b>			
<b>Investeringer</b>			
Markedsbaserte aksjer og aksjefond	3	287 380	174 826
<b>Sum investeringer</b>	3	<b>287 380</b>	<b>174 826</b>
<b>Bankinnskudd o.l.</b>			
Bankinnskudd		749 458	891 276
<b>Sum bankinnskudd o.l.</b>		<b>749 458</b>	<b>891 276</b>
<b>Sum omløpsmidler</b>		<b>1 036 838</b>	<b>1 066 102</b>
<b>Sum eiendeler</b>		<b>16 083 552</b>	<b>18 395 466</b>



Dalro AS

Balanse

	Note	2021	2020
<b>Egenkapital og gjeld</b>			
<b>Egenkapital</b>			
<b>Innskutt egenkapital</b>			
Aksjekapital	5, 6	3 510 000	3 510 000
Annen innskutt egenkapital	5	5 500 000	5 500 000
<b>Sum innskutt egenkapital</b>		<b>9 010 000</b>	<b>9 010 000</b>
<b>Opptjent egenkapital</b>			
Annen egenkapital		6 658 243	8 254 118
<b>Sum opptjent egenkapital</b>		<b>6 658 243</b>	<b>8 254 118</b>
<b>Sum egenkapital</b>	5	<b>15 668 243</b>	<b>17 264 118</b>
<b>Gjeld</b>			
<b>Kortsiktig gjeld</b>			
Leverandørgjeld		35 826	4 782
Skyldig offentlige avgifter		248 210	290 733
Gjeld til aksjonærer/eiere	5	75 141	525 157
Annen kortsiktig gjeld		56 132	310 675
<b>Sum kortsiktig gjeld</b>		<b>415 309</b>	<b>1 131 348</b>
<b>Sum gjeld</b>		<b>415 309</b>	<b>1 131 348</b>
<b>Sum egenkapital og gjeld</b>		<b>16 083 552</b>	<b>18 395 466</b>

Oslo, 01.06.2022  
Styret i Dalro AS

Aase Marie Larsen  
styreleder/daglig leder



## Dalro AS

---

### Noter

#### Note 1 Regnskapsprinsipper

Årsregnskapet er satt opp i samsvar med regnskapsloven og god regnskapsskikk for små foretak.

#### Driftsinntekter og kostnader

Inntektsføring skjer etter opptjeningsprinsippet som normalt vil være leveringstidspunktet for varer og tjenester, dog slik at gevinster på verdipapirer først inntektsføres ved realisasjon. Kostnader medtas etter sammenstillingsprinsippet, dvs. at kostnader medtas i samme periode som tilhørende inntekter inntektsføres. Kostnader som ikke kan henføres direkte til inntekter, kostnadsføres når de påløper.

#### Hovedregel for vurdering og klassifisering av eiendeler og gjeld

Eiendeler bestemt til varig eie eller bruk er klassifisert som anleggsmidler. Andre eiendeler er klassifisert som omløpsmidler. Fordringer som skal tilbakebetales innen ett år er uansett klassifisert som omløpsmidler. Ved klassifisering av kortsiktig og langsiktig gjeld er analoge kriterier lagt til grunn.

Anleggsmidler vurderes til anskaffelseskost, men nedskrives til virkelig verdi når verdifallet forventes å være varig. Anleggsmidler med begrenset økonomisk levetid avskrives planmessig. Langsiktig gjeld balanseføres til nominelt mottatt beløp på etableringstidspunktet.

Omløpsmidler vurderes til laveste av anskaffelseskost og virkelig verdi. Kortsiktig gjeld balanseføres til nominelt mottatt beløp på etableringstidspunktet.

Enkelte poster kan være vurdert etter andre regler. Postene dette gjelder omhandles nedenfor.

#### Andre aksjer og andeler klassifisert som anleggsmidler

Investeringer i aksjer og aksjefond ment for eie i mer enn ett år er klassifisert som anleggsmidler balanseføres til anskaffelseskost. Investeringene blir nedskrevet til virkelig verdi dersom verdifallet anses å være varig.

#### Markedsbaserte finansielle omløpsmidler

Markedsbaserte finansielle omløpsmidler vurderes til virkelig verdi på balansedagen (porteføljepriippet). Ved realisasjon benyttes FIFO-prinsippet for tilordning av anskaffelseskost.

#### Fordringer

Kundefordringer og andre fordringer oppføres til pålydende etter fradrag for avsetning til forventet tap. Avsetning til tap gjøres på grunnlag av en individuell vurdering av de enkelte fordringene.

#### Skatt

Skattekostnaden i resultatregnskapet omfatter både periodens betalbare skatt og endring i utsatt skatt. Utsatt skattefordel vil kunne være oppført i balansen i den utstrekning fordelene kan anses å kunne anvendes i fremtiden.

#### Fortsatt drift

Regnskapet er satt opp under forutsetning om fortsatt drift.



### Dalro AS

#### Noter

#### Note 2 Lønnskostnader, antall ansatte, godtgjørelser, lån til ansatte m.m.

Lønnskostnader	2021	2020
Lønninger	427 314	404 454
Arbeidsgiveravgift	83 615	78 090
Pensjonskostnader	0	0
Andre ytelser	8 038	0
<b>Sum</b>	<b>518 967</b>	<b>482 544</b>

Gjennomsnittlig antall årsverk: 1

Ytelser til ledende personer	Daglig leder	Styre
Lønn	427 314	0
Annen godtgjørelse	8 038	0

#### Pensjonsforpliktelser

Selskapet er ikke pliktig til å ha tjenstepensjonsordning etter lov om obligatorisk tjenstepensjon.

#### Revisor

Kostnadsført revisjonshonorar for 2021 utgjør kr 30 000 ekskl mva, hvorav 30 000 består av lovpålagt revisjon og 0 består av bistand.

#### Note 3 Verdipapirer

	Eierandel	Anskaffelseskost	Balansført verdi	Markedsverdi
<b>Anleggsmidler</b>				
Banebakken 38 AS		251 329	251 329	752 987
Rosenlund AS		55 000	144	144
<b>Sum</b>		<b>306 329</b>	<b>251 473</b>	<b>753 130</b>
<b>DS/FKV/TS</b>				
Sea Truck Holding AS	75,0%	14 795 240	14 795 240	
<b>Sum</b>		<b>14 795 240</b>	<b>14 795 240</b>	
<b>Omløpsmidler</b>				
Kitron ASA		34 651	101 480	101 480
Kongsberg Gruppen ASA		90 093	185 900	185 900
<b>Sum</b>		<b>124 744</b>	<b>287 380</b>	<b>287 380</b>
<b>Sum verdipapirer</b>		<b>15 226 314</b>	<b>15 334 094</b>	<b>1 040 510</b>



## Dalro AS

### Noter

#### Note 4 Skatt

<b>Årets skattekostnad</b>	<b>2021</b>	<b>2020</b>
Resultatført skatt på ordinært resultat:		
Betalbar skatt	0	0
Endring i utsatt skattefordel	0	0
<b>Skattekostnad ordinært resultat</b>	<b>0</b>	<b>0</b>
Skattepliktig inntekt:		
Ordinært resultat før skatt	104 124	78 403
Permanente forskjeller	-197 434	59 309
Endring i midlertidige forskjeller	-4 839	-6 048
Anvendelse av fremførbart underskudd	0	-131 663
<b>Skattepliktig inntekt</b>	<b>-98 149</b>	<b>0</b>
Betalbar skatt i balansen:		
Betalbar skatt på årets resultat	0	0
<b>Sum betalbar skatt i balansen</b>	<b>0</b>	<b>0</b>

Skatteeffekten av midlertidige forskjeller og underskudd til fremføring som har gitt opphav til utsatt skatt og utsatte skattefordeler, spesifisert på typer av midlertidige forskjeller

	<b>2021</b>	<b>2020</b>	<b>Endring</b>
Varige driftsmidler	-19 355	-24 194	-4 839
<b>Sum</b>	<b>-19 355</b>	<b>-24 194</b>	<b>-4 839</b>
Akkumulert fremførbart underskudd	-8 907 531	-8 809 382	98 149
Inngår ikke i beregningen av utsatt skatt	8 926 886	8 833 576	-93 310
<b>Utsatt skattefordel (25 %)</b>	<b>0</b>	<b>0</b>	<b>0</b>

I henhold til God regnskapsskikk for små foretak balanseføres ikke utsatt skattefordel.

#### Note 5 Aksjekapital, egenkapital og aksjonærer

Selskapet har en gjeld til aksjonær på kr 75 141 som er renteberegnet med kr 4 662.

	<b>Aksjekapital</b>	<b>Overkurs</b>	<b>Annen innskutt e-kap</b>	<b>Annen egenkapital</b>	<b>Sum egenkapital</b>
Egenkapital 1.1.2021	3 510 000	0	5 500 000	8 254 118	<b>17 264 118</b>
Årets resultat		0	0	104 124	<b>104 124</b>
Tilleggsutbytte		0		-1 700 000	<b>-1 700 000</b>
<b>Egenkapital 31.12.2021</b>	<b>3 510 000</b>	<b>0</b>	<b>5 500 000</b>	<b>6 658 243</b>	<b>15 668 243</b>



## Dalro AS

---

### Noter

#### Note 6 Aksjonærer

Aksjekapitalen i Dalro AS pr. 31.12 består av følgende aksjeklasser:

	Antall	Pålydende	Bokført
A-aksjer	500	1 000,0	500 000
B-aksjer	3 010	1 000,0	3 010 000
<b>Sum</b>	<b>3 510</b>		<b>3 510 000</b>

#### Eierstruktur

De største aksjonærene i % pr. 31.12 var:

	A-aksjer	B-aksjer	Sum	Eierandel	Stemmeandel
Aase Marie Larsen	500	3 010	3 510	100,0	100,0

Aksjer og opsjoner eiet av medlemmer i styret og daglig leder:

Navn	Verv	A-aksjer	B-aksjer	Sum
Aase Marie Larsen	styreleder/daglig leder	500	3 010	3 510
<b>Totalt antall aksjer</b>		<b>500</b>	<b>3 010</b>	<b>3 510</b>