



## ÅRSREGNSKAPET FOR REGNSKAPSÅRET 2020 - GENERELL INFORMASJON

### Enheten

Organisasjonsnummer: 914 476 569  
Organisasjonsform: Aksjeselskap  
Foretaksnavn: SÆLE PYROTEKNIKK AS  
Forretningsadresse: St. Hanshaugen 10  
5310 HAUGLANDSHELLA

### Regnskapsår

Årsregnskapets periode: 01.01.2020 - 31.12.2020

### Konsern

Morselskap i konsern: Nei

### Regnskapsregler

Regler for små foretak benyttet: Ja  
Benyttet ved utarbeidelsen av årsregnskapet til selskapet: Regnskapslovens alminnelige regler

### Årsregnskapet fastsatt av kompetent organ

Bekreftet av representant for selskapet: Kristian Sæle  
Dato for fastsettelse av årsregnskapet: 30.06.2021

### Grunnlag for avgivelse

År 2020: Årsregnskapet er elektronisk innlevert  
År 2019: Tall er hentet fra elektronisk innlevert årsregnskap fra 2020

*Det er ikke krav til at årsregnskapet m.v. som sendes til Regnskapsregisteret er undertegnet. Kontrollen på at dette er utført ligger hos revisor/enhetens øverste organ. Sikkerheten ivaretas ved at innsender har rolle/rettighet for innsending av årsregnskapet via Altinn, og ved at det bekreftes at årsregnskapet er fastsatt av kompetent organ.*

Brønnøysundregistrene, 02.08.2022



## Resultatregnskap

Beløp i: NOK	Note	2020	2019
<b>RESULTATREGNSKAP</b>			
<b>Inntekter</b>			
Salgsinntekt		80 000	91 800
Annen driftsinntekt		20 773	
<b>Sum inntekter</b>		<b>100 773</b>	<b>91 800</b>
<b>Kostnader</b>			
Varekostnad		31 241	59 686
Lønnskostnad		0	0
Avskrivning på varige driftsmidler og immaterielle eiendeler	3	5 717	8 168
Annen driftskostnad		41 352	43 690
<b>Sum kostnader</b>		<b>78 310</b>	<b>111 544</b>
<b>Driftsresultat</b>		<b>22 463</b>	<b>-19 744</b>
<b>Finansinntekter og finanskostnader</b>			
Annen renteinntekt		3	31
Kundeutbytte gjensidige		973	980
<b>Sum finansinntekter</b>		<b>976</b>	<b>1 011</b>
Annen rentekostnad		0	0
<b>Sum finanskostnader</b>		<b>0</b>	<b>0</b>
<b>Netto finans</b>		<b>976</b>	<b>1 011</b>
<b>Ordinært resultat før skattekostnad</b>		<b>23 439</b>	<b>-18 733</b>
Skattekostnad på ordinært resultat		0	666
<b>Ordinært resultat etter skattekostnad</b>		<b>23 439</b>	<b>-19 399</b>
<b>Årsresultat</b>		<b>23 439</b>	<b>-19 399</b>



## Balanse

Beløp i: NOK	Note	2020	2019
<b>BALANSE - EIENDELER</b>			
<b>Anleggsmidler</b>			
<b>Immaterielle eiendeler</b>			
<b>Varige driftsmidler</b>			
Maskiner og anlegg	3	13 341	19 058
<b>Sum varige driftsmidler</b>		<b>13 341</b>	<b>19 058</b>
<b>Sum anleggsmidler</b>		<b>13 341</b>	<b>19 058</b>
<b>Omløpsmidler</b>			
<b>Varer</b>			
<b>Fordringer</b>			
Kundefordringer		118 235	106 250
Forskuddsbetalt forsikring		0	0
<b>Sum fordringer</b>		<b>118 235</b>	<b>106 250</b>
<b>Bankinnskudd, kontanter og lignende</b>			
Bankinnskudd, kontanter og lignende		10 383	19 778
<b>Sum bankinnskudd, kontanter og lignende</b>		<b>10 383</b>	<b>19 778</b>
<b>Sum omløpsmidler</b>		<b>128 618</b>	<b>126 028</b>
<b>SUM EIENDELER</b>		<b>141 959</b>	<b>145 086</b>
<b>BALANSE - EGENKAPITAL OG GJELD</b>			
<b>Egenkapital</b>			
<b>Innskutt egenkapital</b>			
Selskapskapital	5	30 000	30 000
Annen innskutt egenkapital		45 768	46 218
<b>Sum innskutt egenkapital</b>		<b>75 768</b>	<b>76 218</b>
<b>Opptjent egenkapital</b>			



## Balanse

<b>Beløp i: NOK</b>	<b>Note</b>	<b>2020</b>	<b>2019</b>
Udekket tap			18 732
<b>Sum opptjent egenkapital</b>			<b>-18 732</b>
<b>Sum egenkapital</b>		<b>75 768</b>	<b>57 486</b>
<b>Sum langsiktig gjeld</b>		<b>0</b>	<b>0</b>
<b>Kortsiktig gjeld</b>			
Leverandørgjeld		43 114	74 239
Betalbar skatt		5 156	0
Skyldige offentlige avgifter		14 576	10 017
Annen kortsiktig gjeld	4	3 344	3 344
<b>Sum kortsiktig gjeld</b>		<b>66 190</b>	<b>87 600</b>
<b>Sum gjeld</b>		<b>66 190</b>	<b>87 600</b>
<b>SUM EGENKAPITAL OG GJELD</b>		<b>141 958</b>	<b>145 086</b>



Brønnøysundregistrene

ÅRSREGNSKAP FOR REGNSKAPSÅRET 2020 - GENERELL INFORMASJON

Journalnummer: 2021 600690

**Enheten**

Organisasjonsnummer: 914 476 569  
Organisasjonsform: Aksjeselskap  
Foretaksnavn: SÆLE PYROTEKNIKK AS  
Forretningsadresse: St. Hanshaugen 10  
5310 HAUGLANDSHELLA

**Regnskapsår**

Årsregnskapets periode: 01.01.2020 - 31.12.2020

**Konsern**

Morselskap i konsern: Nei

**Regnskapsregler**

Regler for små foretak benyttet: Ja  
Benyttet ved utarbeidelsen av  
årsregnskapet til selskapet: Regnskapslovens alminnelige regler

**Årsregnskapet fastsatt av kompetent organ**

Bekreftet av representant for selskapet: Kristian Sæle  
Dato for fastsettelse av årsregnskapet: 30.06.2021

**Revisjon**

Selskapet har besluttet at årsregnskapet  
ikke skal revideres: Ja

**Grunnlag for avgivelse**

År 2020: Årsregnskap er elektronisk innlevert.  
År 2019: Tall er hentet fra elektronisk innlevert årsregnskap fra 2020.

*Det er ikke krav til at årsregnskapet m.v. som sendes til Regnskapsregisteret er undertegnet. Kontrollen på at dette er utført ligger hos revisor/enhetens øverste organ. Sikkerheten ivaretas ved at innsender har rolle/rettighet for innsending av årsregnskapet via Altinn, og ved at det bekreftes at årsregnskapet er fastsatt av kompetent organ.*

Brønnøysundregistrene, 02.08.2021



Organisasjonsnr: 914 476 569  
SÆLE PYROTEKNIKK AS

## RESULTATREGNSKAP

<b>Beløp i: NOK</b>	<b>Note</b>	<b>2020</b>	<b>2019</b>
<b>RESULTATREGNSKAP</b>			
<b>Inntekter</b>			
Salgsinntekt		80 000	91 800
Annen driftsinntekt		20 773	
<b>Sum inntekter</b>		<b>100 773</b>	<b>91 800</b>
<b>Kostnader</b>			
Varekostnad		31 241	59 686
Lønnskostnad		0	0
Avskrivning på varige driftsmidler og immaterielle eiendeler	3	5 717	8 168
Annen driftskostnad		41 352	43 690
<b>Sum kostnader</b>		<b>78 310</b>	<b>111 544</b>
<b>Driftsresultat</b>		<b>22 463</b>	<b>-19 744</b>
<b>Finansinntekter og finanskostnader</b>			
Annen renteinntekt		3	31
Kundeutbytte gjensidige		973	980
<b>Sum finansinntekter</b>		<b>976</b>	<b>1 011</b>
Annen rentekostnad		0	0
<b>Sum finanskostnader</b>		<b>0</b>	<b>0</b>
<b>Netto finans</b>		<b>976</b>	<b>1 011</b>
<b>Ordinært resultat før skattekostnad</b>			
Skattekostnad på ordinært resultat		0	666
<b>Ordinært resultat etter skattekostnad</b>		<b>23 439</b>	<b>-19 399</b>
<b>Årsresultat</b>		<b>23 439</b>	<b>-19 399</b>



Organisasjonsnr: 914 476 569  
SÆLE PYROTEKNIKK AS

## BALANSE

Beløp i: NOK	Note	2020	2019
--------------	------	------	------

### BALANSE - EIENDELER

#### Anleggsmidler Immaterielle eiendeler

#### Varige driftsmidler

Maskiner og anlegg	3	13 341	19 058
Sum varige driftsmidler		13 341	19 058

Sum anleggsmidler		13 341	19 058
-------------------	--	--------	--------

#### Omløpsmidler

#### Varer

#### Fordringer

Kundefordringer		118 235	106 250
Forskuddsbetalt forsikring		0	0
Sum fordringer		118 235	106 250

#### Bankinnskudd, kontanter og lignende

Bankinnskudd, kontanter og lignende		10 383	19 778
--	--	--------	--------

Sum bankinnskudd, kontanter og lignende		10 383	19 778
--	--	--------	--------

Sum omløpsmidler		128 618	126 028
------------------	--	---------	---------

SUM EIENDELER		141 959	145 086
---------------	--	---------	---------

### BALANSE - EGENKAPITAL OG GJELD

#### Egenkapital

#### Innskutt egenkapital

Selskapskapital	5	30 000	30 000
Annen innskutt egenkapital		45 768	46 218
Sum innskutt egenkapital		75 768	76 218

#### Opptjent egenkapital

Udekket tap			18 732
Sum opptjent egenkapital			-18 732

Sum egenkapital		75 768	57 486
-----------------	--	--------	--------

Sum langsiktig gjeld		0	0
----------------------	--	---	---

#### Kortsiktig gjeld

Leverandørgjeld		43 114	74 239
-----------------	--	--------	--------



Betalbar skatt		5 156	0
Skyldige offentlige avgifter		14 576	10 017
Annen kortsiktig gjeld	4	3 344	3 344
<b>Sum kortsiktig gjeld</b>		<b>66 190</b>	<b>87 600</b>
<b>Sum gjeld</b>		<b>66 190</b>	<b>87 600</b>
<b>SUM EGENKAPITAL OG GJELD</b>		<b>141 958</b>	<b>145 086</b>



Organisasjonsnr: 914 476 569  
SÆLE PYROTEKNIKK AS

NOTEOPPLYSNINGER - SELSKAP - alle poster oppgitt i hele tall

#### Antall aksjer og aksjeeiere

<u>Aksjeklasse</u>	<u>Ant. aksjer</u>	<u>Pålydende</u>	<u>Bokført verdi</u>
Ordinære aksjer	1000.00	30.00	30000.00

<u>Aksjeeiere - fritekst</u>	<u>Antall</u>	<u>Eierandel</u>	<u>Aksjeklasse</u>
Kristian Sæle	500.00	50.00%	Ordinære aksjer
Aleksander Sæle	500.00	50.00%	Ordinære aksjer

<u>Sum</u>	<u>Sum antall</u>	<u>Sum eierandel</u>
	1000.00	100.00%

#### Ytelser til ledende personer

Er det gitt ytelser til ledende person: Nei

#### Ledende person

#### Antall årsverk og obligatorisk tjenstepensjon

0.00

#### Lån og sikkerhetsstillelse til ledende personer og aksjeeiere

Er det gitt lån eller sikkerhetsstillelse til ledende personer: Nei



## Noter 2020

---

### **Note 1: Regnskapsprinsipper**

Årsregnskapet er satt opp i samsvar med regnskapsloven. Det er utarbeidet etter norske regnskapsstandarder. Unntaksreglene for små foretak er brukt for alle poster der det foreligger slik valgadgang.

#### **Driftsinntekter og kostnader**

Inntektsføring skjer etter opptjeningsprinsippet som normalt vil være at salgsinntekter inntektsføres i det året de opptjenes. Kostnader medtas etter sammenstillingsprinsippet, dvs. at kostnader medtas i samme periode som tilhørende inntekter inntektsføres.

#### **Hovedregel for vurdering og klassifisering av eiendeler og gjeld**

Eiendeler bestemt til varig eie eller bruk er klassifisert som anleggsmidler. Ved klassifisering av kortsiktig og langsiktig gjeld er analoge kriterier lagt til grunn. Anleggsmidler vurderes til anskaffelseskost, men nedskrives til virkelig verdi når verdifallet forventes ikke å være forbigående. Anleggsmidler med begrenset økonomisk levetid avskrives etter en fornuftig avskrivningsplan. Langsiktig og kortsiktig gjeld balanseføres til nominelt mottatt beløp på etableringstidspunktet.

#### **Varige driftsmidler**

Varige driftsmidler avskrives over forventet økonomisk levetid. Avskrivningene er som hovedregel fordelt lineært over antatt økonomisk levetid.

#### **Fordringer**

Kundefordringer og andre fordringer oppføres til pålydende

#### **Skatt**

Skattene kostnadsføres når de påløper, dvs. at skattekostnaden er knyttet til det regnskapsmessige resultat før skatt.

### **Note 2: Lønnskostnader, antall ansatte, godtgjørelser, lån til ansatte m.m.**

Selskapet har ingen ansatte. Det er ikke gitt lån/sikkerhetsstillelse til daglig leder, styrets leder eller andre nærstående parter.

#### **Revisor**

Selskapet har meldt fravalg av revisor.



## Noter 2020

### Note 3: Anleggsmidler og Avskrivinger

Selskapets eksisterende anleggsmidler er avskrevet etter prinsippet om lineær avskrivning. Selskapet har valgt å gå til anskaffelse av container for oppbevaring av utstyr og produkter og avskrevet etter gjeldende regler.

### Note 4: Kortsiktig gjeld til eier

Det er bokført en kortsiktig gjeld fra eier til selskapet pålydende 3.344,- gjeld tilbakebetales så snart selskapet har kapital til dette. Kortsiktig lån er gitt rentefritt.

### Note 5: Aksjonærer

Aksjekapitalen i Sæle Pyroteknikk AS pr. 31.12 består av:

	Antall	Pålydende	Bokført
Ordinære aksjer	1000	30,-	30.000,-

Eierstruktur:

Kristian Sæle, Daglig Leder, 50% av ordinære aksjer

Aleksander Sæle, Styreleder, 50% av ordinære aksjer

### Note 6: Resultat

Selskapet har i år hatt et resultat pålydende 22.462,- mot fjorårets resultat på -19.744,- før skatt.



## Årsberetning 2020, Sæle Pyroteknikk AS

---

### **Virksomhetens art og hvor den drives:**

Selskapet Sæle Pyroteknikk driver primært med oppskyting av profesjonelt fyrverkeri for private og næringskunder. Selskapets drift har vært fokusert rundt i Hordaland, og har sitt hovedsete på Askøy samt lagerlokaler i Arna. Selskapet har ingen ansatte og alt arbeid som utføres gjøres vederlagsfritt fra selskapets to eiere. Eiere ønsker heller ikke å ta ut noe eventuelt overskudd, da selskapet må ansees å være i en oppbyggingsfase hvor primært mål er anskaffelse av utstyr og driftsmidler for videre drift

### **Rettvisende oversikt over utvikling, resultat og stiling:**

I samsvar med regnskapslovens §3-3 bekrefte det at forutsetningen om fortsatt drift er lagt til grunn ved utarbeidelsen av årsregnskapet.

Selskapet har i år hatt et negativt resultat pålydende 19.744,-, mot fjorårets resultat på 2.169,- før skatt. Selskapet resultat er noe lavere enn forventet fra budsjett, og forklarer det negative resultatet med økte kostnader for lager og noe redusert oppdragsmengde, men er etter forholdene fornøyd med resultatet.

Selskapet forutser ikke stor økning i kommende år heller, og har heller ikke avsatt midler for stor markedsføring. Det vil bli fokusert på å opprettholde faste kunder og oppdrag for å bygge en stabil bunnlinje for fremtiden.

Etter styrets oppfatning gir det fremlagte årsregnskapet for regnskapsåret et riktig uttrykk for selskapets stilling og resultat av virksomheten.

### **Arbeidsmiljø:**

Selskapet har ingen ansatte, men har en stor fokus på arbeidsmiljø og sikkerhet ved utførelse av oppdrag. Det er pr. dags dato ingen registrerte ulykker eller hendelser som har bakgrunn i drift.

### **Ytre miljø:**

Selskapet har ingen kjennskap til påvirkning av ytre miljø, og bruker kun CE og sintef godkjente produkter med fokus på ingen forurensing.

### **Likestilling:**

Selskapets virksomhet er liten og driften ivaretas av selskapes aksjonærer. Selskapet har således ikke sett det som naturlig å iverksette noen tiltak tilknyttet til likestilling



Årsberetning 2020, Sæle Pyroteknikk AS

---

Askøy, 30.06.2021

Styret for Sæle Pyroteknikk AS

---

Aleksander Sæle  
Styreleder

---

Kristian Sæle  
Daglig leder, styremedlem



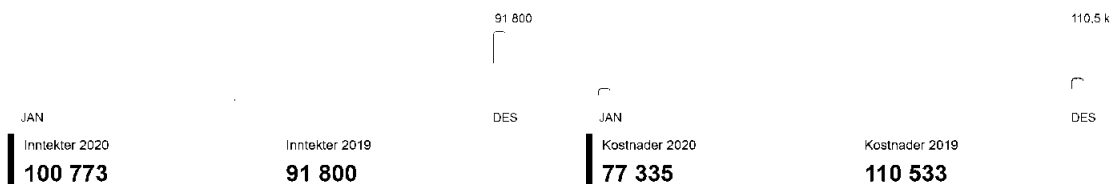
## Resultatregnskap

Sæle Pyroteknikk AS

2020 sammenlignet med 2019

Omsetning

Kostnader



	2020	2019	Diff %	Hittil I År	Hittil Forrige År	Diff %
<b>Salgsinntekt</b>	<b>80 000</b>	<b>91 800</b>	<b>-13%</b>	<b>80 000</b>	<b>91 800</b>	<b>-13%</b>
3000 Salgsinntekt, avgiftspliktig	80 000	91 800	-13%	80 000	91 800	-13%
<b>Annen driftsinntekt</b>	<b>20 773</b>			<b>20 773</b>		
3600 Leieinntekt fast eiendom	20 773			20 773		
<b>Sum driftsinntekter</b>	<b>100 773</b>	<b>91 800</b>	<b>10%</b>	<b>100 773</b>	<b>91 800</b>	<b>10%</b>
<b>Varekostnad</b>	<b>31 241</b>	<b>59 686</b>	<b>-48%</b>	<b>31 241</b>	<b>59 686</b>	<b>-48%</b>
4300 Innkjøp av varer for videresal	31 241	59 686	-48%	31 241	59 686	-48%
<b>Avskrivning på varige driftsmidler o</b>	<b>5 717</b>	<b>8 168</b>	<b>-30%</b>	<b>5 717</b>	<b>8 168</b>	<b>-30%</b>
6000 Avskrivning på bygninger og		8 168	-100%		8 168	-100%
6010 Avskrivning på transportmidle	5 717			5 717		
<b>Annen driftskostnad</b>	<b>41 352</b>	<b>43 690</b>	<b>-5%</b>	<b>41 352</b>	<b>43 690</b>	<b>-5%</b>
6300 Leie lokale	20 238	19 876	2%	20 238	19 876	2%
6400 Leie maskiner	3 250			3 250		
6420 Leie datasystemer	1 500			1 500		
6510 Håndverktøy		11 871	-100%		11 871	-100%
6550 Driftsmateriale	3 973	114	3 393%	3 973	114	3 393%
6790 Annen fremmed tjeneste	2 500			2 500		
6800 Kontorrekvisita		3 700	-100%		3 700	-100%
6860 Møte, kurs, oppdatering o.l.		162	-100%		162	-100%
7500 Forsikringspremie	7 654	7 066	8%	7 654	7 066	8%
7740 Øresavrunding	0	-1	100%	0	-1	100%
7770 Bank- og kortgebyr	1 065	902	18%	1 065	902	18%
7790 Annen kostnad	1 172			1 172		
<b>Sum driftskostnader</b>	<b>78 311</b>	<b>111 544</b>	<b>-30%</b>	<b>78 311</b>	<b>111 544</b>	<b>-30%</b>
<b>Driftsresultat</b>	<b>22 462</b>	<b>-19 744</b>	<b>214%</b>	<b>22 462</b>	<b>-19 744</b>	<b>214%</b>
<b>Annen finansinntekt</b>	<b>976</b>	<b>1 011</b>	<b>-3%</b>	<b>976</b>	<b>1 011</b>	<b>-3%</b>
8040 Renteinntekt, skattefri		20	-100%		20	-100%
8050 Annen renteinntekt	3	11	-73%	3	11	-73%
8070 Annen finansinntekt		980	-100%		980	-100%
8071 Kundeutbytte Gjensidige	973			973		
<b>Netto finansposter</b>	<b>976</b>	<b>1 011</b>	<b>-3%</b>	<b>976</b>	<b>1 011</b>	<b>-3%</b>
<b>Resultat før skatt</b>	<b>23 438</b>	<b>-18 733</b>	<b>225%</b>	<b>23 438</b>	<b>-18 733</b>	<b>225%</b>
<b>Skattekostnad på ordinært resultat</b>	<b>5 156</b>			<b>5 156</b>		
8300 Betalbar skatt	5 156			5 156		
<b>Ordinært resultat</b>	<b>18 282</b>	<b>-18 733</b>	<b>198%</b>	<b>18 282</b>	<b>-18 733</b>	<b>198%</b>
<b>Årsresultat</b>	<b>18 282</b>	<b>-18 733</b>	<b>198%</b>	<b>18 282</b>	<b>-18 733</b>	<b>198%</b>



	2020	2019	Diff %	Hittil I År	Hittil Forrige År	Diff %
8960 Overføringer annen egenkapit	18 282			18 282		
8990 Udekket tap		-18 733	100%		-18 733	100%
<b>Udisponert overskudd/underskudd</b>	<b>0</b>	<b>0</b>	<b>4 100%</b>	<b>0</b>	<b>0</b>	<b>4 100%</b>

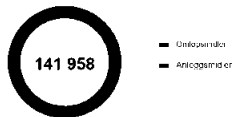


## Balanse


Sæle Pyroteknikk AS

per torsdag 31. desember 2020 sammenlignet med forrige år

Eiendeler



Egenkapital og gjeld



31.12.2020

31.12.2019

### Eiendeler

#### Anleggsmidler

##### Varige driftsmidler

Driftsløsøre, inventar, verktøy, kontormaskiner og lignende

13 341

19 058

##### Sum Varige driftsmidler

13 341

19 058

#### Sum Anleggsmidler

13 341

19 058

#### Omløpsmidler

##### Fordringer

Kundefordringer

114 373

106 250

Andre fordringer

3 862

##### Sum Fordringer

118 235

106 250

##### Bankinnskudd, kontanter o.l.

Bankinnskudd, kontanter o.l.

10 383

19 778

##### Sum Bankinnskudd, kontanter o.l.

10 383

19 778

#### Sum Omløpsmidler

128 617

126 028

#### Sum Eiendeler

141 958

145 086

### Egenkapital og gjeld

#### Egenkapital

##### Innskutt egenkapital

Selskapskapital

30 000

30 000

##### Sum Innskutt egenkapital

30 000

30 000

##### Opptjent egenkapital

Annen egenkapital

45 768

27 486

Udisponert overskudd/underskudd 2019

0

Udisponert overskudd/underskudd 2020

0

0

##### Sum Opptjent egenkapital

45 768

27 486

#### Sum Egenkapital

75 768

57 486

#### Gjeld

##### Kortsiktig gjeld

Leverandørgjeld

43 114

74 239

Betalbar skatt

5 156

Skyldige offentlige avgifter

14 576

10 017

Annen kortsiktig gjeld

3 344

3 344

##### Sum Kortsiktig gjeld

66 190

87 600

#### Sum Gjeld

66 190

87 600



	31.12.2020	31.12.2019
Sum Egenkapital og gjeld	141 958	145 086