



ÅRSREGNSKAPET FOR REGNSKAPSÅRET 2023 - GENERELL INFORMASJON

Enheten

Organisasjonsnummer:	917 018 944
Organisasjonsform:	Aksjeselskap
Foretaksnavn:	VERDANE ADVISORS HOLDING AS
Forretningsadresse:	Hieronymus Heyerdahls gate 1 0160 OSLO

Regnskapsår

Årsregnskapets periode:	01.01.2023 - 31.12.2023
-------------------------	-------------------------

Konsern

Mørselskap i konsern:	Ja
Konsernregnskap lagt ved:	Ja

Regnskapsregler

Regler for små foretak benyttet:	Nei
Benyttet ved utarbeidelsen av årsregnskapet til selskapet:	Regnskapslovens alminnelige regler
Benyttet ved utarbeidelsen av årsregnskapet til konsernet:	Regnskapslovens alminnelige regler

Årsregnskapet fastsatt av kompetent organ

Bekreftet av representant for selskapet:	Bjarne Kveim Lie
Dato for fastsettelse av årsregnskapet:	30.06.2024

Grunnlag for avgivelse

År 2023: Årsregnskapet er elektronisk innlevert
År 2022: Tall er hentet fra elektronisk innlevert årsregnskap fra 2023

Det er ikke krav til at årsregnskapet m.v. som sendes til Regnskapsregisteret er undertegnet. Kontrollen på at dette er utført ligger hos revisor/enhetens øverste organ. Sikkerheten ivaretas ved at innsender har rolle/rettighet for innsending av årsregnskapet via Altinn, og ved at det bekreftes at årsregnskapet er fastsatt av kompetent organ.

Brønnøysundregistrene, 12.08.2025



Resultatregnskap

Beløp i: NOK	Note	2023	2022
RESULTATREGNSKAP			
Kostnader			
Annen driftskostnad	3	28 977 977	2 820 730
Sum kostnader		28 977 977	2 820 730
Driftsresultat		-28 977 977	-2 820 730
Finansinntekter og finanskostnader			
Renteinntekt fra foretak i samme konsern		2 831 779	2 170 209
Inntekt på investering i DS og TKS		217 440 267	169 550 951
Annen finansinntekt	5	42 321 158	41 976 442
Sum finansinntekter		262 593 204	213 697 602
Rentekostnad til foretak i samme konsern			182 378
Annen finanskostnad	5	11 689 539	12 435 844
Sum finanskostnader		11 689 539	12 618 222
Netto finans		250 903 665	201 079 380
Ordinært resultat før skattekostnad		221 925 688	198 258 650
Skattekostnad på ordinært resultat	6	-1 308 353	1 227 095
Ordinært resultat etter skattekostnad		223 234 041	197 031 555
Årsresultat		223 234 041	197 031 555
Overføringer og disponeringer			
Ordinært utbytte			25 000 000
Overføringer til/fra annen egenkapital		223 234 041	172 031 555
Sum overføringer og disponeringer	7	223 234 041	197 031 555



Balanse

Beløp i: NOK	Note	2023	2022
BALANSE - EIENDELER			
Anleggsmidler			
Immaterielle eiendeler			
Utsatt skattefordel	6	1 308 353	
Sum immaterielle eiendeler		1 308 353	
Finansielle anleggsmidler			
Investering i datterselskap	8	103 550 536	85 829 462
Lån til foretak i samme konsern	11	117 198 381	1 094 152
Investeringer i tilknyttet selskap	9	11 157 631	11 436 958
Investeringer i aksjer og andeler	10	169 080 435	124 513 486
Andre fordringer	3, 11	40 865 550	26 261 807
Sum finansielle anleggsmidler		441 852 533	249 135 865
Sum anleggsmidler		443 160 886	249 135 865
Omløpsmidler			
Varer			
Fordringer			
Andre fordringer	11	2 696 300	4 266 153
Sum fordringer		2 696 300	4 266 153
Bankinnskudd, kontanter og lignende			
Bankinnskudd, kontanter og lignende	12	109 230 457	103 182 509
Sum bankinnskudd, kontanter og lignende		109 230 457	103 182 509
Sum omløpsmidler		111 926 757	107 448 662
SUM EIENDELER		555 087 643	356 584 527

BALANSE - EGENKAPITAL OG GJELD

Egenkapital

Innskutt egenkapital



Balanse

Beløp i: NOK	Note	2023	2022
Aksjekapital	13	57 547	57 547
Beholdning av egne aksjer		-3 379	-2 253
Overkurs		360 872	360 872
Sum innskutt egenkapital		415 040	416 166
Opptjent egenkapital			
Annen egenkapital		510 843 641	303 161 942
Sum opptjent egenkapital		510 843 641	303 161 942
Sum egenkapital	7	511 258 681	303 578 108
Sum langsiktig gjeld		0	0
Kortsiktig gjeld			
Leverandørgjeld	11	2 011 795	876 960
Betalbar skatt	6		1 050 182
Utbytte			25 000 000
Annen kortsiktig gjeld	11	41 817 167	26 079 276
Sum kortsiktig gjeld		43 828 962	53 006 418
Sum gjeld		43 828 962	53 006 418
SUM EGENKAPITAL OG GJELD		555 087 643	356 584 526



Konsernets resultatregnskap

Beløp i: NOK	Note	2023	2022
RESULTATREGNSKAP			
Inntekter			
Salgsinntekt	2	844 697 451	600 860 027
Sum inntekter		844 697 451	600 860 027
Kostnader			
Lønnskostnad	3	331 707 418	228 280 429
Avskrivning på varige driftsmidler og immaterielle eiendeler	4	2 207 223	1 418 377
Annen driftskostnad	3, 4	212 229 123	123 249 386
Sum kostnader		546 143 764	352 948 192
Driftsresultat		298 553 687	247 911 835
Finansinntekter og finanskostnader			
Annen finansinntekt	5	293 365 294	205 242 431
Sum finansinntekter		293 365 294	205 242 431
Annen finanskostnad	5	28 314 440	22 318 896
Sum finanskostnader		28 314 440	22 318 896
Netto finans		265 050 854	182 923 535
Ordinært resultat før skattekostnad		563 604 541	430 835 370
Skattekostnad på ordinært resultat	6	66 427 690	56 906 436
Ordinært resultat etter skattekostnad		497 176 851	373 928 934
Årsresultat		497 176 851	373 928 934
Minoritetsinteresser		219 214 733	170 572 827
Årsresultat etter minoritetsinteresser		277 962 118	203 356 107
Overføringer og disponeringer			
Ordinært utbytte			25 000 000
Overført til annen egenkapital		277 962 118	178 356 106
Overført til minoritet		219 214 733	170 572 827
Sum overføringer og disponeringer	7	497 176 851	373 928 933



Konsernets resultatregnskap

Beløp i: NOK	Note	2023	2022
---------------------	-------------	-------------	-------------



Konsernets balanse

Beløp i: NOK	Note	2023	2022
BALANSE - EIENDELER			
Anleggsmidler			
Immaterielle eiendeler			
Utsatt skattefordel	6	561 989	
Sum immaterielle eiendeler		561 989	
Varige driftsmidler			
Driftsløsøre, inventar, verktøy, kontormaskiner og lignende	4	11 346 995	4 868 528
Sum varige driftsmidler		11 346 995	4 868 528
Finansielle anleggsmidler			
Investeringer i tilknyttet selskap	9	14 084 861	13 427 179
Investeringer i aksjer og andeler	10	731 072 814	567 034 216
Andre fordringer	11	172 784 578	24 512 908
Sum finansielle anleggsmidler		917 942 253	604 974 303
Sum anleggsmidler		929 851 237	609 842 831
Omløpsmidler			
Varer			
Fordringer			
Kundefordringer		276 664 641	70 540 702
Andre fordringer	11	86 973 897	91 333 630
Sum fordringer		363 638 538	161 874 332
Bankinnskudd, kontanter og lignende			
Bankinnskudd, kontanter og lignende	12	303 100 442	327 873 661
Sum bankinnskudd, kontanter og lignende		303 100 442	327 873 661
Sum omløpsmidler		666 738 980	489 747 993
SUM EIENDELER		1 596 590 217	1 099 590 824

BALANSE - EGENKAPITAL OG GJELD



Konsernets balanse

Beløp i: NOK	Note	2023	2022
Egenkapital			
Innskutt egenkapital			
Selskapskapital	13	57 547	57 547
Beholdning av egne aksjer		-3 379	-2 253
Overkurs		360 872	360 872
Sum innskutt egenkapital		415 040	416 166
Opptjent egenkapital			
Annen egenkapital		1 292 622 571	850 425 601
Sum opptjent egenkapital		1 292 622 571	850 425 601
Sum egenkapital	7	1 293 037 611	850 841 767
Gjeld			
Langsiktig gjeld			
Utsatt skatt	6		3 795 381
Sum avsetninger for forpliktelser			3 795 381
Annen langsiktig gjeld			
Øvrig langsiktig gjeld		760 611	
Sum annen langsiktig gjeld		760 611	
Sum langsiktig gjeld		760 611	3 795 381
Kortsiktig gjeld			
Gjeld til kredittinstitusjoner			982 076
Leverandørgjeld		127 656 239	83 901 238
Betalbar skatt	6	67 519 791	53 116 017
Utbytte			25 000 000
Annen kortsiktig gjeld		107 615 966	81 954 345
Sum kortsiktig gjeld		302 791 996	244 953 676
Sum gjeld		303 552 607	248 749 057
SUM EGENKAPITAL OG GJELD		1 596 590 218	1 099 590 824



Brønnøysundregistrene

ÅRSREGNSKAP FOR REGNSKAPSÅRET 2023 - GENERELL INFORMASJON

Journalnummer: 2024 658384

Enheten

Organisasjonsnummer: 917 018 944
Organisasjonsform: Aksjeselskap
Foretaksnavn: VERDANE ADVISORS HOLDING AS
Forretningsadresse: Hieronymus Heyerdahls gate 1
0160 OSLO

Regnskapsår

Årsregnskapets periode: 01.01.2023 - 31.12.2023

Konsern

Morselskap i konsern: Ja
Konsernregnskap lagt ved: Ja

Regnskapsregler

Regler for små foretak benyttet: Nei
Benyttet ved utarbeidelsen av
årsregnskapet til selskapet: Regnskapslovens alminnelige regler
Benyttet ved utarbeidelsen av
årsregnskapet til konsernet: Regnskapslovens alminnelige regler

Årsregnskapet fastsatt av kompetent organ

Bekreftet av representant for selskapet: Bjarne Kveim Lie
Dato for fastsettelse av årsregnskapet: 30.06.2024

Grunnlag for avgivelse

År 2023: Årsregnskap er elektronisk innlevert.
År 2022: Tall er hentet fra elektronisk innlevert årsregnskap fra 2023.

Det er ikke krav til at årsregnskapet m.v. som sendes til Regnskapsregisteret er undertegnet. Kontrollen på at dette er utført ligger hos revisor/enhetens øverste organ. Sikkerheten ivaretas ved at innsender har rolle/rettighet for innsending av årsregnskapet via Altinn, og ved at det bekreftes at årsregnskapet er fastsatt av kompetent organ.

Brønnøysundregistrene, 12.08.2024



Organisasjonsnr: 917 018 944
VERDANE ADVISORS HOLDING AS

RESULTATREGNSKAP

Beløp i: NOK	Note	2023	2022
RESULTATREGNSKAP			
Kostnader			
Annen driftskostnad	3	28 977 977	2 820 730
Sum kostnader		28 977 977	2 820 730
Driftsresultat		-28 977 977	-2 820 730
Finansinntekter og finanskostnader			
Renteinntekt fra foretak i samme konsern		2 831 779	2 170 209
Inntekt på investering i DS og TKS		217 440 267	169 550 951
Annen finansinntekt	5	42 321 158	41 976 442
Sum finansinntekter		262 593 204	213 697 602
Rentekostnad til foretak i samme konsern			182 378
Annen finanskostnad	5	11 689 539	12 435 844
Sum finanskostnader		11 689 539	12 618 222
Netto finans		250 903 665	201 079 380
Ordinært resultat før skattekostnad		221 925 688	198 258 650
Skattekostnad på ordinært resultat	6	-1 308 353	1 227 095
Ordinært resultat etter skattekostnad		223 234 041	197 031 555
Årsresultat		223 234 041	197 031 555
Overføringer og disponeringer			
Ordinært utbytte			25 000 000
Overføringer til/fra annen egenkapital		223 234 041	172 031 555
Sum overføringer og disponeringer	7	223 234 041	197 031 555



Organisasjonsnr: 917 018 944
VERDANE ADVISORS HOLDING AS

BALANSE

Beløp i: NOK	Note	2023	2022
BALANSE - EIENDELER			
Anleggsmidler			
Immaterielle eiendeler			
Utsatt skattefordel	6	1 308 353	
Sum immaterielle eiendeler		1 308 353	
Finansielle anleggsmidler			
Investering i datterselskap	8	103 550 536	85 829 462
Lån til foretak i samme konsern	11	117 198 381	1 094 152
Investeringer i tilknyttet selskap	9	11 157 631	11 436 958
Investeringer i aksjer og andeler	10	169 080 435	124 513 486
Andre fordringer	3, 11	40 865 550	26 261 807
Sum finansielle anleggsmidler		441 852 533	249 135 865
Sum anleggsmidler		443 160 886	249 135 865
Omløpsmidler			
Varer			
Fordringer			
Andre fordringer	11	2 696 300	4 266 153
Sum fordringer		2 696 300	4 266 153
Bankinnskudd, kontanter og lignende			
Bankinnskudd, kontanter og lignende	12	109 230 457	103 182 509
Sum bankinnskudd, kontanter og lignende		109 230 457	103 182 509
Sum omløpsmidler		111 926 757	107 448 662
SUM EIENDELER		555 087 643	356 584 527
BALANSE - EGENKAPITAL OG GJELD			
Egenkapital			
Innskutt egenkapital			
Aksjekapital	13	57 547	57 547
Beholdning av egne aksjer		-3 379	-2 253
Overkurs		360 872	360 872
Sum innskutt egenkapital		415 040	416 166



Opptjent egenkapital			
Annen egenkapital		510 843 641	303 161 942
Sum opptjent egenkapital		510 843 641	303 161 942
Sum egenkapital	7	511 258 681	303 578 108
Sum langsiktig gjeld		0	0
Kortsiktig gjeld			
Leverandørgjeld	11	2 011 795	876 960
Betalbar skatt	6		1 050 182
Utbytte			25 000 000
Annen kortsiktig gjeld	11	41 817 167	26 079 276
Sum kortsiktig gjeld		43 828 962	53 006 418
Sum gjeld		43 828 962	53 006 418
SUM EGENKAPITAL OG GJELD		555 087 643	356 584 526



Organisasjonsnr: 917 018 944
VERDANE ADVISORS HOLDING AS

KONSERNRESULTATREGNSKAP

Beløp i: NOK	Note	2023	2022
RESULTATREGNSKAP			
Inntekter			
Salgsinntekt	2	844 697 451	600 860 027
Sum inntekter		844 697 451	600 860 027
Kostnader			
Lønnskostnad	3	331 707 418	228 280 429
Avskrivning på varige driftsmidler og immaterielle eiendeler	4	2 207 223	1 418 377
Annen driftskostnad	3, 4	212 229 123	123 249 386
Sum kostnader		546 143 764	352 948 192
Driftsresultat		298 553 687	247 911 835
Finansinntekter og finanskostnader			
Annen finansinntekt	5	293 365 294	205 242 431
Sum finansinntekter		293 365 294	205 242 431
Annen finanskostnad	5	28 314 440	22 318 896
Sum finanskostnader		28 314 440	22 318 896
Netto finans		265 050 854	182 923 535
Ordinært resultat før skattekostnad			
Skattekostnad på ordinært resultat	6	66 427 690	56 906 436
Ordinært resultat etter skattekostnad		497 176 851	373 928 934
Årsresultat		497 176 851	373 928 934
Minoritetsinteresser		219 214 733	170 572 827
Årsresultat etter minoritetsinteresser		277 962 118	203 356 107
Overføringer og disponeringer			
Ordinært utbytte			25 000 000
Overført til annen egenkapital		277 962 118	178 356 106
Overført til minoritet		219 214 733	170 572 827
Sum overføringer og disponeringer	7	497 176 851	373 928 933



Organisasjonsnr: 917 018 944
VERDANE ADVISORS HOLDING AS

KONSERNBALANSE

Beløp i: NOK	Note	2023	2022
BALANSE - EIENDELER			
Anleggsmidler			
Immaterielle eiendeler			
Utsatt skattefordel	6	561 989	
Sum immaterielle eiendeler		561 989	
Varige driftsmidler			
Driftsløsøre, inventar, verktøy, kontormaskiner og lignende	4	11 346 995	4 868 528
Sum varige driftsmidler		11 346 995	4 868 528
Finansielle anleggsmidler			
Investeringer i tilknyttet selskap	9	14 084 861	13 427 179
Investeringer i aksjer og andeler	10	731 072 814	567 034 216
Andre fordringer	11	172 784 578	24 512 908
Sum finansielle anleggsmidler		917 942 253	604 974 303
Sum anleggsmidler		929 851 237	609 842 831
Omløpsmidler			
Varer			
Fordringer			
Kundefordringer		276 664 641	70 540 702
Andre fordringer	11	86 973 897	91 333 630
Sum fordringer		363 638 538	161 874 332
Bankinnskudd, kontanter og lignende			
Bankinnskudd, kontanter og lignende	12	303 100 442	327 873 661
Sum bankinnskudd, kontanter og lignende		303 100 442	327 873 661
Sum omløpsmidler		666 738 980	489 747 993
SUM EIENDELER		1 596 590 217	1 099 590 824
BALANSE - EGENKAPITAL OG GJELD			
Egenkapital			
Innskutt egenkapital			
Selskapskapital	13	57 547	57 547



Beholdning av egne aksjer		-3 379	-2 253
Overkurs		360 872	360 872
Sum innskutt egenkapital		415 040	416 166
Opptjent egenkapital			
Annen egenkapital		1 292 622 571	850 425 601
Sum opptjent egenkapital		1 292 622 571	850 425 601
Sum egenkapital	7	1 293 037 611	850 841 767
Gjeld			
Langsiktig gjeld			
Utsatt skatt	6		3 795 381
Sum avsetninger for forpliktelse			3 795 381
Annen langsiktig gjeld			
Øvrig langsiktig gjeld		760 611	
Sum annen langsiktig gjeld		760 611	
Sum langsiktig gjeld		760 611	3 795 381
Kortsiktig gjeld			
Gjeld til kredittinstitusjoner			982 076
Leverandørgjeld		127 656 239	83 901 238
Betalbar skatt	6	67 519 791	53 116 017
Utbytte			25 000 000
Annen kortsiktig gjeld		107 615 966	81 954 345
Sum kortsiktig gjeld		302 791 996	244 953 676
Sum gjeld		303 552 607	248 749 057
SUM EGENKAPITAL OG GJELD		1 596 590 218	1 099 590 824



Organisasjonsnr: 917 018 944
VERDANE ADVISORS HOLDING AS

NOTEOPPLYSNINGER - SELSKAP - alle poster oppgitt i hele tall

Note
3

Antall årsverk i regnskapsåret
0.00

<u>Sum</u>	<u>Beløp</u>
<u>Balanseført verdi 31.12.</u>	<u>Varige driftsmidler Immaterielle eiend.</u>

Konsernregnskap

Morselskapet sitt navn

Forretningskontor for morselskapet

Begrunnelse for at datterselskap er utelatt fra konsolideringen

<u>Samlet beløp - tilknyttet selskap</u>	<u>Årets</u>	<u>Fjorårets</u>
--	--------------	------------------

<u>Samlet beløp - foretak i samme konsern</u>	<u>Årets</u>	<u>Fjorårets</u>
---	--------------	------------------

<u>Samlet beløp - foretak i samme konsern</u>	<u>Årets</u>	<u>Fjorårets</u>
---	--------------	------------------

<u>Samlet beløp - felles kontrollert virksomhet</u>	<u>Årets</u>	<u>Fjorårets</u>
---	--------------	------------------

<u>Pantstillelse</u>	<u>Beløp</u>
----------------------	--------------

<u>Beholdning av egne aksjer</u>	<u>Antall</u>	<u>Pålydende</u>	<u>Andel av aksjek.</u>
----------------------------------	---------------	------------------	-------------------------



Organisasjonsnr: 917 018 944
VERDANE ADVISORS HOLDING AS

NOTEOPPLYSNINGER - KONSERN - alle poster oppgitt i hele tall

Note
3

Antall årsverk i regnskapsåret
144.00

<u>Sum</u>	<u>Beløp</u>
<u>Balanseført verdi 31.12.</u>	<u>Varige driftsmidler Immaterielle eiend.</u>

Konsernregnskap

Morselskapet sitt navn

Forretningskontor for morselskapet

Begrunnelse for at datterselskap er utelatt fra konsolideringen

<u>Samlet beløp - tilknyttet selskap</u>	<u>Årets</u>	<u>Fjorårets</u>
--	--------------	------------------

<u>Samlet beløp - foretak i samme konsern</u>	<u>Årets</u>	<u>Fjorårets</u>
---	--------------	------------------

<u>Samlet beløp - foretak i samme konsern</u>	<u>Årets</u>	<u>Fjorårets</u>
---	--------------	------------------

<u>Samlet beløp - felles kontrollert virksomhet</u>	<u>Årets</u>	<u>Fjorårets</u>
---	--------------	------------------

<u>Pantstillelse</u>	<u>Beløp</u>
----------------------	--------------

<u>Beholdning av egne aksjer</u>	<u>Antall</u>	<u>Pålydende</u>	<u>Andel av aksjek.</u>
----------------------------------	---------------	------------------	-------------------------



DocuSign Envelope ID: 44F00403-DD88-48DD-B0F1-5447DE9884FB

verdane

Årsregnskap 2023

Verdane Advisors Holding AS

Konsernregnskap og selskapsregnskap

Organisasjonsnummer: 917 018 944

Innhold:

- Årsberetning
- Resultatregnskap
- Balanse
- Kontantstrømpstilling
- Noter



DocuSign Envelope ID: 44F00403-DD88-48DD-B0F1-5447DE9884FB

Verdane Advisors Holding AS

Morselskap		Balanse		Konsern	
2023	2022	Note	2023	2022	
Anleggsmidler					
<i>Immaterielle eiendeler</i>					
1 308 353	-	6	561 989	-	
<u>1 308 353</u>	<u>-</u>		<u>561 989</u>	<u>-</u>	
<i>Finansielle anleggsmidler</i>					
103 550 536	85 829 462	8	-	-	
117 198 381	1 094 152	11	-	-	
11 157 631	11 436 958	9	14 084 861	13 427 179	
169 080 435	124 513 486	10	731 072 814	567 034 216	
40 865 550	26 261 807	3, 11	172 784 578	24 512 908	
<u>441 852 533</u>	<u>249 135 865</u>		<u>917 942 253</u>	<u>604 974 304</u>	
<i>Varige driftsmidler</i>					
-	-	4	11 346 995	4 868 528	
<u>-</u>	<u>-</u>		<u>11 346 995</u>	<u>4 868 528</u>	
<u>443 160 886</u>	<u>249 135 864</u>		<u>929 851 237</u>	<u>609 842 832</u>	
Omløpsmidler					
<i>Fordringer</i>					
-	-		276 664 641	70 540 702	
2 696 300	4 266 153	11	86 973 897	91 333 630	
<u>2 696 300</u>	<u>4 266 153</u>		<u>363 638 538</u>	<u>161 874 332</u>	
<i>Investeringer</i>					
-	-		-	-	
<u>-</u>	<u>-</u>		<u>-</u>	<u>-</u>	
109 230 457	103 182 509	12	303 100 442	327 873 661	
<u>111 926 757</u>	<u>107 448 662</u>		<u>666 738 980</u>	<u>489 747 993</u>	
<u>555 087 643</u>	<u>356 584 526</u>		<u>1 596 590 217</u>	<u>1 099 590 824</u>	




DocuSign Envelope ID: 44F00403-DD88-48DD-B0F1-5447DE9884FB

Verdane Advisors Holding AS

Morselskap		Balanse		Konsern	
2023	2022	Note	2023	2022	
Egenkapital					
<i>Innskutt egenkapital</i>					
57 547	57 547	13	57 547	57 547	
- 3 379	- 2 253	-	- 3 379	- 2 253	
360 872	360 872		360 872	360 872	
<u>415 040</u>	<u>416 166</u>		<u>415 040</u>	<u>416 166</u>	
<i>Annen egenkapital</i>					
510 843 641	303 161 942		1 292 622 571	850 425 601	
<u>510 843 641</u>	<u>303 161 942</u>		<u>1 292 622 571</u>	<u>850 425 601</u>	
511 258 681	303 578 108	7	1 293 037 611	850 841 767	
Herav minoritetens andel av EK					
Herav majoritetens andel av EK					
Gjeld					
<i>Avsetninger for forpliktelse</i>					
-	-		-	3 795 381	
-	-		-	-	
<u>-</u>	<u>-</u>		<u>-</u>	<u>3 795 381</u>	
<i>Annen langsiktig gjeld</i>					
-	-		760 611	-	
<u>-</u>	<u>-</u>		<u>760 611</u>	<u>-</u>	
<i>Kortsiktig gjeld</i>					
2 011 795	876 960	11	127 656 239	83 901 238	
-	1 050 182	6	67 519 791	53 116 017	
-	25 000 000	7	-	25 000 000	
-	-		-	982 076	
41 817 167	26 079 276	11	107 615 966	81 954 345	
<u>43 828 962</u>	<u>53 006 417</u>		<u>302 791 996</u>	<u>244 953 676</u>	
43 828 962	53 006 417		303 552 606	248 749 056	
555 087 643	356 584 526		1 596 590 217	1 099 590 825	

Osto, 28.06.2024
Styret i Verdane Advisors Holding AS

DocuSigned by:

38593738BD1244A...
Bjarne Kveim Lie
styreleder

DocuSigned by:

007658299480476...
Hans Staffan Mørndal
styremedlem



DocuSign Envelope ID: 44F00403-DD88-48DD-B0F1-5447DE9884FB

Verdane Advisors Holding AS

Morselskap		Kontantstrømpoppstilling		Konsern	
2023	2022	Note	2023	2022	
Kontantstrøm fra operasjonelle aktiviteter					
221 925 688	198 258 650		563 604 542	430 835 369	
-1 050 182	-	6	-53 116 017	-44 127 446	
-	-	4	-2 207 223	-1 418 377	
1 569 853	311 502		-206 123 939	6 608 597	
1 134 835	119 352		43 755 001	58 155 971	
-	-		71 109 563	-24 302 338	
-24 440 955	-27 609 597		-	-	
-131 207 178	31 676 479		-143 911 936	-57 624 271	
-	-		111 334	38 858 931	
67 932 060	202 756 386		273 221 325	406 986 437	
Kontantstrømmer fra investeringsaktiviteter					
-	-	4	-8 487 773	-1 168 158	
71 963 725	31 366 701		49 894 014	29 178 914	
-88 873 110	-91 573 860		-187 714 979	-280 864 903	
-	-		-	-	
-16 909 386	-60 207 159		-146 308 738	-252 854 147	
Kontantstrømmer fra finansieringsaktiviteter					
-	4 777 772		760 611	-	
-	-		25 661 621	-	
-	-		-	357 624	
-4 421 258	-		-982 076	20 679 750	
-	-		40 813 968	69 114 129	
-15 553 468	-21 128 836		-18 914 047	54 373 805	
-25 000 000	-25 000 000		-199 025 881	215 488 358	
-44 974 726	-41 351 064		-151 685 805	-221 785 409	
6 047 948	101 198 163		-24 773 218	-67 653 120	
103 182 509	1 984 346		327 873 661	395 526 781	
-	-		-	0	
109 230 457	103 182 509		303 100 443	327 873 661	



DocuSign Envelope ID: 44F00403-DD88-48DD-B0F1-5447DE9884FB

Noter til konsernregnskap 2023

Note 1 Regnskapsprinsipper

Årsregnskapet er satt opp i samsvar med regnskapslovens bestemmelser og god regnskapsskikk.

Konsolidering og konsernregnskap

Konsernregnskapet for Verdane Advisors Holding AS omfatter regnskapet til morselskapet og selskaper hvor konsernet har bestemmende innflytelse per 31.12.23, hvor eierskapet ikke er definert som midlertidig eie.

I konsernregnskapet er investeringer i datterselskaper konsolidert brutto etter oppkjøpsmetoden, hvilket innebærer at kostpris for aksjene og andelene er eliminert mot konsernets andel av selskapenes egenkapital på ervervstidspunktet.

Konserninterne transaksjoner og konsernmellomværende, samt gevinster og tap som er oppstått ved transaksjoner mellom selskapene, er eliminert.

Alle konsernselskaper, inkludert tilknyttede selskaper, er regnskapsført med ensartede regnskapsprinsipper for like transaksjoner og andre hendelser under like omstendigheter.

I konsernregnskapet er investeringer i felleskontrollerte virksomheter og tilknyttede selskaper regnskapsført etter egenkapitalmetoden og balanseført som finansielle anleggsmidler.

Det har ikke vært endring av regnskapsprinsipper i det konsoliderte konsernregnskapet.

Minoritetsinteresser

Minoritetsinteressene i konsernet er fordelt ut fra ulike aksjeklasser og hvilke eiere som etter avtaleregulerte forhold har rett på utdelinger. Avtalene angir med separate bestemmelser hvordan driftsoverskudd og øvrig egenkapital skal tilfalle eieme.

Utenlandsk valuta og omregningsdifferanser

Transaksjoner i utenlandsk valuta omregnes til kursen på transaksjonstidspunktet.

Pengeposter i utenlandsk valuta omregnes til norske kroner ved å benytte balansedagens kurs.

Valutakursendringer resultatføres løpende i regnskapsperioden under annen finansinntekt og -kostnad.

Konsernets presentasjonsvaluta er NOK. Dette er også morselskapets funksjonelle valuta.

Selskap med annen funksjonell valuta, omregnes til balansedagens kurs for balanseposter, og til transaksjonskurs for resultatposter. Av praktiske årsaker er det primært benyttet årsgjennomsnitt som kurs for resultatposter omregnet til NOK.

Omregningsdifferanser oppstår i forbindelse med valutaforskjeller ved konsolidering av utenlandske enheter, og føres mot egenkapitalen.

Inntektsføring

Inntekt regnskapsføres når det er sannsynlig at transaksjoner vil generere fremtidige

økonomiske fordeler som vil tilflyte konsernet og beløpets størrelse kan estimeres pålitelig.

Inntekter resultatføres når de er opptjent.

Klassifisering og vurdering av balanseposter

Anleggsmidler omfatter eiendeler bestemt til varig eie og bruk. Anleggsmidler er vurdert til

anskaffelsespost. Varige driftsmidler balanseføres og avskrives over driftsmidlets

økonomiske levetid. Varige driftsmidler nedskrives til virkelig verdi ved verdifall som

forventes ikke å være forbigående. Nedskrivningen reverseres når grunnlaget for

nedskrivningen ikke lenger er til stede.

Omløpsmidler og kortsiktig gjeld omfatter normalt poster som forfaller til betaling innen ett år

etter balansedagen. Omløpsmidler vurderes til laveste verdi av anskaffelseskost og virkelig

verdi.



DocuSign Envelope ID: 44F00403-DD88-48DD-B0F1-5447DE9884FB

Fordringer

Kundefordringer og andre fordringer oppføres til pålydende etter fradrag for avsetning til forventet tap. Avsetning til tap gjøres på grunnlag av en individuell vurdering av de enkelte fordringene.

Skatt

Skattekostnaden består av betalbar skatt og endring i utsatt skatt. Utsatt skatt/-skattefordel er beregnet på alle midlertidige forskjeller mellom regnskapsmessig og skattemessig verdi på eiendeler og gjeld, samt skattemessig underskudd til fremføring ved utgangen av regnskapsåret. Netto utsatt skattefordel balanseføres i den grad det er sannsynlig at denne kan bli utnyttet.

Utsatt skatt regnskapsføres til nominelt beløp.

Utsatt skatt/-skattefordel for selskaper som etter skattereglene kan behandles som en skattemessig enhet presenteres netto i balansen. Unntak vil gjelde for utenlandske selskaper.

Aksjer i datterselskap

Datterselskap vurderes etter kostmetoden i selskapsregnskapet. Investeringen er vurdert til anskaffelseskost for aksjene med mindre nedskrivning har vært nødvendig. Det er foretatt nedskrivning til virkelig verdi når verdifall skyldes årsaker som ikke kan forventes å være forbigående og det må anses nødvendig etter god regnskapskikk. Nedskrivninger er reversert når grunnlaget for nedskrivning ikke lenger er til stede.

Utbytte, konsernbidrag og andre utdelinger fra datterselskap inntektsføres i vedtaksåret. Overstiger utbytte / konsernbidraget andelen av opptjent resultat etter anskaffelsestidspunktet, representerer den overskytende del tilbakebetaling av investert kapital, og utdelingene er fratrukket investeringens verdi i balansen til morselskapet.

Kontantstrøm

Kontantstrømpoppstillingen er utarbeidet etter den indirekte metode.

Fortsatt drift

I henhold til regnskapslovens krav bekreftes det at grunnlaget for fortsatt drift er tilstede, det vises for øvrig til konsernets årsberetning.

Note 2 Segmenter og geografisk marked

Konsernets salgsinntekter pr. geografisk marked	2023
Norge	4 461 907
Sverige	838 278 699
Andre nordiske land	1 956 845
Sum salgsinntekter	844 697 451

Konsernets salgsinntekter pr. segment	
Investeringsrådgivning	829 790 046
Øvrige salgsinntekter	14 907 406
Sum salgsinntekter	844 697 451



DocuSign Envelope ID: 44F00403-DD88-48DD-B0F1-5447DE9884FB

Note 3 Lønnskostnader, godtgjørelser mv.

MORSELSKAP

Det er ingen ansatte i morselskapet og selskapet har dermed ingen plikt til å ha tjenstepensjonsordning iht. lov om obligatorisk tjenstepensjon. Selskapet har ikke daglig leder. Det er ikke utbetalt styrehonorar, og det er heller ikke utbetalt lønn eller annen godtgjørelse til styret.

Det er ikke gitt lån eller annen sikkerhetsstillelse til styrets leder eller andre nærstående parter. I andre langsiktige fordringer inngår lån til ansatte i konsernet med NOK 32 726 518

	2023	2022
Revisjonshonorar		
Lovpålagt revisjon	336 250	265 000
Andre tjenester	-	-
Sum honorar til revisor	336 250	265 000

KONSERN

Selskapene i konsernet oppfyller kravene til pensjonsordning i sine respektive land.

	2023	2022
Lønn	244 812 271	161 740 991
Sosiale kostnader	41 552 794	34 493 557
Pensjon	16 210 321	12 736 994
Andre godtgjørelser	29 132 032	19 308 887
Sum	331 707 418	228 280 429

Gjennomsnittlig antall årsverk 144 124

Det er ikke utbetalt godtgjørelser til ledende personer i morselskapet.

	2023	2022
Revisjonshonorar		
Lovpålagt revisjon	1 995 720	1 923 321
Andre tjenester	1 237 116	768 043
Sum honorar til revisor	3 232 836	2 691 365

Note 4 Varige driftsmidler

KONSERN

	Påkostning lokaler	Driftsløsøre, inventar, utstyr mv.	SUM
Anskaffelseskost 01.01.23	-	10 221 856	10 221 856
Tilgang kjøpte driftsmidler	6 530 277	1 957 496	8 487 773
Anskaffelseskost 31.12.23	6 530 277	12 179 352	18 709 628
Akkumulerte av- og nedskrivninger per 01.01.23	-	5 443 782	5 443 784
Årets ordinære avskrivninger	90 756	2 116 468	2 207 223
Akkumulerte av- og nedskrivninger per 31.12.23	93 721	7 359 368	7 651 007
Bokført verdi 01.01.2023	-	4 868 528	4 868 527
Tilgang i året	6 530 277	1 957 496	8 487 773
Årets av- og nedskrivninger	90 756	2 116 467	2 207 222
Omrøgningsdifferanser	- 2 965	200 882	197 917
Bokført verdi 31.12.2023	6 436 556	4 910 440	11 346 995

Økonomisk levetid 5-10 år 5-10 år

Årlig leie 27 336 924

Årets kostnadsførte leie / leasing i konsernet:

All leie av utstyr og lokaler i konsernet er å anse som operasjonell leie og dermed kostnadsført løpende gjennom året. Konsernselskaper har inngått leieavtaler knyttet til kontorfasiliteter. Leieavtalene løper mellom 5-10 år frem i tid. Årlig leiekostnad for lokaler utgjør en hoveddel av konsernets leiekostnader og inngår i beløpet som vises til over.



DocuSign Envelope ID: 44F00403-DD88-48DD-B0F1-5447DE9884FB

Note 5 Finansinntekter og finanskostnader

MORSELSKAP

Finansinntekter	2023	2022
Gevinst ved salg av aksjer	24 849 652	32 469 029
Annen renteinntekt	4 175 441	990 468
Valutagevinst (agio)	13 296 065	8 516 945
Sum	42 321 158	41 976 442

Finanskostnader	2023	2022
Tap ved salg av aksjer	408 697	2 379 259
Nedskrivning av anleggsmidler	-	2 480 173
Annen rentekostnad	2 124 422	40 030
Annen finanskostnad	506 453	2 330 778
Valutatap (disagio)	8 649 967	5 205 605
Sum	11 689 539	12 435 845

KONSERN

Finansinntekter	2023	2022
Gevinst ved salg av aksjer	8 842 179	6 304 671
Reversering tidligere nedskrivninger	-	-
Utbytter og andre utdelinger	250 969 203	174 161 894
Annen renteinntekt	4 627 426	1 523 772
Annen finansinntekt	21 636	-
Valutagevinst (agio)	28 904 851	23 252 093
Sum	293 365 294	205 242 430

Finanskostnader	2023	2022
Tap ved salg av aksjer	406 732	2 929 273
Nedskrivning av anleggsmidler	-	-
Annen rentekostnad	2 585 218	179 622
Annen finanskostnad	820 773	1 622 837
Valutatap (disagio)	24 501 716	17 587 164
Sum	28 314 439	22 318 896

Note 6 Skatt

MORSELSKAP

Betalbar skatt:	2023	2022
Ordinært resultat før skattekostnad	221 925 688	198 258 650
Permanente forskjeller	- 227 872 747 -	192 680 945
Avgitt konsernbidrag	- -	348 041
Benyttet fremførbart underskudd	- -	456 109
Grunnlag betalbar skatt	- 5 947 059	4 773 555

Årets skattekostnad:

Betalbar skatt før konsernbidrag	-	1 126 751
Endring i utsatt skatt	- 1 308 353	100 344
Sum skattekostnad	- 1 308 353	1 227 095

Spesifikasjon av grunnlag for utsatt skatt	31.12.2023	31.12.2022	Endring
Underskudd til fremføring	- 5 947 059	-	5 947 059
Sum	- 5 947 059	-	5 947 059
Utsatt skatt / utsatt skattefordel (-)	- 1 308 353	-	1 308 353



DocuSign Envelope ID: 44F00403-DD88-48DD-B0F1-5447DE9884FB

KONSERN

Betalbar skatt:	2023	2022
Ordinært resultat før skattekostnad	563 604 540	430 835 369
Permanente forskjeller	- 241 721 701 -	193 702 898
Endring i midlertidige forskjeller	7 992 688 -	1 868 234
Grunnlag betalbar skatt	329 875 527	235 264 237

Årets skattekostnad:

Beregnet betalbar skatt på årets resultat (estimert med snitt skattesats på 21 %)*	69 273 861	49 405 490
Endring i utsatt skatt	- 1 886 754	1 100 968
For mye/lite avsatt i fjor	- 111 765	6 437 752
Omregningsdifferanser	- 847 651 -	37 775
Sum skattekostnad	66 427 690	56 906 435

Betalbar skatt i balansen består av:

	2023
Betalbar skatt årets resultat*	70 219 661
Betalbare skatteforpliktelsener tidligere perioder	1 059 736
Forskuddsbetalt skatt, div. konsernheter	- 3 759 605
Sum betalbar skatt i balansen	67 519 791

*Avvik mellom betalbar skatt på årets resultat iht note og gjeld i balansen skyldes delvis at skattesats på 21 % er et estimat og delvis omregningsdifferanse mellom resultat kurs og valutakurs benyttet på balanseposter i konsernet.

Spesifikasjon av grunnlag for utsatt skatt	31.12.2023	31.12.2022	Endring
Anleggsmidler	570 391 -	176 299 -	746 690
Fordringer	1 095 270 -	24 466 -	1 119 736
Pensjon	-	1 280 000	1 280 000
Underskudd til fremføring	- 7 042 329	-	7 042 329
Andre	3 013 955	16 544 020	13 530 065
Korrigerings skatteposisjon og utsatt skatt mot egenkapital**	- -	11 993 280 -	11 993 280
Sum	- 2 362 713	5 629 975	7 992 688
Utsatt skatt/-skattefordel	- 561 989	3 795 381 -	4 357 370

**Det er gjort en korrigerings av en utsatt skatt som var innregnet i fjorårets konsernregnskap på NOK 2 470 616. Beløpet er korrigert direkte mot konsernets egenkapital og inngår ikke i årets resultatførte endring utsatt skatt / skattefordel.

Anvendt skattesats er 22% for selskaper i Norge. Utenlandske konsernselskaper har mellom 15 og 23,5% selskapskatt.

Note 7 Egenkapital

MORSELSKAP	Aksjekapital	Egne aksjer	Overkurs	Annen egenkapital	Sum
Egenkapital 01.01.23	57 547 -	2 253	360 872	303 161 942	303 578 108
Årets resultat	-	-	-	223 234 041	223 234 041
Kjøp egne aksjer	-	1 126	-	15 552 342 -	15 553 468
Egenkapital 31.12.23	57 547 -	3 379	360 872	510 843 641	511 258 681



DocuSign Envelope ID: 44F00403-DD88-48DD-B0F1-5447DE9884FB

KONSERN

	Aksjekapital	Egne aksjer	Overkurs	Annen egenkapital	Sum
Egenkapital 01.01.23	57 547 -	2 253	360 872	850 425 601	850 841 767
Årets resultat				497 176 851	497 176 851
Omregningsdifferanser				72 288 377	72 288 377
Tilførsel aksjeeiertilskudd				40 813 968	40 813 968
Utbytte			-	174 025 881 -	174 025 881
Kjøp egne aksjer	-	1 126	-	15 552 342 -	15 553 468
Kjøp/salg i konsoliderte datterselskap				18 914 047	18 914 047
Andre endringer				2 581 949	2 581 949
Egenkapital 31.12.23	57 547 -	3 379	360 872	1 292 622 571	1 293 037 611

	Minoritets- andel	Majoritets- andel	Sum
Egenkapital 01.01.23	347 362 632	503 479 136	850 841 767
Årets resultat	219 214 733	277 962 118	497 176 851
Omregningsdifferanser	35 334 841	36 953 537	72 288 377
Tilførsel aksjeeiertilskudd	40 813 968		40 813 968
Utbytte	-	-	174 025 881
Kjøp egne aksjer	-	15 553 468 -	15 553 468
Kjøp/salg i konsoliderte datterselskap	161 612 105 -	142 698 055	18 914 050
Andre endringer	1 729 429	852 518	2 581 947
Egenkapital 31.12.23	632 041 826	660 995 785	1 293 037 611

Note 8 Datterselskaper

MORSELSKAP

	Forretningskontor	Direkte eierandel / direkte stemmeandel	Balansført verdi	100% Resultat 2023*	100% Egenkapital 31.12.2023*
Verdane Advisors AS	Oslo	100 %	30 000	17 693 717	20 381 203
Verdane Advisors AB	Stockholm	100 %	564 694	23 784 263	26 171 692
Verdane Advisors Aps	København	100 %	63 770	3 948 148	9 883 592
Verdane Advisors Oy	Helsinki	100 %	24 968	6 131 417	12 498 357
Verdane Advisors Ltd	London	100 %	33 000	9 559 546	14 786 507
Verdane Advisors GmbH	Berlin	100 %	245 170	11 161 740	20 912 051
Verdane Capital X Holding AB	Stockholm	71,21 % / 95,50 %	18 726 424	19 428 348	71 280 029
Verdane Freya Holding AB	Stockholm	80 % / 97,57 %	356 264 -	78 151	117 497 153
VC 2020 Holding AB	Stockholm	66,79 % / 95,26 %	2 155 151 -	81 352	163 194 429
Purple Garden Invest Sponsor AB	Stockholm	70,77 %	217 297 -	94 838	17 687 062
Verdane Edda II Holding AB	Stockholm	12,84 % / 2,01 %	15 338 475	19 765 593	65 965 523
Verdane Edda I Holding AB	Stockholm	36,19 %	295 601	8 795 503	21 253 583
Verdane Capital IX Holding AB	Stockholm	23,86 %	1 836 549	56 540 055	98 335 579
Verdane Idun I Holding AB	Stockholm	26,5 % / 10,6 %	4 779 844	8 321 144	24 662 837
Verdane Edda III Holding AB	Stockholm	25,54 % / 10,22 %	92 099	28 885 657	30 071 227
VC XI Holding AB	Stockholm	25,75 % / 10,29 %	9 949 390	44 821 259	79 028 837
Verdane Corporate Services AB	Stockholm	100 %	1 847 355 -	198 079	1 253 226
VPG Holding AB	Stockholm	89,96 % / 98,57 %	12 025 489	772 367	18 782 069
Verdane Advisors SubHolding AB	Stockholm	92,5% / 98,64 %	21 018 573	102 021 848	126 427 243
Verdane Advisors H Investment AB	Stockholm	100 %	197 745 -	91 118	91 115
Verdane BS Holdco AB	Stockholm	100 %	152 095 -	30 598	94 969
Njord Carbon AB	Stockholm	100 %	13 600 583 -	7 226 845	5 920 242
Totalt - Datterselskap			103 550 536		

*) Resultattall er omregnet fra lokal valuta til NOK ved bruk av snittkurs. Egenkapitalen er omregnet til NOK sluttkurs 31.12.23



DocuSign Envelope ID: 44F00403-DD88-48DD-B0F1-5447DE9884FB

KONSERN

Konsernet har følgende eierandeler i datterselskaper:

Foretaksnavn	Erversår	Forretningskontor	Eierandel
Verdane Advisors AS	2017	Oslo	100,00 %
Verdane Advisors AB	2016	Stockholm	100,00 %
Verdane Advisors GmbH	2019	Berlin	100,00 %
Verdane Advisors ApS	2017	København	100,00 %
Verdane Advisors Oy	2017	Helsinki	100,00 %
Verdane Advisors Ltd.	2018	London	100,00 %
Verdane Capital X Holding AB	2018	Stockholm	72,54 %
Verdane Freya Holding AB	2019	Stockholm	80,07 %
VC 2020 Holding AB	2020	Stockholm	66,79 %
Purple Garden Invest Sponsor AB	2020	Stockholm	70,77 %
Verdane Edda II Holding AB	2020	Stockholm	68,53 %
Verdane Capital IX Holding AB	2020	Stockholm	23,86 %
Verdane Edda I Holding AB	2020	Stockholm	36,45 %
Verdane Fund Manager AB	2020	Stockholm	99,99 %
Verdane Idun I Holding AB	2021	Stockholm	42,13 %
Verdane Edda III Holding AB	2021	Stockholm	41,21 %
VC XI Holding AB	2021	Stockholm	41,23 %
Verdane Corporate Services AB	2021	Stockholm	100,00 %
Verdane Advisors SubHolding AB	2022	Stockholm	92,50 %
Verdane Advisors H Investment AB	2022	Stockholm	100,00 %
VPG Holding AB	2022	Stockholm	89,96 %
Verdane BS Holdco AB	2022	Stockholm	100,00 %
V Edda K Co-Invest AB	2022	Stockholm	100,00 %
Evon Co-Invest (D) AB	2022	Stockholm	100,00 %
Verdane IR SPV (E) AB	2023	Stockholm	100,00 %
Hobb2 SPV AB	2023	Stockholm	100,00 %
Njord Carbon AB	2023	Stockholm	100,00 %

Foretaksnavn	100% Egenkapital 31.12.22	100% Resultat 2023	100% Egenkapital 31.12.23
Verdane Advisors AS	2 687 486	17 693 717	20 381 203
Verdane Advisors AB	13 749 484	23 784 263	26 171 692
Verdane Advisors GmbH	8 771 201	11 161 740	20 912 051
Verdane Advisors ApS	5 444 356	3 948 148	9 883 592
Verdane Advisors Oy	5 763 738	6 131 417	12 498 357
Verdane Advisors Ltd.	4 297 384	9 559 546	14 786 507
Verdane Capital X Holding AB	72 647 652	19 428 348	71 280 029
Verdane Freya Holding AB	103 292 087 -	78 151	117 497 153
VC 2020 Holding AB	144 456 619 -	81 352	163 194 429
Purple Garden Invest Sponsor AB	16 635 260 -	94 838	17 687 062
Verdane Edda II Holding AB	82 177 288	19 765 593	65 965 523
Verdane Capital IX Holding AB	246 893 080	56 540 055	98 335 579
Verdane Edda I Holding AB	15 595 595	8 795 503	21 253 583
Verdane Fund Manager AB**	2 958 684 850	672 846 574	3 566 242 670
Verdane Idun I Holding AB	23 329 325	8 321 144	24 662 837
Verdane Edda III Holding AB	174 474	28 885 657	30 071 227
VCXI Holding AB	58 074 129	44 821 259	79 028 837
Verdane Corporate Services AB	1 360 703 -	198 079	1 253 226
Verdane Advisors SubHolding AB	137 493 762	102 021 848	126 427 243
Verdane Advisors H Investment AB	-	91 118	91 115
VPG Holding AB	17 159 295	772 367	18 782 069
Verdane BS Holdco AB	-	30 598	94 969



DocuSign Envelope ID: 44F00403-DD88-48DD-B0F1-5447DE9884FB

Noteopplysningene om egenkapital og resultat hentes fra de respektive selskapsregnskapene. Resultattall er omregnet fra lokal valuta til NOK ved bruk av snittkurs. Egenkapitalen er omregnet til NOK sluttkurs 31.12.23. I de svenske selskapene inntektsføres utbytte i avsetningsåret imens utbytteutdeling bokføres først ved utdeling. Det er i konsernregnskapet justert for avvikende prinsipper.

**) Investeringer i fondene bokføres i selskapsregnskapet til virkelig verdi. I konsernregnskapet er denne justeringen eliminert slik at konsernet følger normal norsk GRS der investeringer innregnes til historisk kost. Se for øvrig prinsippnoten for mer omtale.

Ettersom Verdane Advisors Holding AS er å anse som et investeringsforetak vil det være foretak morselskapet har bestemmende innflytelse i, men som ikke konsolideres inn som følge av reglene knyttet til midlertidig eie i regnskapsloven § 3-8, første ledd. Foretakene dette gjelder gis det ikke ytterligere informasjon om i notene. Se ytterligere opplysninger i årsberetningen. Videre er også enkelte datterselskaper ikke konsolidert da tallene er vurdert som ubetydelige for å bedømme konsernets resultat og stilling, jf. regnskapsloven § 3-8, 2 ledd.

Note 9 Tilknyttede selskaper

MORSELSKAP

	Forretningskontor	Eier-/stemme-andel	Balanseført verdi	100% Resultat 2023	100% Egenkapital 31.12.2023
Red Garden Invest AB	Stockholm	21,93 %	11 157 631	98 645	64 216 493

KONSERN

Foretaksnavn	Forretningskontor	Eierandel	Ervervsår
Red Garden Invest AB	Stockholm	21,93 %	2018
Foretaksnavn		Resultatandel 2023	Egenkapitalandel 31.12.23
Red Garden Invest AB		21 636	14 084 861
Sum		21 636	14 084 861

Red Garden Invest AB har per 31.12.2023 en gjenværende investeringsforpliktelse på EUR 2 264 608 i fondet Red Garden Invest (E) AB.



DocuSign Envelope ID: 44F00403-DD88-48DD-B0F1-5447DE9884FB

Note 10 Investering i aksjer

MORSELSKAP

Selskapet har i løpet av 2023 investert totalt kr. 66 692 686 ved kapitalinnskudd, i selskapene:

- Verdane Capital XI (E) AB
- Verdane Edda II (E) AB
- Verdane Capital X (E) AB
- Verdane Idun I (E) AB
- Verdane Capital XI Holding AB*
- Verdane Capital X Holding AB*
- VC2020 Holding AB*
- Njord Carbon AB

Selskapet har en total gjenværende direkte investeringsforpliktelse til fondene Verdane Edda II (E) AB, Verdane Idun I (E) AB, Verdane Capital XI (E) AB per 31.12.23 med på MEUR 12,7 og MSEK 9,86. Omregnet til sluttkurs i NOK: 152 875 292.

I tillegg har Verdane Advisors Holding AS indirekte investeringsforpliktelser i følgende selskaper:

- Verdane Freya Holding AB*
- Purple Garden Invest Sponsor AB*
- Verdane Edda II Holding AB*
- Verdane Capital X Holding AB*
- VC 2020 Holding AB*
- Verdane Edda I Holding AB*
- Verdane Idun I Holding AB*
- Verdane Capital IX Holding AB*
- Red Garden Invest AB**
- Verdane Edda II Invest AB
- Verdane E Invest AB
- VC XI Invest AB
- Verdane X Invest AB
- Verdane Idun I Invest AB

(*) Datterselskaper, (**) Tilknyttet selskap

Verdane Advisors Holding AS har en gjenværende indirekte investeringsforpliktelse i disse selskapene per 31.12.2023 på NOK 122 406 628.

KONSERN

Konsernet har investeringer i alle svenske Verdane-fond gjennom selskapet Verdane Fund Manager AB.

Disse investeringene er bokført til virkelig verdi etter IFRS 10 i årsregnskapet til Verdane Fund Manger AB, men er i konsernet innarbeidet til kostpris i henhold til GRS.

Verdane Fund Manger AB har en gjenværende investeringsforpliktelse på totalt MSEK 230,94 til følgende fond per 31.12.2023:

- Verdane Capital IX (E) AB
- Verdane Capital X (E) AB
- Verdane Capital Freya XI (E) AB
- Verdane Capital 2019 (E) AB
- Verdane Capital IX Co-Invest (E) AB
- Verdane Edda I (E) AB
- Verdane Edda II (E) AB
- Verdane Capital 2020 (E) AB
- Verdane Idun I (E) AB
- Verdane Edda III (E) AB
- Verdane PG Co-Invest AB
- Verdane A Co-Invest AB
- Verdane P Co-Invest AB
- Verdane N Co-Invest AB
- Verdane (HL) A-IB Co-Invest AB



DocuSign Envelope ID: 44F00403-DD88-48DD-B0F1-5447DE9884FB

Note 11 Mellomværender og transaksjoner med konsernselskaper og nærstående

MORSELSKAP

Konsernmellomværender:	2023	2022
Langsiktige fordringer mot selskap i samme konsern	117 198 381	1 106 032
Kortsiktige fordringer mot selskap i samme konsern	2 576 199	1 993 366
Kortsiktig gjeld (leverandørgjeld) til selskap i samme konsern	- 680 698	348 041
Annen kortsiktig gjeld til selskap i samme konsern	- 20 159 151	-

Langsiktige fordringer fra selskap i samme konsern er lån. Lånene er renteberegnet pr 31.12.23.

Transaksjoner med konsernselskaper

Av morselskapets kostnader er NOK 375 000 kjøp av tjenester fra konsernselskap

Fordringer med forfall senere enn ett år:	2023	2022
Andre fordringer	40 865 550	26 261 807

Av andre fordringer med forfall senere enn ett år i morselskapet er NOK 32 726 518 lån til ansatte i Verdane gruppen (se også note 3). Lånene renteberegnes og nedbetales i takt med at låntaker mottar utdelinger fra tilhørende lånefinansierte aksje investeringer. Lånene er sikret med pant i aksjer.

KONSERN

Fordringer med forfall senere enn ett år:	2023	2022
Fordringer mot tilknyttede selskaper og Verdane fond	132 150 037	429 495
Lån til ansatte i Verdane gruppen	32 726 518	19 345 322
Øvrige fordringer	7 908 023	4 738 091
Sum langsiktige fordringer	172 784 578	24 512 908

Langsiktig gjeld med forfall senere enn 5 år:

Ingen del av konsernets gjeld har forfall senere enn 5 år etter balansedatoen.

Transaksjoner med nærstående parter:

Inteme transaksjoner mellom konsoliderte enheter er eliminert i konsernregnskapet. Konsernet har foretatt transaksjoner med nærstående parter. Alle transaksjoner er foretatt som del av den ordinære virksomheten der prising er gjort etter prinsippene for armlengdes avstand.

Note 12 Bundne midler

MORSELSKAP

Morselskapet har ikke bundne midler innregnet i sine likvider

KONSERN

Bunde midler på bank/depositumskontoer innregnet i konsernets bankinnskudd	2023	2022
	12 433 768	3 009 661



DocuSign Envelope ID: 44F00403-DD88-48DD-B0F1-5447DE9884FB

Note 13 Aksjonærer og aksjekapital

Aksjekapitalen i Verdane Advisors Holding AS per 31.12 består av følgende aksjeklasser:

	Antall	Pålydende	Bokført
A-aksjer	1 048 206	0,0549	57 547
Sum	1 048 206		57 547

Aksjonærene i selskapet, pr. 31.12 var:

	A-aksjer	Eierandel/ stemmeandel
Sandevik Invest AS (indirekte eid av Styrets leder)	381 818	36,43 %
Hans Staffan Mörndal (styremedlem)	143 771	13,72 %
Henrik Aspen	111 117	10,60 %
Pål Malmros	110 839	10,57 %
Verdane Foundation AS	104 820	10,00 %
Arctic Mill AB	74 316	7,09 %
Verdane Advisors Holding AS	61 551	5,87 %
Naudholmen AS	55 047	5,25 %
Viggo Invest AB	4 927	0,47 %
Totalt antall aksjer	1 048 206	100,0 %



DocuSign Envelope ID: 44F00403-DD88-48DD-B0F1-5447DE9884FB

Årsberetning 2023 - Verdane Advisors Holding AS - Konsernet

Virksomhetens art og tilholdssted

Verdane Advisors Holding AS konsern består av morselskapet Verdane Advisors Holding AS og datterselskapene Verdane Advisors AS, Verdane Advisors AB, Verdane Advisors Ltd, Verdane Advisors GmbH, Verdane Advisors Oy, Verdane Advisors ApS, Verdane Capital X Holding AB, Verdane Freya Holding AS, VC 2020 Holding AB, Purple Garden Invest Sponsor AB, Verdane Edda II Holding AB, Verdane Capital IX Holding AB, Verdane Edda I Holding AB, Verdane Fund Manager AB, Verdane Idun Holding AB, Verdane Edda III Holding AB, VC XI Holding AB, Verdane Corporate Services AB, VPG Holding AB, Verdane Advisors SubHolding AB og Verdane Advisors H Investment AB.

Verdane Advisors Holding AS ble stiftet i 2016.

Konsernets virksomhet er innenfor Private Equity bransjen. Konsernspissen kontrollerer den svenskregistrerte AIF-forvalteren Verdane Fund Manager AB (AIF-nummer 54790), heretter VFM, som er vurdert til å være et investeringsselskap. VFM forvalter og kontrollerer med stemmemajoritet samtlige av Verdane sine svenske fondsselskaper. Fond forvaltet av VFM er vurdert til å være midlertidig eie da samtlige investeringer er gjort med tanke på videresalg. Fond selskapene er derfor ikke konsolidert inn i konsernregnskapet. Øvrige selskaper i konsernet er vurdert til å være av varig eierskap da de har en støttefunksjon for både eksisterende og fremtidige fond. Konsernets virksomhet foregår i Norge, Sverige, Danmark, Finland, Tyskland og England.

Redegjørelse for årsregnskapet

Konsernet har et årsresultat i 2023 på NOK 497 176 851.

Det har i 2023 ikke medgått noen utgifter til forskning og utvikling.

Styret kjenner ikke til noen forhold av viktighet for å bedømme konsernets stilling og resultat som ikke fremgår av regnskapet og balansen med noter. Det er heller ikke etter regnskapsårets utgang inntrådt forhold som etter styrets syn har betydning ved bedømmelse av regnskapet.

Fremtidig utvikling

Selskapene i konsernet er i vekst og leverer som forventet. Verdane konsernet har de siste årene investert vesentlig i organisasjonen samt utvidelse av kontorer i de fleste land. Dette noe som vil være med på å styrke konsernets lokale tilstedeværelse ytterligere.

Styret har troen på at de underliggende selskapene vil fortsette å utvikle seg betydelig de neste årene.

Finansiell risiko

Selskapet anser den finansielle risikoen til å være normal.

Det anses å være lav risiko for at selskapet ikke skal klare å dekke sine renteforpliktelser.

Selskapene i konsernet har hovedsakelig inntekter i SEK og EUR, konsernet er derfor eksponert for valutarisiko.

Målsettingen er å avdempe den finansielle risikoen i størst mulig grad.



DocuSign Envelope ID: 44F00403-DD88-48DD-B0F1-5447DE9884FB

Markedsrisiko

Styret anser markedsrisikoen som normal og ingen større risiko er avdekket.

Kreditrisiko

Total gjeld i konsernet utgjør TNOK 761, hvorav NOK 0 forfaller om mer enn 5 år. Gjelden betales ned ihht. avtale, styret ser ingen større risiko knyttet til gjelden i konsernet. Dette underbygges av at de underliggende datterselskapene leverer bedre enn forventet.

Likviditetsrisiko

Selskapet vurderer likviditeten i selskapet som god og har fokus på nedbetaling av gjeld.

Fortsatt drift

I samsvar med regnskapsloven § 3-3a bekreftes det at forutsetningene om fortsatt drift er til stede. Til grunn for antagelsen ligger resultatprognoser for 2023 og selskapets langsiktige strategiske prognoser for årene fremover. Selskapet og konsernet er i en sunn økonomisk og finansiell stilling.

Resultatdisponering

Styret foreslår følgende disponering av årsresultatet i konsernet Verdane Advisors Holding AS:

Annen egenkapital	277 962 118
Avsatt til utbytte	0
Overført minoritet	219 214 733
Totalt disponert	497 176 851

Forslaget er begrunnet i eiernes ønske om å styrke kapitalstrukturen i selskapet.

Samfunnsansvar

Verdane jobber aktivt med bærekraft, samt miljø og styring. Åpenhet er viktig for å belyse selskapets oppgave med disse tre pilarene og for å trygge gruppens omdømme. I henhold til åpenhetsloven som trådte i kraft i 2022 utarbeider gruppen en årlig bærekraftsrapport hvor vi redegjør for aktsomhetsvurderinger. Denne erklæringen er tilgjengelig på selskapets hjemmeside; www.verdane.com. Siste rapport ble utgitt 2. kvartal 2024.

I 2. kvartal 2023 ble Verdane B-corp sertifisert. B-corp er en global bevegelse av selskaper som er forpliktet til å sikte mot et høyere formål enn kun profitt. Dette er også reflektert i selskapets vedtekter. B-corp er et bevis på at Verdane kontinuerlig jobber med å ta hensyn til alle interessenter: miljø, ansatte, samfunn, kunder og investorer. Dette inkluderer, men er ikke begrenset av:

- Etablering av rutiner og systemer for oppfølging av gruppen sitt *impact management*.
- Implementere *impact management* som en del av gruppens visjon og strategi
- Ha etablerte aksjonspunkter for å håndtere påvirkninger
- Behandle folk med respekt, likeverd og respektere menneskerettigheter.
- Likt lønn for likt arbeid uavhengig av blant annet kjønn, etnisitet, religion, livssyn, funksjonsevne, seksuell orientering og alder.



DocuSign Envelope ID: 44F00403-DD88-48DD-B0F1-5447DE9884FB

Arbeidsmiljø og likestilling

Styret anser arbeidsmiljøet i selskapet som godt. Det er ikke iverksatt spesielle tiltak i denne forbindelse. Konsernet hadde 125 fulltidsansatte ved utgangen av 2023.

Verdane Advisors Holding AS og deres datterselskaper streber etter å tilby en arbeidsplass hvor likestilling mellom kjønnene er en realitet. Ved utgangen av året hadde konsernet 125 ansatte på heltid, hvor 37% var kvinner. Lønnsnivået er det samme for kvinner og menn som innehar samme stillingstitler. Selskapets styre består av to menn.

Likestilling og diskriminering

Diskrimineringslovens formål er å fremme likestilling, sikre like muligheter og rettigheter og å hindre diskriminering på grunn av etnisitet, nasjonal opprinnelse, avstamning, hudfarge, språk, religion og livssyn. Konsernet arbeider aktivt, målrettet og planmessig for å fremme lovens formål innenfor vår virksomhet. Aktivitetene omfatter blant annet rekruttering, lønns- og arbeidsvilkår, forfremmelse, utviklingsmuligheter og beskyttelse mot trakassering.


Styreansvarsforsikring


Verdane Advisors Holding AS har tegnet styreansvarsforsikring for hele konsernet. Forsikringen dekker styrets medlemmer, ansatte og øvrige representanter for deres mulige ansvar overfor foretaket og tredjepersoner. Forsikringen har en primærdekning på 100MSEK med ytterligere tilleggsdekning på opp til 500MSEK.

Ytre miljø

Konsernet driver ikke virksomhet med konsekvenser for det ytre miljø.

Oslo, 28/06-2024

DocuSigned by:

306937369D4244A
Bjarne Kveim Lie
Styreleder

DocuSigned by:

06705829840470
Hans Staffan Mørndal
Styremedlem



NITSCHKE

Til generalforsamlingen i Verdane Advisors Holding AS

NITSCHKE AS

Vollsveien 17B
Postboks 353, 1326 Lysaker

Telefon: +47 67 10 77 00

E-post: post@nitschke.no

Foretaksregisteret: NO 914 658 314 MVA

Medlemmer av Den norske Revisorforening
Independent member of GGI

www.nitschke.no

UAVHENGIG REVISORS BERETNING

Uttalelse om revisjonen av årsregnskapet

Konklusjon

Vi har revidert årsregnskapet for Verdane Advisors Holding AS som viser et overskudd for selskapsregnskapet på kr. 223 234 041 og et overskudd for konsernregnskapet på kr. 497 176 851.

Årsregnskapet består av:

- selskapsregnskapet, som består av balanse per 31. desember 2023, resultatregnskap og kontantstrømpoppstilling for regnskapsåret avsluttet per denne datoen og noter, herunder et sammendrag av viktige regnskapsprinsipper, og
- konsernregnskapet som består av balanse per 31. desember 2023, resultatregnskap og kontantstrømpoppstilling for regnskapsåret avsluttet per denne datoen og noter, herunder et sammendrag av viktige regnskapsprinsipper.

Etter vår mening

- oppfyller årsregnskapet gjeldende lovkrav,
- gir selskapsregnskapet et rettviseende bilde av selskapets finansielle stilling per 31. desember 2023 og av dets resultater og kontantstrømmer for regnskapsåret avsluttet per denne datoen i samsvar med regnskapslovens regler og god regnskapsskikk i Norge, og
- gir konsernregnskapet et rettviseende bilde av konsernets finansielle stilling per 31. desember 2023 og av dets resultater og kontantstrømmer for regnskapsåret avsluttet per denne datoen i samsvar med regnskapslovens regler og god regnskapsskikk i Norge.

Grunnlag for konklusjonen

Vi har gjennomført revisjonen i samsvar med de internasjonale revisjonsstandardene International Standards on Auditing (ISA-ene). Våre oppgaver og plikter i henhold til disse standardene er beskrevet nedenfor under Revisors oppgaver og plikter ved revisjonen av årsregnskapet. Vi er uavhengige av selskapet slik det kreves i lov, forskrift og International Code of Ethics for Professional Accountants (inkludert internasjonale uavhengighetsstandarder) utstedt av the International Ethics Standards Board for Accountants (IESBA-reglene), og vi har overholdt våre øvrige etiske forpliktelser i samsvar med disse kravene. Innhentet revisjonsbevis er etter vår vurdering tilstrekkelig og hensiktsmessig som grunnlag for vår konklusjon.

Øvrig informasjon

Styret (ledelsen) er ansvarlige for øvrig informasjon som er publisert sammen med årsregnskapet. Øvrig informasjon omfatter årsberetningen. Vår konklusjon om årsregnskapet ovenfor dekker ikke informasjonen i årsberetningen.

I forbindelse med revisjonen av årsregnskapet er det vår oppgave å lese årsberetningen. Formålet er å vurdere hvorvidt det foreligger vesentlig inkonsistens mellom årsberetningen og årsregnskapet og den



NITSCHKE

kunnskap vi har opparbeidet oss under revisjonen av årsregnskapet, eller hvorvidt informasjon i årsberetningen ellers fremstår som vesentlig feil. Vi har plikt til å rapportere dersom årsberetningen fremstår som vesentlig feil. Vi har ingenting å rapportere i så henseende.

Basert på kunnskapen vi har opparbeidet oss i revisjonen, mener vi at årsberetningen

- er konsistent med årsregnskapet og
- inneholder de opplysninger som skal gis i henhold til gjeldende lovkrav.

Ledelsens ansvar for årsregnskapet

Ledelsen er ansvarlig for å utarbeide årsregnskapet og for at det gir et rettviseende bilde i samsvar med regnskapslovens regler og god regnskapsskikk i Norge. Ledelsen er også ansvarlig for slik intern kontroll som den finner nødvendig for å kunne utarbeide et årsregnskap som ikke inneholder vesentlig feilinformasjon, verken som følge av misligheter eller utilsiktede feil.

Ved utarbeidelsen av årsregnskapet må ledelsen ta standpunkt til selskapets og konsernets evne til fortsatt drift og opplyse om forhold av betydning for fortsatt drift. Forutsetningen om fortsatt drift skal legges til grunn for årsregnskapet så lenge det ikke er sannsynlig at virksomheten vil bli avvirket.

Revisors oppgaver og plikter ved revisjonen av årsregnskapet

Vårt mål er å oppnå betryggende sikkerhet for at årsregnskapet som helhet ikke inneholder vesentlig feilinformasjon, verken som følge av misligheter eller utilsiktede feil, og å avgi en revisjonsberetning som inneholder vår konklusjon. Betryggende sikkerhet er en høy grad av sikkerhet, men ingen garanti for at en revisjon utført i samsvar med ISA-ene, alltid vil avdekke vesentlig feilinformasjon som eksisterer. Feilinformasjon kan oppstå som følge av misligheter eller utilsiktede feil. Feilinformasjon blir vurdert som vesentlig dersom den enkeltvis eller samlet med rimelighet kan forventes å påvirke økonomiske beslutninger som brukerne foretar basert på årsregnskapet.

Som del av en revisjon i samsvar med ISA-ene, utøver vi profesjonelt skjønn og utviser profesjonell skepsis gjennom hele revisjonen. I tillegg:

- identifiserer og anslår vi risikoen for vesentlig feilinformasjon i årsregnskapet, enten det skyldes misligheter eller utilsiktede feil. Vi utformer og gjennomfører revisjonshandlinger for å håndtere slike risikoer, og innhenter revisjonsbevis som er tilstrekkelig og hensiktsmessig som grunnlag for vår konklusjon. Risikoen for at vesentlig feilinformasjon som følge av misligheter ikke blir avdekket, er høyere enn for feilinformasjon som skyldes utilsiktede feil, siden misligheter kan innebære samarbeid, forfalskning, bevisste utelatelser, uriktige fremstillinger eller overstyring av intern kontroll.
- opparbeider vi oss en forståelse av den interne kontroll som er relevant for revisjonen, for å utforme revisjonshandlinger som er hensiktsmessige etter omstendighetene, men ikke for å gi uttrykk for en mening om effektiviteten av selskapets og konsernets interne kontroll.
- evaluerer vi om de anvendte regnskapsprinsippene er hensiktsmessige og om regnskapsestimatene og tilhørende noteopplysninger utarbeidet av ledelsen er rimelige.
- konkluderer vi på hensiktsmessigheten av ledelsens bruk av fortsatt drift-forutsetningen ved avleggelsen av årsregnskapet, basert på innhentede revisjonsbevis, og hvorvidt det foreligger vesentlig usikkerhet knyttet til hendelser eller forhold som kan skape tvil av betydning om selskapets og konsernets evne til fortsatt drift. Dersom vi konkluderer med at det eksisterer vesentlig usikkerhet, kreves det at vi i revisjonsberetningen henleder oppmerksomheten på tilleggsopplysningene i årsregnskapet, eller, dersom slike tilleggsopplysninger ikke er tilstrekkelige, at vi modifierer vår konklusjon om årsregnskapet og årsberetningen. Våre konklusjoner er basert på revisjonsbevis innhentet inntil datoen for revisjonsberetningen. Etterfølgende hendelser eller forhold kan imidlertid medføre at selskapet og konsernet ikke fortsetter driften.



NITSCHKE

- evaluerer vi den samlede presentasjonen, strukturen og innholdet i årsregnskapet, inkludert tilleggsopplysningene, og hvorvidt årsregnskapet gir uttrykk for de underliggende transaksjonene og hendelsene på en måte som gir et rettviseende bilde.
- Innhenter vi tilstrekkelig og hensiktsmessig revisjonsbevis vedrørende den finansielle informasjonen til enhetene eller forretningsområdene i konsernet for å kunne gi uttrykk for en mening om det konsoliderte årsregnskapet. Vi er ansvarlige for å lede, følge opp og gjennomføre konsernrevisjonen. Vi alene er ansvarlige for vår revisjonskonklusjon.

Vi kommuniserer med styret blant annet om det planlagte omfanget av revisjonen og til hvilken tid revisjonsarbeidet skal utføres. Vi utveksler også informasjon om forhold av betydning som vi har avdekket i løpet av revisjonen, herunder om eventuelle svakheter av betydning i den interne kontrollen.

Lysaker, 28. juni 2024

NITSCHKE AS

Håvard Hvideberg Bratlid
statsautorisert revisor