



ÅRSREGNSKAPET FOR REGNSKAPSÅRET 2023 - GENERELL INFORMASJON

Enheten

Organisasjonsnummer: 912 492 974
Organisasjonsform: Aksjeselskap
Foretaksnavn: KOFOED HOLDING AS
Forretningsadresse: Gamle Ramnesvei 36
3170 SEM

Regnskapsår

Årsregnskapets periode: 01.01.2023 - 31.12.2023

Konsern

Morselskap i konsern: Nei

Regnskapsregler

Regler for små foretak benyttet: Ja
Benyttet ved utarbeidelsen av årsregnskapet til selskapet: Regnskapslovens alminnelige regler

Årsregnskapet fastsatt av kompetent organ

Bekreftet av representant for selskapet: Rune Gran Kofoed
Dato for fastsettelse av årsregnskapet: 24.05.2024

Grunnlag for avgivelse

År 2023: Årsregnskapet er elektronisk innlevert
År 2022: Tall er hentet fra elektronisk innlevert årsregnskap fra 2023

Det er ikke krav til at årsregnskapet m.v. som sendes til Regnskapsregisteret er undertegnet. Kontrollen på at dette er utført ligger hos revisor/enhetens øverste organ. Sikkerheten ivaretas ved at innsender har rolle/rettighet for innsending av årsregnskapet via Altinn, og ved at det bekreftes at årsregnskapet er fastsatt av kompetent organ.

Brønnøysundregistrene, 02.03.2025



Resultatregnskap

Beløp i: NOK	Note	2023	2022
RESULTATREGNSKAP			
Kostnader			
Lønnskostnad	1		
Annen driftskostnad		8 939	7 963
Sum kostnader		8 939	7 963
Driftsresultat		-8 939	-7 963
Finansinntekter og finanskostnader			
Annen renteinntekt		1 522	172
Annen finansinntekt		1 400 000	
Sum finansinntekter		1 401 522	172
Netto finans		1 401 522	172
Ordinært resultat før skattekostnad		1 392 584	-7 791
Skattekostnad på resultat	2	921	
Ordinært resultat etter skattekostnad		1 391 663	-7 791
Årsresultat	3	1 391 663	-7 791
Årsresultat etter minoritetsinteresser		1 391 663	-7 791
Totalresultat		1 391 663	-7 791
Overføringer og disponeringer			
Ordinært utbytte		325 000	100 000
Avsatt til annen egenkapital		1 066 663	-107 791
Sum overføringer og disponeringer		1 391 663	-7 791



Balanse

Beløp i: NOK	Note	2023	2022
BALANSE - EIENDELER			
Anleggsmidler			
Immaterielle eiendeler			
Utsatt skattefordel	2		
Finansielle anleggsmidler			
Investeringer i tilknyttet selskap		10 000	10 000
Lån til tilknyttet selskap og felles kontrollert virksomhet		546 875	526 875
Sum finansielle anleggsmidler		556 875	536 875
Sum anleggsmidler		556 875	536 875
Omløpsmidler			
Varer			
Bankinnskudd, kontanter og lignende			
Bankinnskudd, kontanter o.l.		2 050 311	777 727
Sum bankinnskudd, kontanter og lignende		2 050 311	777 727
Sum omløpsmidler		2 050 311	777 727
SUM EIENDELER		2 607 186	1 314 602
BALANSE - EGENKAPITAL OG GJELD			
Egenkapital			
Innskutt egenkapital			
Aksjekapital	4	30 000	30 000
Beholdning av egne aksjer	4		
Sum innskutt egenkapital		30 000	30 000
Opptjent egenkapital			
Annen egenkapital	5	2 206 265	1 139 602
Sum opptjent egenkapital		2 206 265	1 139 602



Balanse

Beløp i: NOK	Note	2023	2022
Sum egenkapital	3	2 236 265	1 169 602
Gjeld			
Langsiktig gjeld			
Utsatt skatt	2		
Annen langsiktig gjeld			
Sum langsiktig gjeld		0	0
Kortsiktig gjeld			
Betalbar skatt	2	921	
Utbytte		325 000	100 000
Annen kortsiktig gjeld		45 000	45 000
Sum kortsiktig gjeld		370 921	145 000
Sum gjeld		370 921	145 000
SUM EGENKAPITAL OG GJELD		2 607 186	1 314 602



Brønnøysundregistrene

ÅRSREGNSKAP FOR REGNSKAPSÅRET 2023 - GENERELL INFORMASJON

Journalnummer: 2024 447292

Enheten

Organisasjonsnummer: 912 492 974
Organisasjonsform: Aksjeselskap
Foretaksnavn: KOFOED HOLDING AS
Forretningsadresse: Gamle Ramnesvei 36
3170 SEM

Regnskapsår

Årsregnskapets periode: 01.01.2023 - 31.12.2023

Konsern

Morselskap i konsern: Nei

Regnskapsregler

Regler for små foretak benyttet: Ja
Benyttet ved utarbeidelsen av
årsregnskapet til selskapet: Regnskapslovens alminnelige regler

Årsregnskapet fastsatt av kompetent organ

Bekreftet av representant for selskapet: Rune Gran Kofoed
Dato for fastsettelse av årsregnskapet: 24.05.2024

Revisjon

Selskapet har besluttet at årsregnskapet
ikke skal revideres: Ja
Årsregnskapet er utarbeidet av ekstern
autorisert regnskapsfører: Ja
Ekstern autorisert regnskapsfører har i
løpet av regnskapsåret bistått ved den
løpende regnskapsføringen eller utført
andre tjenester for selskapet enn å
utarbeide årsregnskapet: Ja

Grunnlag for avgivelse

År 2023: Årsregnskap er elektronisk innlevert.
År 2022: Tall er hentet fra elektronisk innlevert årsregnskap fra 2023.

Det er ikke krav til at årsregnskapet m.v. som sendes til Regnskapsregisteret er undertegnet. Kontrollen på at dette er utført ligger hos revisor/enhetens øverste organ. Sikkerheten ivaretas ved at innsender har rolle/rettighet for innsending av årsregnskapet via Altinn, og ved at det bekreftes at årsregnskapet er fastsatt av kompetent organ.

Brønnøysundregistrene, 28.05.2024

Brønnøysundregistrene
Postadresse: Postboks 900, 8910 Brønnøysund
Telefon: 75 00 75 00
E-post: firmapost@brreg.no Internett: www.brreg.no
Organisasjonsnummer: 974 760 673



Organisasjonsnr: 912 492 974
KOFOED HOLDING AS

RESULTATREGNSKAP

Beløp i: NOK	Note	2023	2022
RESULTATREGNSKAP			
Kostnader			
Lønnskostnad	1		
Annen driftskostnad		8 939	7 963
Sum kostnader		8 939	7 963
Driftsresultat		-8 939	-7 963
Finansinntekter og finanskostnader			
Annen renteinntekt		1 522	172
Annen finansinntekt		1 400 000	
Sum finansinntekter		1 401 522	172
Netto finans		1 401 522	172
Ordinært resultat før skattekostnad		1 392 584	-7 791
Skattekostnad på resultat	2	921	
Ordinært resultat etter skattekostnad		1 391 663	-7 791
Årsresultat	3	1 391 663	-7 791
Årsresultat etter minoritetsinteresser		1 391 663	-7 791
Totalresultat		1 391 663	-7 791
Overføringer og disponeringer			
Ordinært utbytte		325 000	100 000
Avsatt til annen egenkapital		1 066 663	-107 791
Sum overføringer og disponeringer		1 391 663	-7 791



Organisasjonsnr: 912 492 974
KOFOED HOLDING AS

BALANSE

Beløp i: NOK	Note	2023	2022
BALANSE - EIENDELER			
Anleggsmidler			
Immaterielle eiendeler			
Utsatt skattefordel	2		
Finansielle anleggsmidler			
Investeringer i tilknyttet selskap		10 000	10 000
Lån til tilknyttet selskap og felles kontrollert virksomhet		546 875	526 875
Sum finansielle anleggsmidler		556 875	536 875
Sum anleggsmidler		556 875	536 875
Omløpsmidler			
Varer			
Bankinnskudd, kontanter og lignende			
Bankinnskudd, kontanter o. l.		2 050 311	777 727
Sum bankinnskudd, kontanter og lignende		2 050 311	777 727
Sum omløpsmidler		2 050 311	777 727
SUM EIENDELER		2 607 186	1 314 602
BALANSE - EGENKAPITAL OG GJELD			
Egenkapital			
Innskutt egenkapital			
Aksjekapital	4	30 000	30 000
Beholdning av egne aksjer	4		
Sum innskutt egenkapital		30 000	30 000
Opptjent egenkapital			
Annen egenkapital	5	2 206 265	1 139 602
Sum opptjent egenkapital		2 206 265	1 139 602
Sum egenkapital	3	2 236 265	1 169 602
Gjeld			
Langsiktig gjeld			
Utsatt skatt	2		



Annen langsiktig gjeld			
Sum langsiktig gjeld		0	0
Kortsiktig gjeld			
Betalbar skatt	2	921	
Utbytte		325 000	100 000
Annen kortsiktig gjeld		45 000	45 000
Sum kortsiktig gjeld		370 921	145 000
Sum gjeld		370 921	145 000
SUM EGENKAPITAL OG GJELD		2 607 186	1 314 602



Organisasjonsnr: 912 492 974
KOFOED HOLDING AS

NOTEOPPLYSNINGER - SELSKAP - alle poster oppgitt i hele tall

Note

Antall årsverk i regnskapsåret
0.00

<u>Sum</u>	<u>Beløp</u>
<u>Balanseført verdi 31.12.</u>	<u>Varige driftsmidler Immaterielle eiend.</u>

Konsernregnskap

Morselskapet sitt navn

Forretningskontor for morselskapet

Begrunnelse for at datterselskap er utelatt fra konsolideringen

<u>Samlet beløp - tilknyttet selskap</u>	<u>Årets</u>	<u>Fjorårets</u>
--	--------------	------------------

<u>Samlet beløp - foretak i samme konsern</u>	<u>Årets</u>	<u>Fjorårets</u>
---	--------------	------------------

<u>Samlet beløp - foretak i samme konsern</u>	<u>Årets</u>	<u>Fjorårets</u>
---	--------------	------------------

<u>Samlet beløp - felles kontrollert virksomhet</u>	<u>Årets</u>	<u>Fjorårets</u>
---	--------------	------------------

<u>Pantstillelse</u>	<u>Beløp</u>
----------------------	--------------

<u>Beholdning av egne aksjer</u>	<u>Antall</u>	<u>Pålydende</u>	<u>Andel av aksjek.</u>
----------------------------------	---------------	------------------	-------------------------



BankID Signing
Rune Gran Koføed
2024-05-25

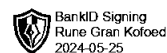


Årsregnskap 2023 Koføed Holding AS

Resultatregnskap
Balanse
Noter til regnskapet



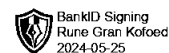
Org.nr.: 912 492 974



RESULTATREGNSKAP

KOFOED HOLDING AS

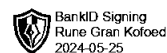
DRIFTSINNEKTER OG DRIFTSKOSTNADER	Note	2023	2022
Annen driftskostnad		8 939	7 963
Sum driftskostnader		8 939	7 963
Driftsresultat		-8 939	-7 963
FINANSINNEKTER OG FINANSKOSTNADER			
Annen renteinntekt		1 522	172
Annen finansinntekt		1 400 000	0
Resultat av finansposter		1 401 522	172
Resultat før skattekostnad		1 392 584	-7 791
Skattekostnad på resultat	2	921	0
Årsresultat	3	1 391 663	-7 791
OVERFØRINGER			
Avsatt til utbytte		325 000	100 000
Avsatt til annen egenkapital		1 066 663	-107 791
Sum overføringer		1 391 663	-7 791



BALANSE

KOFOED HOLDING AS

EIENDELER	Note	2023	2022
ANLEGGSMIDLER			
FINANSIELLE ANLEGGSMIDLER			
Investeringer i tilknyttet selskap		10 000	10 000
Lån til tilknyttet selskap og felles kontrollert virksomhet		546 875	526 875
Sum finansielle anleggsmidler		556 875	536 875
Sum anleggsmidler		556 875	536 875
OMLØPSMIDLER			
Bankinnskudd, kontanter o.l.		2 050 311	777 727
Sum omløpsmidler		2 050 311	777 727
Sum eiendeler		2 607 186	1 314 602



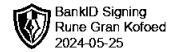
BALANSE

KOFOED HOLDING AS

EGENKAPITAL OG GJELD	Note	2023	2022
EGENKAPITAL			
INNSKUTT EGENKAPITAL			
Aksjekapital	4	30 000	30 000
Sum innskutt egenkapital		30 000	30 000
OPPTJENT EGENKAPITAL			
Annen egenkapital	5	2 206 265	1 139 602
Sum opptjent egenkapital		2 206 265	1 139 602
Sum egenkapital	3	2 236 265	1 169 602
GJELD			
AVSETNING FOR FORPLIKTELSER			
KORTSIKTIG GJELD			
Betalbar skatt	2	921	0
Utbytte		325 000	100 000
Annen kortsiktig gjeld		45 000	45 000
Sum kortsiktig gjeld		370 921	145 000
Sum gjeld		370 921	145 000
Sum egenkapital og gjeld		2 607 186	1 314 602

Sem, 24.05.2024
Styret i Kofoed Holding AS

Rune Gran Kofoed
styreleder/daglig leder



Regnskapsprinsipper

Årsregnskapet er satt opp i samsvar med regnskapsloven og NRS 8 - God regnskapsskikk for små foretak.

SKATT

Skattekostnaden i resultatregnskapet omfatter både periodens betalbare skatt og endring i utsatt skatt. Utsatt skatt er beregnet med 22 % på grunnlag av de midlertidige forskjeller som eksisterer mellom regnskapsmessige og skattemessige verdier, samt ligningsmessig underskudd til fremføring ved utgangen av regnskapsåret. Skatteøkende og skattereduserende midlertidige forskjeller som reverserer eller kan reverseres i samme periode er utlignet og nettoført.

KLASSIFISERING OG VURDERING AV OMLØPSMIDLER

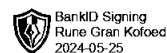
Omløpsmidler og kortsiktig gjeld omfatter normalt poster som forfaller til betaling innen ett år etter balansedagen, samt poster som knytter seg til varekretsløpet. Omløpsmidler vurderes til laveste verdi av anskaffelseskost og virkelig verdi.

Note 1 Lønnskostnader og antall årsverk

LØNNSKOSTNADER

	2023	2022
Sum	0	0

Selskapet har i 2023 sysselsatt 0 årsverk.



Note 2 Skatt

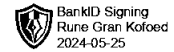
Årets skattekostnad	2023	2022
Resultatført skatt på ordinært resultat:		
Betalbar skatt	921	0
Endring i utsatt skattefordel	0	0
Skattekostnad ordinært resultat	921	0
Skattepliktig inntekt:		
Resultat før skatt	1 392 584	-7 791
Permanente forskjeller	-1 358 000	0
Anvendelse av fremførbart underskudd	-30 398	0
Skattepliktig inntekt	4 186	-7 791
Betalbar skatt i balansen:		
Betalbar skatt på årets resultat	921	0
Sum betalbar skatt i balansen	921	0

Skatteeffekten av midlertidige forskjeller som har gitt opphav til utsatt skatt og utsatte skattefordeler, spesifisert på typer av midlertidige forskjeller

	2023	2022	Endring
Akkumulert fremførbart underskudd	0	-30 398	-30 398
Inngår ikke i beregningen av utsatt skatt	0	30 398	30 398
Utsatt skatt / skattefordel (22 %)	0	0	0

Note 3 Egenkapital

	Aksje- kapital	Annen egenkapital	Sum
Pr. 31.12.2022	30 000	1 139 602	1 169 602
Pr. 01.01.2023	30 000	1 139 602	1 169 602
Årets overskudd		1 391 663	1 391 663
Avsatt utbytte		-325 000	-325 000
Pr. 31.12.2023	30 000	2 206 265	2 236 265



Note 4 Aksjonærer

AKSJEKAPITALEN I KOFOED HOLDING AS PR. 31.12 BESTÅR AV:

	Antall	Pålydende	Bokført
Ordinære aksjer	1 000	30,0	30 000
Sum	1 000		30 000

EIERSTRUKTUR

De største aksjonærene i % pr. 31.12 var:

	Ordinære	Eierandel	Stemmeandel
Rune Gran Kofoed	1 000	100,0	100,0

AKSJER EIET AV MEDLEMMER I STYRET OG DAGLIG LEDER:

Navn	Verv	Ordinære
Rune Gran Kofoed	styreleder/daglig leder	1 000
Totalt antall aksjer		1 000

Note 5 Fortsatt drift

Resultatet for 2023 viser et overskudd på kr. 1 391 663 etter skatt, mot kr. -7 791 i 2022. Soliditeten og likviditeten er fortsatt god og det er ikke noe som indikerer at driften ikke kan fortsette.

Styret vurderer at forutsetningene for fortsatt drift er til stede og legger det til grunn for sin virksomhet.