



ÅRSREGNSKAPET FOR REGNSKAPSÅRET 2024 - GENERELL INFORMASJON

Enheten

Organisasjonsnummer: 928 655 687
Organisasjonsform: Aksjeselskap
Foretaksnavn: ÅØ HOLDING AS
Forretningsadresse: Sneisveien 26
1407 VINTERBRO

Regnskapsår

Årsregnskapets periode: 01.01.2024 - 31.12.2024

Konsern

Morselskap i konsern: Nei

Regnskapsregler

Regler for små foretak benyttet: Ja
Benyttet ved utarbeidelsen av årsregnskapet til selskapet: Regnskapslovens alminnelige regler

Årsregnskapet fastsatt av kompetent organ

Bekreftet av representant for selskapet: ECIT NORIAN AS
Dato for fastsettelse av årsregnskapet: 20.06.2025

Grunnlag for avgivelse

År 2024: Årsregnskapet er elektronisk innlevert
År 2023: Tall er hentet fra elektronisk innlevert årsregnskap fra 2024

Det er ikke krav til at årsregnskapet m.v. som sendes til Regnskapsregisteret er undertegnet. Kontrollen på at dette er utført ligger hos revisor/enhetens øverste organ. Sikkerheten ivaretas ved at innsender har rolle/rettighet for innsending av årsregnskapet via Altinn, og ved at det bekreftes at årsregnskapet er fastsatt av kompetent organ.

Brønnøysundregistrene, 08.07.2025



Resultatregnskap

Beløp i: NOK	Note	2024	2023
RESULTATREGNSKAP			
Kostnader			
Annen driftskostnad	1	84 469	359 319
Sum kostnader		84 469	359 319
Driftsresultat		-84 469	-359 319
Finansinntekter og finanskostnader			
Annen renteinntekt	2	56 680	67 920
Annen finansinntekt	2	259 532	111 328
Verdiøkning markedsbaserte omløpsmidler	2	322 200	172 235
Sum finansinntekter		638 412	351 483
Verdireduksjon markedsbaserte omløpsmidler	2		6 505
Annen finanskostnad	2	2 683	751
Sum finanskostnader		2 683	7 256
Netto finans		635 729	344 227
Resultat før skattekostnad	3	551 260	-15 092
Skattekostnad på resultat	3		
Årsresultat	4	551 260	-15 092
Årsresultat etter minoritetsinteresser		551 260	-15 092
Totalresultat		551 260	-15 092
Overføringer og disponeringer			
Ordinært utbytte			2 250 000
Tilleggsutbytte		2 500 000	
Overført fra annen egenkapital		-1 948 740	-2 265 092
Sum overføringer og disponeringer		551 260	-15 092



Balanse

Beløp i: NOK	Note	2024	2023
BALANSE - EIENDELER			
Anleggsmidler			
Immaterielle eiendeler			
Utsatt skattefordel	3		
Finansielle anleggsmidler			
Investering i datterselskap	5		
Investering i annet foretak i samme konsern	5	14 990	15 000
Sum finansielle anleggsmidler		14 990	15 000
Sum anleggsmidler		14 990	15 000
Omløpsmidler			
Varer			
Fordringer			
Andre kortsiktige fordringer		982	8 974
Konsernfordringer	5		
Sum fordringer		982	8 974
Investeringer			
Aksjer og andeler i foretak i samme konsern	2		
Markedsbaserte aksjer	2	3 947 171	4 316 081
Markedsbaserte obligasjoner	2		
Andre markedsbaserte finansielle instrumenter	2		
Sum investeringer		3 947 171	4 316 081
Bankinnskudd, kontanter og lignende			
Bankinnskudd, kontanter o.l.		115 243	1 687 473
Sum bankinnskudd, kontanter og lignende		115 243	1 687 473
Sum omløpsmidler		4 063 396	6 012 529
SUM EIENDELER		4 078 386	6 027 529



Balanse

Beløp i: NOK	Note	2024	2023
BALANSE - EGENKAPITAL OG GJELD			
Egenkapital			
Innskutt egenkapital			
Aksjekapital	6	30 000	30 000
Beholdning av egne aksjer	6		
Overkurs		297 568	297 568
Annen innskutt egenkapital		2 785	2 785
Sum innskutt egenkapital		330 353	330 353
Opptjent egenkapital			
Annen egenkapital		3 744 205	4 942 945
Sum opptjent egenkapital		3 744 205	4 942 945
Sum egenkapital	4	4 074 558	5 273 298
Gjeld			
Langsiktig gjeld			
Utsatt skatt	3		
Annen langsiktig gjeld			
Sum langsiktig gjeld		0	0
Kortsiktig gjeld			
Leverandørgjeld		2 779	4 231
Betalbar skatt	3		
Utbytte			750 000
Annen kortsiktig gjeld		1 050	
Sum kortsiktig gjeld		3 828	754 231
Sum gjeld		3 828	754 231
SUM EGENKAPITAL OG GJELD	7	4 078 386	6 027 529



Brønnøysundregistrene

ÅRSREGNSKAP FOR REGNSKAPSÅRET 2024 - GENERELL INFORMASJON

Journalnummer: 2025 643127

Enheten

Organisasjonsnummer: 928 655 687
Organisasjonsform: Aksjeselskap
Foretaksnavn: ÅØ HOLDING AS
Forretningsadresse: Sneisveien 26
1407 VINTERBRO

Regnskapsår

Årsregnskapets periode: 01.01.2024 - 31.12.2024

Konsern

Morselskap i konsern: Nei

Regnskapsregler

Regler for små foretak benyttet: Ja
Benyttet ved utarbeidelsen av
årsregnskapet til selskapet: Regnskapslovens alminnelige regler

Årsregnskapet fastsatt av kompetent organ

Bekreftet av representant for selskapet: ECIT NORIAN AS
Dato for fastsettelse av årsregnskapet: 20.06.2025

Revisjon

Selskapet har besluttet at årsregnskapet
ikke skal revideres: Ja
Årsregnskapet er utarbeidet av ekstern
autorisert regnskapsfører: Ja
Ekstern autorisert regnskapsfører har i
løpet av regnskapsåret bistått ved den
løpende regnskapsføringen eller utført
andre tjenester for selskapet enn å
utarbeide årsregnskapet: Ja

Grunnlag for avgivelse

År 2024: Årsregnskap er elektronisk innlevert.
År 2023: Tall er hentet fra elektronisk innlevert årsregnskap fra 2024.

Det er ikke krav til at årsregnskapet m.v. som sendes til Regnskapsregisteret er undertegnet. Kontrollen på at dette er utført ligger hos revisor/enhetens øverste organ. Sikkerheten ivaretas ved at innsender har rolle/rettighet for innsending av årsregnskapet via Altinn, og ved at det bekreftes at årsregnskapet er fastsatt av kompetent organ.

Brønnøysundregistrene, 07.07.2025

Brønnøysundregistrene
Postadresse: Postboks 900, 8910 Brønnøysund
Telefon: 75 00 75 00
E-post: firmapost@brreg.no Internett: www.brreg.no
Organisasjonsnummer: 974 760 673



Organisasjonsnr: 928 655 687
ÅØ HOLDING AS

RESULTATREGNSKAP

Beløp i: NOK	Note	2024	2023
RESULTATREGNSKAP			
Kostnader			
Annen driftskostnad	1	84 469	359 319
Sum kostnader		84 469	359 319
Driftsresultat		-84 469	-359 319
Finansinntekter og finanskostnader			
Annen renteinntekt	2	56 680	67 920
Annen finansinntekt	2	259 532	111 328
Verdiøkning markedsbaserte omløpsmidler	2	322 200	172 235
Sum finansinntekter		638 412	351 483
Verdireduksjon markedsbaserte omløpsmidler	2		6 505
Annen finanskostnad	2	2 683	751
Sum finanskostnader		2 683	7 256
Netto finans		635 729	344 227
Resultat før skattekostnad	3	551 260	-15 092
Skattekostnad på resultat	3		
Årsresultat	4	551 260	-15 092
Årsresultat etter minoritetsinteresser		551 260	-15 092
Totalresultat		551 260	-15 092
Overføringer og disponeringer			
Ordinært utbytte			2 250 000
Tilleggsutbytte		2 500 000	
Overført fra annen egenkapital		-1 948 740	-2 265 092
Sum overføringer og disponeringer		551 260	-15 092



Organisasjonsnr: 928 655 687
ÅØ HOLDING AS

BALANSE

Beløp i: NOK	Note	2024	2023
--------------	------	------	------

BALANSE - EIENDELER

Anleggsmidler

Immaterielle eiendeler

Utsatt skattefordel 3

Finansielle anleggsmidler

Investering i datterselskap 5

Investering i annet foretak i samme konsern 5

14 990

15 000

Sum finansielle

anleggsmidler

14 990

15 000

Sum anleggsmidler

14 990

15 000

Omløpsmidler

Varer

Fordringer

Andre kortsiktige

fordringer

982

8 974

Konsernfordringer 5

982

8 974

Sum fordringer

Investeringer

Aksjer og andeler i

foretak i samme konsern 2

Markedsbaserte aksjer 2

3 947 171

4 316 081

Markedsbaserte obligasjoner 2

Andre markedsbaserte

finansielle instrumenter 2

Sum investeringer

3 947 171

4 316 081

Bankinnskudd, kontanter

og lignende

Bankinnskudd, kontanter o.

l.

115 243

1 687 473

Sum bankinnskudd,

kontanter og lignende

115 243

1 687 473

Sum omløpsmidler

4 063 396

6 012 529

SUM EIENDELER

4 078 386

6 027 529

BALANSE - EGENKAPITAL OG

GJELD

Egenkapital

Innskutt egenkapital



Aksjekapital	6	30 000	30 000
Beholdning av egne aksjer	6		
Overkurs		297 568	297 568
Annen innskutt egenkapital		2 785	2 785
Sum innskutt egenkapital		330 353	330 353
Opptjent egenkapital			
Annen egenkapital		3 744 205	4 942 945
Sum opptjent egenkapital		3 744 205	4 942 945
Sum egenkapital	4	4 074 558	5 273 298
Gjeld			
Langsiktig gjeld			
Utsatt skatt	3		
Annen langsiktig gjeld			
Sum langsiktig gjeld		0	0
Kortsiktig gjeld			
Leverandørgjeld		2 779	4 231
Betalbar skatt	3		
Utbytte			750 000
Annen kortsiktig gjeld		1 050	
Sum kortsiktig gjeld		3 828	754 231
Sum gjeld		3 828	754 231
SUM EGENKAPITAL OG GJELD	7	4 078 386	6 027 529



Organisasjonsnr: 928 655 687
ÅØ HOLDING AS

NOTEOPPLYSNINGER - SELSKAP - alle poster oppgitt i hele tall

Note

Antall årsverk i regnskapsåret
0.00

Sum Beløp

Balanseført verdi 31.12. Varige driftsmidler Immaterielle eiend.

Konsernregnskap

Morselskapet sitt navn

Forretningskontor for morselskapet

Begrunnelse for at datterselskap er utelatt fra konsolideringen

Samlet beløp - tilknyttet selskap Årets Fjorårets

Samlet beløp - foretak i samme konsern Årets Fjorårets

Samlet beløp - foretak i samme konsern Årets Fjorårets

Samlet beløp - felles kontrollert virksomhet Årets Fjorårets

Pantstillelse Beløp

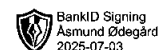
Beholdning av egne aksjer Antall Pålydende Andel av aksjek.



Årsregnskap 2024 for Åø Holding AS

Resultatregnskap
Balanse
Noter til regnskapet

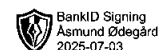
Utarbeidet av:
NORIAN
a part of ECIT



RESULTATREGNSKAP

ÅØ HOLDING AS

DRIFTSINTEKTER OG DRIFTSKOSTNADER	Note	2024	2023
Annen driftskostnad	1	84 469	359 319
Sum driftskostnader		84 469	359 319
Driftsresultat		-84 469	-359 319
FINANSINTEKTER OG FINANSKOSTNADER			
Annen renteinntekt	2	56 680	67 920
Annen finansinntekt	2	259 532	111 328
Verdiøkning markedsbaserte omløpsmidler	2	322 200	172 235
Verdireduksjon markedsbaserte omløpsmidler	2	0	6 505
Annen finanskostnad	2	2 683	751
Resultat av finansposter		635 729	344 227
Resultat før skattekostnad	3	551 260	-15 092
Årsresultat	4	551 260	-15 092
OVERFØRINGER			
Utbytte vedtatt i 2023		0	2 250 000
Tilleggsutbytte		2 500 000	0
Overført fra annen egenkapital		1 948 740	2 265 092
Sum overføringer		551 260	-15 092



BALANSE

ÅØ HOLDING AS

EIENDELER	Note	2024	2023
ANLEGGSMIDLER			
FINANSIELLE ANLEGGSMIDLER			
Investeringer i annet foretak i samme konsern	5	14 990	15 000
Sum finansielle anleggsmidler		14 990	15 000
Sum anleggsmidler		14 990	15 000
OMLØPSMIDLER			
FORDRINGER			
Andre kortsiktige fordringer		982	8 974
Sum fordringer		982	8 974
INVESTERINGER			
Markedsbaserte aksjer	2	3 947 171	4 316 081
Sum investeringer		3 947 171	4 316 081
Bankinnskudd, kontanter o.l.		115 243	1 687 473
Sum omløpsmidler		4 063 396	6 012 529
Sum eiendeler		4 078 386	6 027 529



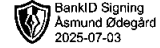
BALANSE

ÅØ HOLDING AS

EGENKAPITAL OG GJELD	Note	2024	2023
EGENKAPITAL			
INNSKUTT EGENKAPITAL			
Aksjekapital	6	30 000	30 000
Overkurs		297 568	297 568
Annen innskutt egenkapital		2 785	2 785
Sum innskutt egenkapital		330 353	330 353
OPPTJENT EGENKAPITAL			
Annen egenkapital		3 744 205	4 942 945
Sum opptjent egenkapital		3 744 205	4 942 945
Sum egenkapital	4	4 074 558	5 273 298
GJELD			
ANNEN LANGSIKTIG GJELD			
KORTSIKTIG GJELD			
Leverandørgjeld		2 779	4 231
Utbytte		0	750 000
Annen kortsiktig gjeld		1 050	0
Sum kortsiktig gjeld		3 828	754 231
Sum gjeld		3 828	754 231
Sum egenkapital og gjeld	7	4 078 386	6 027 529

Vinterbro, 20.06.2025
Styret i ÅØ Holding AS

Åsmund Ødegård
styreleder



Regnskapsprinsipper

Årsregnskapet er satt opp i samsvar med regnskapsloven og NRS 8 - God regnskapsskikk for små foretak.

Årsregnskapet er utarbeidet med forutsetning om fortsatt drift.

SKATT

Skattekostnaden i resultatregnskapet omfatter både periodens betalbare skatt og endring i utsatt skatt. Utsatt skatt er beregnet med 22 % på grunnlag av de midlertidige forskjeller som eksisterer mellom regnskapsmessige og skattemessige verdier, samt ligningsmessig underskudd til fremføring ved utgangen av regnskapsåret. Skatteøkende og skattereduserende midlertidige forskjeller som reverserer eller kan reverseres i samme periode er utlignet og nettoført.

KLASSIFISERING OG VURDERING AV OMLØPSMIDLER

Omløpsmidler og kortsiktig gjeld omfatter normalt poster som forfaller til betaling innen ett år etter balansedagen, samt poster som knytter seg til varekretsløpet. Omløpsmidler vurderes til laveste verdi av anskaffelseskost og virkelig verdi.

AKSJER I DATTERSELSKAP

Datterselskap vurderes etter kostmetoden i selskapsregnskapet. Investeringen er vurdert til anskaffelseskost for aksjene med mindre nedskrivning har vært nødvendig. Det er foretatt nedskrivning til virkelig verdi når verdifall skyldes årsaker som ikke kan forventes å være forbigående og det må anses nødvendig etter god regnskapsskikk. Nedskrivninger er reversert når grunnlaget for nedskrivning ikke lenger er til stede.

Utbytte, konsernbidrag og andre utdelinger fra datterselskap er inntektsført samme år som det er avsatt i givers regnskap. Overstiger utbytte / konsernbidraget andelen av opptjent resultat etter anskaffelsestidspunktet, representerer den overskytende del tilbakebetaling av investert kapital, og utdelingene er fratrukket investeringens verdi i balansen til morselskapet.

FORDRINGER

Kundefordringer og andre fordringer oppføres til pålydende etter fradrag for avsetning til forventet tap. Avsetning til tap gjøres på grunnlag av en individuell vurdering av de enkelte fordringene.



Note 1 Lønnskostnader

Åø Holding AS har ikke hatt lønns- eller personalkostnader i 2024 og det foreligger heller ingen slike forpliktelser.

Note 2 Markedsbaserte verdipapirer

Markedsbaserte verdipapirer kr. 3 947 171 er verdsatt til virkelig verdi. Virkelig verdi er fastsatt i henhold til verdien som er observerbar i markedet på balansedagen.

Note 3 Skatt

Årets skattekostnad	2024	2023
Resultatført skatt på ordinært resultat:		
Betalbar skatt	0	0
Endring i utsatt skattefordel	0	0
Skattekostnad ordinært resultat	0	0
Skattepliktig inntekt:		
Resultat før skatt	551 260	-15 092
Permanente forskjeller	-526 374	24 415
Anvendelse av fremførbart underskudd	-24 886	-9 323
Skattepliktig inntekt	0	0
Betalbar skatt i balansen:		
Betalbar skatt på årets resultat	0	0
Sum betalbar skatt i balansen	0	0

Skatteeffekten av midlertidige forskjeller og underskudd til fremføring som har gitt opphav til utsatt skatt og utsatte skattefordeler, spesifisert på typer av midlertidige forskjeller

	2024	2023	Endring
Akkumulert fremførbart underskudd	-5 746	-30 632	-24 886
Inngår ikke i beregningen av utsatt skatt	5 746	30 632	24 886
Utsatt skattefordel (22 %)	0	0	0

I henhold til God regnskapsskikk for små foretak balanseføres ikke utsatt skattefordel.



Note 4 Egenkapital

	Aksjekapital	Overkurs	Annen egenkapital	Innskutt egenkapital	Annen egenkapital	Sum egenkapital
Pr. 01.01.2024	-30 000	-297 568		-2 785	-4 942 945	-5 273 298
Årets resultat					-551 260	-551 260
Tilleggsutbytte					1 750 000	1 750 000
Pr 31.12.2024	-30 000	-297 568		-2 785	-3 744 205	-4 074 558

Selskapet har besluttet å avsette gaver til veldedige formål med kr 25 000 i 2025 som en del av disponeringen. Vedtatte gaver er overført til annen egenkapital per 2024, og vil utdeles i 2025.

Note 5 Datterselskap

ÅØ Holding AS eier 49,967% av aksjene i Expert Analytics Holding AS etter en aksjeoverdragelse i 2024. Expert Analytics Holding AS har forretningskontor i Oslo. Årsresultatet for perioden 01.01-31.12.2024 var på kr. 182 290. Balanseført egenkapital var pr. 31.12.2024 kr. 7 206 655.

Note 6 Aksjonærer

AKSJEKAPITALEN I ÅØ HOLDING AS PR. 31.12 BESTÅR AV:

	Antall	Pålydende	Bokført
Ordinære aksjer	1 500	20,0	30 000
Sum	1 500		30 000

EIERSTRUKTUR

De største aksjonærene i % pr. 31.12 var:

	Ordinære	Eierandel	Stemmeandel
Åsmund Ødegård	1 500	100,0	100,0

AKSJER EIET AV MEDLEMMER I STYRET OG DAGLIG LEDER:

Navn	Verv	Ordinære
Åsmund Ødegård	styreleder	1 500
Totalt antall aksjer		1 500

Alle aksjene gir samme rettigheter i selskapet.

Note 7 Hendelser etter balansedagen

Det er ingen kjente hendelser etter balansedagen som påvirker årsregnskapet slik det foreligger. Selskapet har ikke ekstern gjeld.