



ÅRSREGNSKAPET FOR REGNSKAPSÅRET 2019 - GENERELL INFORMASJON

Enheten

Organisasjonsnummer: 989 941 542
Organisasjonsform: Aksjeselskap
Foretaksnavn: IROKO AS
Forretningsadresse: Kjelsåsveien 3B
0488 OSLO

Regnskapsår

Årsregnskapets periode: 01.01.2019 - 31.12.2019

Konsern

Morselskap i konsern: Nei

Regnskapsregler

Regler for små foretak benyttet: Ja
Benyttet ved utarbeidelsen av årsregnskapet til selskapet: Regnskapslovens alminnelige regler

Årsregnskapet fastsatt av kompetent organ

Bekreftet av representant for selskapet: KUNST & KULTUR REGNSKAP AS

Dato for fastsettelse av årsregnskapet: 19.03.2020

Grunnlag for avgivelse

År 2019: Årsregnskapet er elektronisk innlevert
År 2018: Tall er hentet fra elektronisk innlevert årsregnskap fra 2019

Det er ikke krav til at årsregnskapet m.v. som sendes til Regnskapsregisteret er undertegnet. Kontrollen på at dette er utført ligger hos revisor/enhetens øverste organ. Sikkerheten ivaretas ved at innsender har rolle/rettighet for innsending av årsregnskapet via Altinn, og ved at det bekreftes at årsregnskapet er fastsatt av kompetent organ.



Brønnøysundregistrene

Brønnøysundregistrene Årsregnskap regnskapsåret 2019 for 989941542

Postadresse: 8910 Brønnøysund

Telefoner: Opplysningstelefonen 75 00 75 00 Telefaks 75 00 75 05

E-post: firmapost@brreg.no Internett: www.brreg.no

Organisasjonsnummer: 974 760 673



Resultatregnskap

Beløp i: NOK	Note	2019	2018
RESULTATREGNSKAP			
Inntekter			
Salgsinntekt		111 400	1 379 900
Sum inntekter		111 400	1 379 900
Kostnader			
Lønnskostnad	1	128 499	1 142 663
Annen driftskostnad	1	46 314	143 367
Sum kostnader		174 814	1 286 030
Driftsresultat		-63 414	93 870
Finansinntekter og finanskostnader			
Annen renteinntekt		221	187
Sum finansinntekter		221	187
Annen rentekostnad		409	517
Sum finanskostnader		409	517
Netto finans		-188	-331
Ordinært resultat før skattekostnad		-63 602	93 539
Skattekostnad på ordinært resultat	2	-14 014	15 703
Ordinært resultat etter skattekostnad		-49 588	77 836
Årsresultat	7	-49 588	77 836
Årsresultat etter minoritetsinteresser		-49 588	77 836
Totalresultat		-49 588	77 836
Overføringer og disponeringer			
Utbytte			20 000
Avsatt til annen egenkapital		-49 588	57 836
Sum overføringer og disponeringer		-49 588	77 836



Balanse

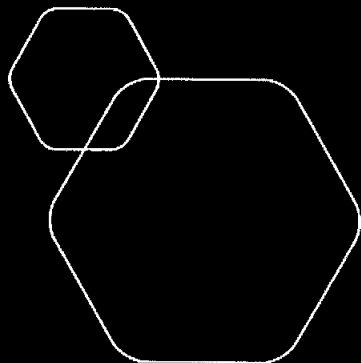
Beløp i: NOK	Note	2019	2018
BALANSE - EIENDELER			
Anleggsmidler			
Immaterielle eiendeler			
Utsatt skattefordel	2	14 014	
Sum immaterielle eiendeler		14 014	
Finansielle anleggsmidler			
Investering i datterselskap	3		
Investering i annet foretak i samme konsern	3		
Investeringer i tilknyttet selskap	3		
Investeringer i aksjer og andeler	3	52 432	20 404
Obligasjoner	3		
Andre langsiktige fordringer	3, 4		
Sum finansielle anleggsmidler		52 432	20 404
Sum anleggsmidler		66 446	20 404
Omløpsmidler			
Varer			
Fordringer			
Kundefordringer			116 500
Andre kortsiktige fordringer	4	1 403	
Sum fordringer	4	1 403	116 500
Bankinnskudd, kontanter og lignende			
Bankinnskudd, kontanter o.l.	5	53 950	335 378
Sum bankinnskudd, kontanter og lignende		53 950	335 378
Sum omløpsmidler		55 353	451 878
SUM EIENDELER		121 800	472 282

BALANSE - EGENKAPITAL OG GJELD



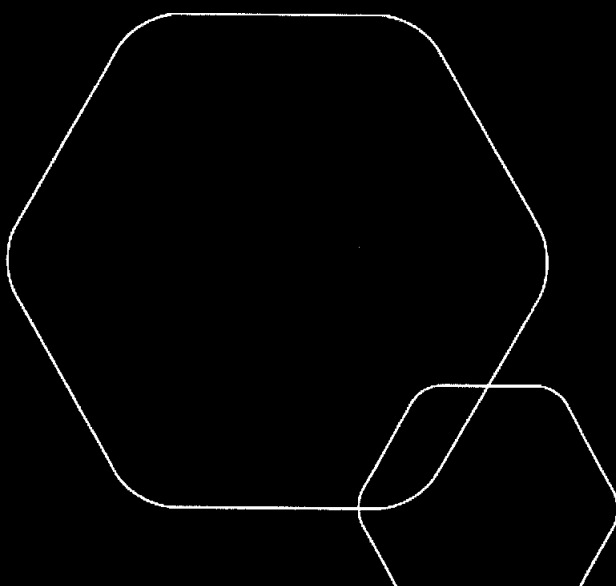
Balanse

Beløp i: NOK	Note	2019	2018
Egenkapital			
Innskutt egenkapital			
Aksjekapital	6	100 000	100 000
Beholdning av egne aksjer	6		
Sum innskutt egenkapital		100 000	100 000
Opptjent egenkapital			
Annen egenkapital		8 796	58 384
Sum opptjent egenkapital		8 796	58 384
Sum egenkapital	7	108 796	158 384
Gjeld			
Langsiktig gjeld			
Utsatt skatt	2		
Annen langsiktig gjeld			
Gjeld til kredittinstitusjoner	4		
Langsiktig konserngjeld	4		
Sum langsiktig gjeld		0	0
Kortsiktig gjeld			
Leverandørgjeld		759	10 947
Betalbar skatt	2		15 703
Skyldig offentlige avgifter			144 664
Utbytte			20 000
Annen kortsiktig gjeld		12 245	122 584
Sum kortsiktig gjeld		13 004	313 899
Sum gjeld		13 004	313 899
SUM EGENKAPITAL OG GJELD		121 800	472 282



Årsregnskap 2019
Iroko AS

Resultatregnskap
Balanse
Noter til regnskapet



Org.nr.: 989 941 542



RESULTATREGNSKAP

IROKO AS

DRIFTSINNETEKTER OG DRIFTSKOSTNADER	Note	2019	2018
Salgsinntekt		111 400	1 379 900
Sum driftsinntekter		111 400	1 379 900
Lønnskostnad	1	128 499	1 142 663
Annen driftskostnad	1	46 314	143 367
Sum driftskostnader	9	174 814	1 286 030
Driftsresultat		-63 414	93 870
FINANSINNETEKTER OG FINANSKOSTNADER			
Annen renteinntekt	8	221	187
Annen rentekostnad	8	409	517
Resultat av finansposter		-188	-331
Ordinært resultat før skattekostnad		-63 602	93 539
Skattekostnad på ordinært resultat	2	-14 014	15 703
Ordinært resultat		-49 588	77 836
EKSTRAORDINÆRE INNETEKTER OG KOSTNADER			
Årsresultat	7	-49 588	77 836
OVERFØRINGER			
Avsatt til utbytte		0	20 000
Avsatt til annen egenkapital		-49 588	57 836
Sum overføringer		-49 588	77 836



BALANSE

IROKO AS

EIENDELER	Note	2019	2018
ANLEGGSMIDLER			
IMMATERIELLE EIENDELER			
Utsatt skattefordel	2	14 014	0
Sum immaterielle eiendeler		14 014	0
VARIGE DRIFTSMIDLER			
FINANSIELLE ANLEGGSMIDLER			
Investeringer i aksjer og andeler	3	52 432	20 404
Sum finansielle anleggsmidler		52 432	20 404
Sum anleggsmidler		66 446	20 404
OMLØPSMIDLER			
FORDRINGER			
Kundefordringer		0	116 500
Andre kortsiktige fordringer	4	1 403	0
Sum fordringer	4	1 403	116 500
INVESTERINGER			
Bankinnskudd, kontanter o.l.	5	53 950	335 378
Sum omløpsmidler		55 353	451 878
Sum eiendeler		121 800	472 282

IROKO AS

SIDE 3




BALANSE

IROKO AS

EGENKAPITAL OG GJELD	Note	2019	2018
EGENKAPITAL			
INNSKUTT EGENKAPITAL			
Aksjekapital			
Sum innskutt egenkapital	6	100 000	100 000
		100 000	100 000
OPPTJENT EGENKAPITAL			
Annen egenkapital		8 796	58 384
Sum opptjent egenkapital		8 796	58 384
Sum egenkapital	7	108 796	158 384
GJELD			
AVSETNING FOR FORPLIKTELSER			
ANNEN LANGSIKTIG GJELD			
KORTSIKTIG GJELD			
Leverandørgjeld		759	10 947
Betalbar skatt		0	15 703
Skyldig offentlige avgifter	2	0	144 664
Utbytte		0	20 000
Annen kortsiktig gjeld		12 245	122 584
Sum kortsiktig gjeld		13 004	313 899
Sum gjeld		13 004	313 899
Sum egenkapital og gjeld		121 800	472 282

19.03.2020
Styret i Iroko AS


Lamisi Gurah Blackman
styreleder/daglig leder



Regnskapsprinsipper

Årsregnskapet er satt opp i samsvar med regnskapsloven og NRS 8 - God regnskapsskikk for små foretak.

DRIFTSINNTEKTER

Inntektsføring ved salg av varer skjer på leveringstidspunktet. Tjenester inntektsføres etter hvert som de leveres.

SKATT

Skattekostnaden i resultatregnskapet omfatter både periodens betalbare skatt og endring i utsatt skatt. Utsatt skatt er beregnet med 22 % på grunnlag av de midlertidige forskjeller som eksisterer mellom regnskapsmessige og skattemessige verdier, samt ligningsmessig underskudd til fremføring ved utgangen av regnskapsåret. Skatteøkende og skattereduserende midlertidige forskjeller som reverserer eller kan reverseres i samme periode er utlignet og nettoført.

KLASSIFISERING OG VURDERING AV OMLØPSMIDLER

Omløpsmidler og kortsiktig gjeld omfatter normalt poster som forfaller til betaling innen ett år etter balansedagen, samt poster som knytter seg til varekretsløpet. Omløpsmidler vurderes til laveste verdi av anskaffelseskost og virkelig verdi.

FORDRINGER

Kundefordringer og andre fordringer oppføres til pålydende etter fradrag for avsetning til forventet tap. Avsetning til tap gjøres på grunnlag av en individuell vurdering av de enkelte fordringene.

Note 1 Lønnskostnader og ytelser, godtgjørelser til daglig leder, styret og revisor

Lønnskostnader	2019	2018
Lønninger	87 081	938 125
Arbeidsgiveravgift	14 309	138 403
Andre ytelser	27 110	66 136
Sum	128 499	1 142 663

Selskapet har i 2019 sysselsatt 1 årsverk.

PENSJONSFORPLIKTELSER

Selskapet er pliktig til å ha tjenestepensjonsordning etter lov om obligatorisk tjenestepensjon. Selskapets pensjonsordninger tilfredsstiller kravene i denne lov.

Ytelser til ledende personer	Daglig leder	Styret
Lønn	87081	0
Annen godtgjørelse	27110	0
Sum	114 191	0

Daglig leder har et lån i selskapet på kr 0. Lånet, som er rente- og avdragsfritt, forfaller om 0 år. Øvrige ansatte har lån i selskapet på tilsammen kr 0. Disse lånene avdras over 0 år. Renten tilsvarer skattefrie rentesats fastsatt av myndighetene. Alle lånene er sikret ved pant i fast eiendom.

REVISOR

Selskapet har fravalgt revisor.



Note 2 Skatt

<u>Årets skattekostnad</u>	<u>2019</u>	<u>2018</u>
Resultatført skatt på ordinært resultat:		
Betalbar skatt	0	15 703
Endring i utsatt skattefordel	-14 014	0
Skattekostnad ordinært resultat	-14 014	15 703
Skattepliktig inntekt:		
Ordinært resultat før skatt	-63 602	93 539
Permanente forskjeller	-98	0
Endring i midlertidige forskjeller	0	0
Skattepliktig inntekt	-63 700	93 539
Betalbar skatt i balansen:		
Betalbar skatt på årets resultat	0	15 703
Sum betalbar skatt i balansen	0	15 703

Skatteeffekten av midlertidige forskjeller og underskudd til fremføring som har gitt opphav til utsatt skatt og utsatte skattefordeler, spesifisert på typer av midlertidige forskjeller:

	<u>2019</u>	<u>2018</u>	<u>Endring</u>
Akkumulert fremførbart underskudd	-63 700	0	63 700
Grunnlag for utsatt skattefordel	-63 700	0	63 700
Utsatt skattefordel (22 %)	-14 014	0	14 014

Note 3 Langsiktige verdipapirer

Note 4 Fordringer og gjeld

	<u>2019</u>	<u>2018</u>
Fordringer med forfall senere enn ett år		
Sum	0	0
Langsiktig gjeld med forfall senere enn 5 år		
Sum	0	0
Sum	0	0



Note 5 Bankinnskudd

Innestående midler på skattetrekkskonto (bundne midler) er på kr. 0.

Note 6 Aksjonærer

AKSJEKAPITALEN I IROKO AS PR. 31.12 BESTÅR AV:

	Antall	Pålydende	Bokført
Ordinære aksjer	100	1 000,00	100 000
Sum	100		100 000

EIERSTRUKTUR

De største aksjonærene i % pr. 31.12 var:

	Ordinære	Eierandel	Stemmeandel
Lamisi Gurah Blackman	100	100,0	100,0
Totalt antall aksjer	100	100,0	100,0

AKSJER OG OPSJONER EIET AV MEDLEMMER I STYRET OG DAGLIG LEDER:

Navn	Verv	Ordinære
Lamisi Gurah Blackman	styreleder/daglig leder	100

Note 7 Egenkapital

	Aksjekapital	Overkurs	Annen Innskutt egenkapital	Annen egenkapital	Sum egenkapital
Pr. 31.12.2018	100 000	0	0	58 384	158 384
Pr 01.01.2019	100 000	0	0	58 384	158 384
Årets resultat				-49 588	-49 588
Pr 31.12.2019	100 000	0	0	8 796	108 796

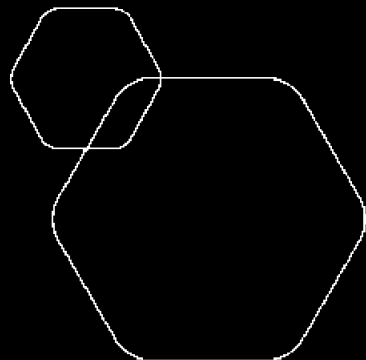
Note 8 Poster som er slått sammen i regnskapet

Finansinntekter	2019	2018
Annen renteinntekt	221	187
Sum finansinntekter	221	187
Finanskostnader	2019	2018
Annen rentekostnad	409	517
Sum finanskostnader	409	517



Note 9 Spesifikasjon av driftskostnader etter art

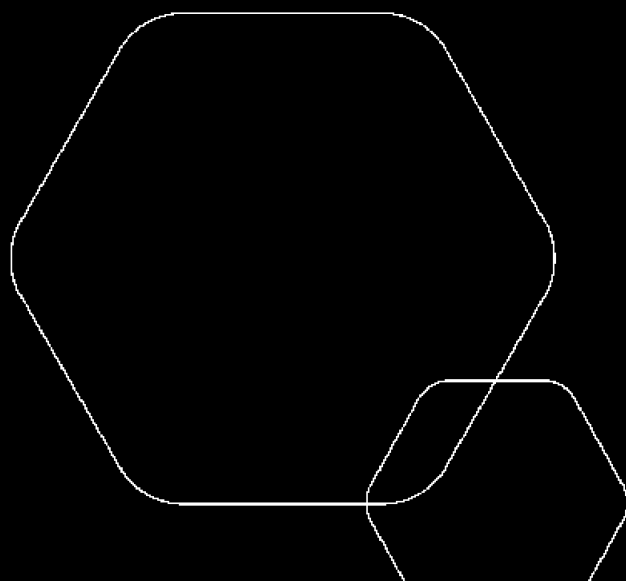
	2019	2018
Lønnskostnad	128 499	1 142 663
Andre driftskostnader	46 314	143 367
Sum driftskostnader	174 814	1 286 030



Årsregnskap 2019

Iroko AS

Resultatregnskap
Balanse
Noter til regnskapet



Org.nr.: 989 941 542



RESULTATREGNSKAP

IROKO AS

DRIFTSINNEKTER OG DRIFTSKOSTNADER	Note	2019	2018
Salgsinntekt		111 400	1 379 900
Sum driftsinntekter		111 400	1 379 900
Lønnskostnad	1	128 499	1 142 663
Annen driftskostnad	1	46 314	143 367
Sum driftskostnader		174 814	1 286 030
Driftsresultat		-63 414	93 870
FINANSINNEKTER OG FINANSKOSTNADER			
Annen renteinntekt		221	187
Annen rentekostnad		409	517
Resultat av finansposter		-188	-331
Ordinært resultat før skattekostnad		-63 602	93 539
Skattekostnad på ordinært resultat	2	-14 014	15 703
Ordinært resultat		-49 588	77 836
EKSTRAORDINÆRE INNEKTER OG KOSTNADER			
Årsresultat	7	-49 588	77 836
OVERFØRINGER			
Avsatt til utbytte		0	20 000
Avsatt til annen egenkapital		-49 588	57 836
Sum overføringer		-49 588	77 836

IROKO AS

SIDE 2



BALANSE

IROKO AS

EIENDELER	Note	2019	2018
ANLEGGSMIDLER			
IMMATERIELLE EIENDELER			
Utsatt skattefordel	2	14 014	0
Sum immaterielle eiendeler		14 014	0
VARIGE DRIFTSMIDLER			
FINANSIELLE ANLEGGSMIDLER			
Investeringer i aksjer og andeler	3	52 432	20 404
Sum finansielle anleggsmidler		52 432	20 404
Sum anleggsmidler		66 446	20 404
OMLØPSMIDLER			
FORDRINGER			
Kundefordringer		0	116 500
Andre kortsiktige fordringer	4	1 403	0
Sum fordringer	4	1 403	116 500
INVESTERINGER			
Bankinnskudd, kontanter o.l.	5	53 950	335 378
Sum omløpsmidler		55 353	451 878
Sum eiendeler		121 800	472 282



BALANSE

IROKO AS

EGENKAPITAL OG GJELD	Note	2019	2018
EGENKAPITAL			
INNSKUTT EGENKAPITAL			
Aksjekapital	6	100 000	100 000
Sum innskutt egenkapital		100 000	100 000
OPPTJENT EGENKAPITAL			
Annen egenkapital		8 796	58 384
Sum opptjent egenkapital		8 796	58 384
Sum egenkapital	7	108 796	158 384
GJELD			
KORTSIKTIG GJELD			
Leverandørgjeld		759	10 947
Betalbar skatt	2	0	15 703
Skyldig offentlige avgifter		0	144 664
Utbytte		0	20 000
Annen kortsiktig gjeld		12 245	122 584
Sum kortsiktig gjeld		13 004	313 899
Sum gjeld		13 004	313 899
Sum egenkapital og gjeld		121 800	472 282

19.03.2020
Styret i Iroko AS

Lamisi Gurah Blackman
styreleder/daglig leder



Regnskapsprinsipper

Årsregnskapet er satt opp i samsvar med regnskapsloven og NRS 8 - God regnskapsskikk for små foretak.

DRIFTSINNETEKTER

Inntektsføring ved salg av varer skjer på leveringstidspunktet. Tjenester inntektsføres etter hvert som de leveres.

SKATT

Skattekostnaden i resultatregnskapet omfatter både periodens betalbare skatt og endring i utsatt skatt. Utsatt skatt er beregnet med 22 % på grunnlag av de midlertidige forskjeller som eksisterer mellom regnskapsmessige og skattemessige verdier, samt ligningsmessig underskudd til fremføring ved utgangen av regnskapsåret. Skatteøkende og skattereduserende midlertidige forskjeller som reverserer eller kan reverseres i samme periode er utlignet og nettoført.

KLASSIFISERING OG VURDERING AV OMLØPSMIDLER

Omløpsmidler og kortsiktig gjeld omfatter normalt poster som forfaller til betaling innen ett år etter balansedagen, samt poster som knytter seg til varekretsløpet. Omløpsmidler vurderes til laveste verdi av anskaffelseskost og virkelig verdi.

FORDRINGER

Kundefordringer og andre fordringer oppføres til pålydende etter fradrag for avsetning til forventet tap. Avsetning til tap gjøres på grunnlag av en individuell vurdering av de enkelte fordringene.

Note 1 Lønnskostnader og ytelser, godtgjørelser til daglig leder, styret og revisor

Lønnskostnader	2019	2018
Lønninger	87 081	938 125
Arbeidsgiveravgift	14 309	138 403
Andre ytelser	27 110	66 136
Sum	128 499	1 142 663

Selskapet har i 2019 sysselsatt 1 årsverk.

PENSJONSFORPLIKTELSE

Selskapet er pliktig til å ha tjenestepensjonsordning etter lov om obligatorisk tjenestepensjon. Selskapets pensjonsordninger tilfredsstiller kravene i denne lov.

Ytelser til ledende personer	Daglig leder	Styret
Lønn	87081	0
Annen godtgjørelse	27110	0
Sum	114 191	0

Daglig leder har et lån i selskapet på kr 0. Lånet, som er rente- og avdragsfritt, forfaller om 0 år. Øvrige ansatte har lån i selskapet på tilsammen kr 0. Disse lånene avdras over 0 år. Renten tilsvarer skattefri rentesats fastsatt av myndighetene. Alle lånene er sikret ved pant i fast eiendom.

REVISOR

Selskapet har fravalgt revisor.



Note 2 Skatt

Årets skattekostnad	2019	2018
Resultatført skatt på ordinært resultat:		
Betalbar skatt	0	15 703
Endring i utsatt skattefordel	-14 014	0
Skattekostnad ordinært resultat	-14 014	15 703
Skattepliktig inntekt:		
Ordinært resultat før skatt	-63 602	93 539
Permanente forskjeller	-98	0
Endring i midlertidige forskjeller	0	0
Skattepliktig inntekt	-63 700	93 539
Betalbar skatt i balansen:		
Betalbar skatt på årets resultat	0	15 703
Sum betalbar skatt i balansen	0	15 703

Skatteeffekten av midlertidige forskjeller og underskudd til fremføring som har gitt opphav til utsatt skatt og utsatte skattefordeler, spesifisert på typer av midlertidige forskjeller:

	2019	2018	Endring
Akkumulert fremførbart underskudd	-63 700	0	63 700
Grunnlag for utsatt skattefordel	-63 700	0	63 700
Utsatt skattefordel (22 %)	-14 014	0	14 014

Note 3 Langsiktige verdipapirer

Note 4 Fordringer og gjeld

	2019	2018
Fordringer med forfall senere enn ett år		
Sum	0	0
Langsiktig gjeld med forfall senere enn 5 år		
Sum	0	0
Sum	0	0



Note 5 Bankinnskudd

Innestående midler på skattetrekkskonto (bundne midler) er på kr. 0.

Note 6 Aksjonærer

AKSJEKAPITALEN I IROKO AS PR. 31.12 BESTÅR AV:

	Antall	Pålydende	Bokført
Ordinære aksjer	100	1 000,00	100 000
Sum	100		100 000

EIERSTRUKTUR

De største aksjonærene i % pr. 31.12 var:

	Ordinære	Eierandel	Stemmeandel
Lamisi Gurah Blackman	100	100,0	100,0
Totalt antall aksjer	100	100,0	100,0

AKSJER OG OPSJONER EIET AV MEDLEMMER I STYRET OG DAGLIG LEDER:

Navn	Verv	Ordinære
Lamisi Gurah Blackman	styreleder/daglig leder	100

Note 7 Egenkapital

	Aksjekapital	Overkurs	Annen innskutt egenkapital	Annen egenkapital	Sum egenkapital
Pr. 31.12.2018	100 000	0	0	58 384	158 384
Pr 01.01.2019	100 000	0	0	58 384	158 384
Årets resultat				-49 588	-49 588
Pr 31.12.2019	100 000	0	0	8 796	108 796