



## ÅRSREGNSKAPET FOR REGNSKAPSÅRET 2021 - GENERELL INFORMASJON

### Enheten

Organisasjonsnummer: 947 440 519  
Organisasjonsform: Gjensidig forsikringselskap  
Foretaksnavn: BUD OG HUSTAD FORSIKRING GJENSIDIG  
Forretningsadresse: Assuransevegen 7  
6430 BUD

### Regnskapsår

Årsregnskapets periode: 01.01.2021 - 31.12.2021

### Konsern

Morselskap i konsern: Nei

### Regnskapsregler

Regler for små foretak benyttet: Nei  
Benyttet ved utarbeidelsen av årsregnskapet til selskapet: Regnskapslovens alminnelige regler

### Årsregnskapet fastsatt av kompetent organ

Bekreftet av representant for selskapet: BUD OG HUSTAD FORSIKRING GJENSIDIG

Dato for fastsettelse av årsregnskapet: 07.04.2022

### Grunnlag for avgivelse

År 2021: Årsregnskapet er elektronisk innlevert  
År 2020: Tall er hentet fra elektronisk innlevert årsregnskap fra 2021

*Det er ikke krav til at årsregnskapet m.v. som sendes til Regnskapsregisteret er undertegnet. Kontrollen på at dette er utført ligger hos revisor/enhetens øverste organ. Sikkerheten ivaretas ved at innsender har rolle/rettighet for innsending av årsregnskapet via Altinn, og ved at det bekreftes at årsregnskapet er fastsatt av kompetent organ.*



Brønnøysundregistrene

# Brønnøysundregistrene Årsregnskap regnskapsåret 2021 for 947440519

---

Postadresse: 8910 Brønnøysund

Telefoner: Opplysningstelefonen 75 00 75 00 Telefaks 75 00 75 05

E-post: [firmapost@brreg.no](mailto:firmapost@brreg.no) Internett: [www.brreg.no](http://www.brreg.no)

Organisasjonsnummer: 974 760 673



## Resultatregnskap

Beløp i: NOK	Note	2021	2020
<b>TEKNISK REGNSKAP FOR SKADEFORSIKRING</b>			
Opptjente bruttopremier	4,5	17 441 064	16 521 302
<b>Sum premieinntekter for egen regning</b>		<b>17 441 064</b>	<b>16 521 302</b>
Andre forsikringsrelaterte inntekter		236 306	-170 407
<b>Erstatningskostnader</b>			
Brutto erstatningskostnader	5	14 058 441	12 688 079
<b>Sum erstatningskostnader for egen regning</b>		<b>14 058 441</b>	<b>12 688 079</b>
<b>Forsikringsrelaterte driftskostnader</b>			
Salgskostnader	6	-7 099 718	-6 285 079
Forsikringsrelaterte administrasjonskostnader inkl. provisjoner for mottatt gjenforsikring		8 537 966	6 050 163
<b>Sum forsikringsrelaterte driftskostnader</b>		<b>1 438 248</b>	<b>-234 916</b>
Andre forsikringsrelaterte driftskostnader	8	491 047	766 495
<b>Resultat av teknisk regnskap</b>		<b>1 689 634</b>	<b>3 131 237</b>
<b>IKKE-TEKNISK REGNSKAP</b>			
<b>Netto Inntekter fra investeringer</b>			
Renteinntekt og utbytte m.v. på finansielle eiendeler	7	7 040 138	7 216 209
Netto driftsinntekt fra eiendom		-71 900	-187 177
Verdiendringer på investeringer	11,12, 13	26 975 845	4 685 172
Realisert gevinst og tap på investeringer		2 427 672	-4 730 378
Administrasjonskostnader knyttet til investeringer, herunder rentekostnader	9	2 354 910	1 834 311
<b>Sum netto inntekter fra investeringer</b>		<b>34 016 845</b>	<b>5 149 515</b>
<b>Andre inntekter og kostnader</b>			
Andre inntekter		173 150	379 961
Andre kostnader		13 639	207



## Resultatregnskap

Beløp i: NOK	Note	2021	2020
<b>Resultat av ikke-teknisk regnskap</b>		<b>34 176 356</b>	<b>5 529 269</b>
<b>Resultat før skattekostnad</b>		<b>35 865 990</b>	<b>8 660 506</b>
Skattekostnad	25	1 572 171	1 233 937
<b>Resultat før andre inntekter og kostnader</b>		<b>34 293 819</b>	<b>7 426 569</b>
Estimatendringer knyttet til ytelsesbaserte pensjonsordninger	3	-1 381 377	-2 613 307
Skatt på andre inntekter og kostnader som ikke blir omklassifisert til resultatet	25	-345 345	-653 327
<b>Totalresultat</b>		<b>33 257 787</b>	<b>5 466 589</b>



## Balanse

Beløp i: NOK	Note	2021	2020
<b>BALANSE - EIENDELER</b>			
<b>Immaterielle eiendeler</b>			
Andre immaterielle eiendeler	10b	1 498 400	1 035 400
<b>Sum immaterielle eiendeler</b>		<b>1 498 400</b>	<b>1 035 400</b>
<b>Investeringer</b>			
Eierbenyttet eiendom	10a	255 900	327 800
<b>Bygninger og andre faste eiendommer</b>		<b>255 900</b>	<b>327 800</b>
<b>Datterforetak, tilknyttede foretak og felleskontrollerte foretak</b>		<b>0</b>	<b>0</b>
<b>Finansielle eiendeler som måles til amortisert kost</b>		<b>0</b>	<b>0</b>
Aksjer og andeler (inkl. aksjer og andeler målt til kost)	11,12, 14	150 450 182	106 465 796
Rentebærende verdipapirer	13,14	61 753 664	59 508 606
Utlån og fordringer	13,14, 21	24 321 826	29 613 457
Andre finansielle eiendeler			
<b>Finansielle eiendeler som måles til virkelig verdi</b>		<b>236 525 672</b>	<b>195 587 859</b>
<b>Sum investeringer</b>		<b>236 781 572</b>	<b>195 915 659</b>
<b>Gjenforsikringsandel av brutto forsikringsforpliktelser</b>			
Gjenforsikringsandel av ikke opptjent bruttopremie			
<b>Sum gjenforsikringsandel av brutto forsikringsforpliktelser</b>		<b>0</b>	<b>0</b>
<b>Fordringer</b>			
Forsikringstakere	15	7 810 981	6 181 806
<b>Fordringer i forbindelse med direkte forretninger</b>		<b>7 810 981</b>	<b>6 181 806</b>
Andre fordringer		3 713	89 281
<b>Sum fordringer</b>		<b>7 814 694</b>	<b>6 271 087</b>
<b>Andre eiendeler</b>			
Anlegg og utstyr	10a	88 400	147 800
Kasse, bank	16,21	12 390 777	13 606 329
Eiendeler ved skatt	25	5 713 380	5 620 806
<b>Sum andre eiendeler</b>		<b>18 192 557</b>	<b>19 374 935</b>
Andre forskuddsbetalte kostnader og opptjente ikke mottatte	17	4 384 615	3 707 669



### Balanse

Beløp i: NOK	Note	2021	2020
inntekter			
<b>Sum forskuddsbetalte kostnader og opptjente ikke mottatte inntekter</b>		<b>4 384 615</b>	<b>3 707 669</b>
<b>SUM EIENDELER</b>		<b>268 671 838</b>	<b>226 304 750</b>
<b>EGENKAPITAL OG FORPLIKTELSER</b>			
<b>Innskutt egenkapital</b>			
<b>Selskapskapital</b>		<b>0</b>	<b>0</b>
<b>Sum innskutt egenkapital</b>		<b>0</b>	<b>0</b>
<b>Opptjent egenkapital</b>			
<b>Fond m.v.</b>			
Avsetning til naturskadepital	23	13 825	13 012
Avsetning til garantiordningen	23	1 039 484	957 658
Annen opptjent egenkapital		209 263 233	176 088 085
<b>Sum opptjent egenkapital</b>		<b>210 316 542</b>	<b>177 058 755</b>
<b>Sum egenkapital</b>		<b>210 316 542</b>	<b>177 058 755</b>
<b>Sum ansvarlig lånekapital m.v.</b>		<b>0</b>	<b>0</b>
<b>Brutto forsikringsforpliktelser</b>			
Avsetning for ikke opptjent bruttopremie	22	971 431	768 687
Brutto erstatningsavsetning	22	5 951 955	4 563 942
<b>Sum brutto forsikringsforpliktelser</b>		<b>6 923 386</b>	<b>5 332 629</b>
<b>Avsetninger for forpliktelser</b>			
Pensjonsforpliktelser o.l.	3	21 045 997	18 453 473
<b>Forpliktelser ved skatt</b>			
Forpliktelser ved periodeskatt	25	1 589 616	828 259
Andre avsetninger for forpliktelser		8 100 000	6 400 000
<b>Sum avsetninger for forpliktelser</b>		<b>30 735 613</b>	<b>25 681 732</b>
Forpliktelser i forbindelse med direkte forsikring	18	17 794 006	16 032 161
Andre forpliktelser	19	2 003 128	1 379 094
<b>Sum forpliktelser</b>		<b>19 797 134</b>	<b>17 411 255</b>




## Balanse

<b>Beløp i: NOK</b>	<b>Note</b>	<b>2021</b>	<b>2020</b>
<b>Påløpte kostnader og mottatte ikke opptjente inntekter</b>			
Andre påløpte kostnader og mottatte ikke opptjente inntekter	20	899 163	820 379
<b>Sum påløpte kostnader og mottatte ikke opptjente inntekter</b>		<b>899 163</b>	<b>820 379</b>
<b>SUM EGENKAPITAL OG FORPLIKTELSER</b>		<b>268 671 838</b>	<b>226 304 750</b>



# ÅRSBERETNING OG

# 2021



111 ÅR INNEN SJØFORSIKRING

**BH** 

**BUD OG HUSTAD**  
FORSIKRING



## INNHold

	side
Innkalling til generalforsamling	2
Sakliste	2
Tillitsvalgte og administrasjon	3
Årsberetning	4
Nøkkeltall	7
Resultatregnskap	8
Balanse	10
Kontantstrømanalyse	13
Noter	14
Revisjonsberetning	30


## INNkalling

**Ordinær generalforsamling etter vedtektenes § 2-8 avholdes**

**Torsdag den 7. april 2022, kl. 12.00 (registrering fra kl. 11.30)  
Quality Hotel Grand Kristiansund, Bernstorffstredet 1,  
6509 Kristiansund N**

**Til behandling foreligger:**

1. Konstituering
2. Årsberetning, resultatregnskap og balanse for 2021.  
- Revisjonsberetning for 2021
3. Vurdere gjeninnføring av etterutligningsadgangen i vedtektene § 3-1
4. Vedtektsendring, §2-2, §2-8, §2-11 og §3-2
5. Valg av 4 styremedlemmer for 2 år
6. Valg av 3 varamedlemmer for 1 år
7. Fastsettelse av godtgjørelser til selskapets tillitsvalgte





## TILLITSVALGTE OG ADMINISTRASJON

### Styret

#### Styremedlemmer

(4 styremedlemmer på valg):

- Remi Teistklub, Hustadvika (styreleder)
- John Oskar Gustad, Kristiansund
- Trond Harald Iversen, Frøya
- Synnøve Grinnen Ervik, Frøya

Janiche Sandvik, Nærøysund (nestleder)  
Eirin Beate Roaldsen, Eigersund  
Stig Arnfinn Myhre, Nærøysund  
Tormod Mahle, Hustadvika (ansatte sin representant)

#### Varamedlemmer


(3 varamedlemmer på valg):

- Varamedlem: Arnstein Næss, Smøla
- Varamedlem: Odd Marvin Nergård, Nærøysund
- Varamedlem: Ann-Heidi Gjøten, Averøy

- På valg 2022

### Administrasjon pr. 31.12.21.

Ole Morten Sørvik, adm. dir.  
Malin Kleppen  
Tormod Mahle  
Anita Drågen  
Tore Nerland  
Ingve Drågen





Bud og Hustad Forsikring er et frittstående gjensidig spesialselskap for sjø- og fiskeriforsikring etablert i 1910. Selskapet driver sin virksomhet i Norge.

At selskapet er gjensidig, betyr at forsikringstakerne er medlemmer og eiere av selskapet, og har direkte innflytelse på selskapets drift. Styret for selskapet velges av medlemmene på den årlige generalforsamlingen.

Det er i året avholdt 7 styremøter og behandlet 66 saker. Ordinær generalforsamling ble avholdt i Kristiansund 30. april 2021.

Selskapet har kontor på Bergset i Hustadvika kommune, samt en lokal representant i Rørvik.

Bud og Hustad Forsikring har en langsiktig strategisk samarbeidsavtale med Gjensidige Forsikring ASA. Samarbeidet fungerer slik at den risikoen som Bud og Hustad Forsikring ikke tar i egenregning, blir overført til Gjensidige Forsikring som koassuransé. Mannskapsforsikringer (pakkeforsikringen) er 100% dekket i Gjensidige Forsikring. Dette er en løsning som vi er svært tilfredse med, da det gir sikkerhet og langsiktighet for oss som selskap og for våre medlemmer.

Av den premien som blir avgitt til Gjensidige Forsikring, får våre medlemmer delta i Gjensidigestiftelsen sin utbyttepolitikk. I 2021 ble det utbetalt et utbytte på ca.13%. Denne kommer i tillegg til vår premierabatt som var på 8% av brutto kaskopremie.

Gjennom samarbeidet med Gjensidige Forsikring har Bud og Hustad Forsikring sine medlemmer tilgang til hele produktspekteret i Gjensidige Forsikring, slik at medlemmenes forsikringsbehov om ønskelig kan dekkes 100%.

## Regnskapet

Selskapets totalresultat utgjør kr 33.257.787 for 2021 mot kr 5.466.589 i 2020. Hovedelementene for resultatet er bl. annet økte premieinntekter, økte provisjonsinntekter og økte finansinntekter.

Det er et vesentlig avvik mellom selskapets driftsresultat og netto kontantstrøm. Den negative kontantstrømmen skyldes kjøp av aksjer og andeler i aksjefond. Selskapet har god evne til å egenfinansiere sine investeringer. Investeringene har som formål å øke langsiktig lønnsomhet og redusere selskapets markeds- og motpartsrisiko ved at selskapets aktiva spres på flere aktivaklasser og motparter.

Styret mener at årsregnskapet gir et rettvissende bilde av Bud og Hustad Forsikring sine eiendeler og gjeld, finansielle stilling og resultat. Årsregnskapet er utarbeidet under forutsetning av fortsatt drift av selskapet. Ellers er selskapets rammebetingelser for fremtidig drift ikke vesentlig endret.

## Disponering av totalresultatet

Selskapets totalresultat på kr 33.257.787 foreslås disponert slik:

Overført til annen egenkapital	kr	33.257.787
Sum overføringer	kr	33.257.787

## Opptjent egenkapital / Soliditet

Styret anser selskapets soliditet for god. Annen opptjent egenkapital er pr. 31.12.21 kr 209.263.233 mot kr 176.088.085 i 2020.

Myndighetenes Solvens minstekrav MCR er kr 36,073 mill. Selskapet har 590% egenkapital i forhold til myndighetenes minstekrav.

## Skadeforsikringsselskapenes garantiordning

Myndighetenes krav til denne avsetning er oppfylt og utgjør nå kr 1.039.484 pr. 31.12.21.

## Premierabatt

For 2021 foreslår styret i Bud og Hustad Forsikring å dele ut premierabatt til sine medlemmer. Vi belønner derfor nok en gang våre medlemmer for å bidra til gode forsikringsresultater for selskapet. Det er totalt avsatt kr 8.100.000, som utgjør 9% av brutto kaskopremie, for utdeling til selskapets medlemmer for 2021. Dette er i sin helhet ført som en reduksjon i premieinntekter for egen regning. Tilsvarende avsetning for 2020 utgjorde kr 6.400.000.

## Premier og forsikringsbestand

Opptjent premie i 2021 kr 136.714.946 mot kr 123.372.988 i 2020. Dette er en økning på 10,81%. Endringen skyldes en positiv vekst i forsikringsporteføljen, og en generell premieøkning.

Premie for egen regning i 2021 var brutto kr 25.541.064 mot brutto kr 22.921.302 i 2020. Dette er en økning på 11,43%. Premierabatt til forsikringstakere er ført som en reduksjon av premieinntekten for egen regning. Premierabatt for 2021 utgjør kr 8.100.000.

Årets resultatførte netto premieinntekt for egen regning i 2021 er kr 17.441.064.

Samlet inntegnet forsikringssum var i 2021 kr 28.923.807.392 mot kr 25.378.221.724 i 2020, noe som tilsvarer en økning på 13,97% i samlet inntegnet forsikringssum. For egen regning i 2021 kr 3.719.503.882 mot kr 3.310.860.347 i 2020, en endring på 12,34%.

Antall fartøy forsikret pr. 31.12.21: 2135 fartøy, mot 2074 fartøy i 2020. En økning på 61 fartøy.

Premieinnbetalingen har også i 2021 vært meget god. Ved utgangen av året var utestående forfalt premie til betaling på direkte forretning kr 226.142. Dette utgjør 0,19% av de totale fakturerte premier for direkte forsikring i regnskapsåret.

Provisjonsinntektene utgjør i 2021 kr 13.405.032 mot kr 11.959.364 i 2020.



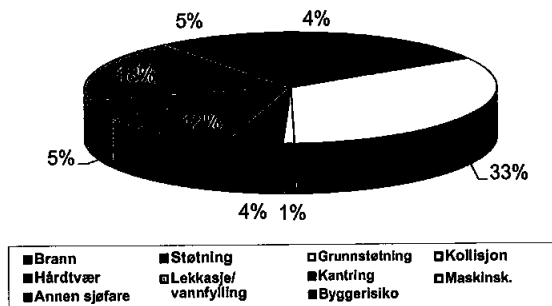
## Havarier

Brutto betalte erstatninger i 2021 utgjør kr 47.047.388 mot kr 168.151.678 i 2020. Erstatningskostnader for egen regning i 2021 kr 14.058.441 mot kr 12.688.079 i 2020. Det er registrert 9 totalforlis med en samlet kostnad på kr 3.232.749. Total skadeprosent for egenregning er 55,05% mot 55,36% i 2020.

Skadekostnadene fordeler seg slik:

Skade - hovedhendelse	2021	2020	2019	2018	2017
Brann/eksplosjon	4%	10%	2%	16%	3%
Støtning	12%	19%	2%	7%	6%
Grunnstøtning	33%	21%	7%	58%	30%
Kollisjon	1%	3%	2%	2%	12%
Hårdtvær	4%	6%	1%	1%	17%
Lekkasje/vannfylling	12%	12%	5%	5%	9%
Kantring	5%	0%	0%	0%	1%
Maskinskade	18%	17%	70%	5%	13%
Annen sjøfare	5%	5%	3%	1%	5%
Byggerisiko	6%	7%	8%	5%	4%

## Totale skader 2021



Selskapet driver aktivt med skadeforebyggende arbeid. Det gis tilskudd til forskjellige tiltak. Videre driver selskapet med informasjon, både direkte til medlemmene og generelt.

## Finansforvaltning

Selskapets finansielle eiendeler plasseres i henhold til vedtatt finans- og likviditetsstrategi. Over 90% av selskapets finansielle eiendeler er plassert som bankinnskudd, renteobligasjoner, enkeltaksjer, egenkapitalbevis og fond

Verdiendringer og realisert gevinst/tap på investeringer, samt gevinst/tap på finansielle eiendeler tilgjengelig for salg gir samlet sett en gevinst på kr 29.403.517 i 2021 mot et tap på kr 45.206 i 2020.

Renteinntekter og utbytte på finansielle eiendeler utgjør totalt kr 7.040.138 i 2021 mot kr 7.216.209 i 2020.

## Risikostyring

Styret har vedtatt prinsipper for risikostyring gjennom selskapets instruksverk, policy for risikostyring og internkontroll, og etablerte kontrollrutiner knyttet til sentrale risikoområder.

Styret har gitt administrasjonen fullmakter innenfor bestemte rammer og risikoeksponering for de viktigste risikoområder.

Internkontrollen i selskapet er ivarett på en tilfredsstillende måte. Styret har gjennom året fått seg forelagt rapporter om internkontrollen i 2021.

Internrevisjonen har i h.h.t godkjent revisjonsplan utført fire internrevisjonsprosjekter i løpet av 2021. Styret har fått seg forelagt internrevisjonsrapportene for 2021.

## Tegningsrisiko

Tegningsrisikoen knytter seg til tegning av risiko. I strategidokumentet for selskapet er det fastsatt at tegning av risikoer skal skje etter sunne bedriftsøkonomiske prinsipper.

Med de tiltak som selskapet har for inntegning og oppfølging av risikoer, vil vi til enhver tid ha rimelig god oversikt over risikoen for ekstraordinære skader og totaltap. Risikoen for uventede tap på forsikringskontrakter er svært lav.

## Renterisiko

Renterisiko er risikoen for verdifall som følge av endringer i rentenivået. En stor del av selskapets investeringer er plassert i bank og rentebærende papirer og er derfor eksponert for endringer i rentenivået.

Selskapets renterisiko anses som forholdsvis lav.

## Kredittrisiko

Kredittrisiko er risiko for manglende oppgjør av fordring, utlån og obligasjonsplassering selskapet besitter. Selskapet har kredittrisiko i både sin finansportefølje og i selskapets ordinære forsikringsvirksomhet. Kredittrisikoen i selskapets finansportefølje er søkt redusert ved plasseringer i renteobligasjoner med moderat risiko. Kredittrisikoen anses som forholdsvis moderat i selskapets finansportefølje. Kredittrisikoen i selskapets ordinære forsikringsvirksomhet er i all hovedsak knyttet til manglende premieinnbetalinger fra kunder samt oppgjør fra koassurandør Gjensidige Forsikring ASA. Kredittrisikoen knyttet til dette anses som lav.

## Likviditetsrisiko

Likviditetsrisikoen er knyttet til at selskapet ikke er i stand til å gjøre opp sine forpliktelser etter hvert som de forfaller til betaling. Selskapets finansportefølje er plassert slik at de aller fleste midlene kan være tilgjengelig for selskapet innen 1-4 dager. Oppgjør fra Gjensidige Forsikring ASA sin andel av skader avregnes kvartalsvis. For enkeltskader over 4 mill. kan hurtigere oppgjør kreves. Manglende oppgjør fra selskapets forsikringskunder har historisk vært lav, og forventes å være lav fremover, da kundenes forsikringsavtale etter forsikringsavtaleloven vil opphøre ved manglende betaling. Selskapets likviditetsrisiko er lav.



## Kursrisiko

Kursrisiko defineres som verdifall som følge av reduserte markedspriser på finansielle instrumenter. Selskapets finansplasseringer vil ha en kursrisiko. Endringer i finansmarkedene gjør at finansresultatet varierer. Selskapet anser kursrisikoen til å være noe høy.

## Valutarisiko

Selskapet er ikke i vesentlig grad eksponert for endringer i valutakurser.

## Organisasjons- og driftsrisiko

En slik risiko vil oppstå når selskapet:

- er for dårlig organisert
- har manglende kunnskaper
- har mangelfulle rutiner for oppfølging av selskapets midler
- har utilstrekkelige kontrakter med ko- og reassurandørene
- har utilstrekkelige produkter
- ikke har de riktige samarbeidskonstellasjoner

Styret er av den oppfatning at selskapet på alle disse områder er tilfredsstillende dekket, og at det kontinuerlig blir vurdert hvordan selskapet skal redusere risikoen innenfor disse områdene.

Det er tegnet styre- og ansvarsforsikring for styrets medlemmer og daglig leder for deres mulige ansvar overfor foretaket og tredjepersoner for inntil 10 millioner.

## Miljø- og personalforhold

Selskapet har pr. 31.12.21 totalt 6 ansatte, 2 kvinnelige medarbeidere og 4 mannlige medarbeidere, i heltidsstillinger.

Selskapets styre består av 3 kvinner og 5 menn. Styret og selskapets ledelse vil arbeide for likestilling ved videre organisering av selskapet, og rekruttering av tillitsvalgte og ansatte i samsvar med samfunnets forventninger.

Selskapet har kollektiv gruppeliv- og pensjonsforsikring for heltidsansatte medarbeidere.

Sykefravær, inkl. fravær p.g.a. barns sykdom, har vært på 4,31% i 2021. Det er ikke registrert skader eller ulykker i 2021.

Arbeidsmiljøet anses som godt.

Styret anser ikke virksomheten i selskapet for å skade det ytre miljø.

## Samfunnsmessig engasjement

Selskapet ser det som viktig å opprettholde mangfold og kulturaktiviteter på alle nivå i samfunnet. Bud og Hustad Forsikring ønsker å synliggjøre sin lokale forankring og gi litt tilbake gjennom å være støttespiller for lokale lag og foreninger.

## Utsiktene for år 2022

Styret kjenner ikke til forhold som har inntruffet etter årsskiftet som vil ha betydning for regnskapet 2021, eller for selskapets økonomiske stilling, og som ikke er nevnt i denne beretning eller regnskap med noter.

Selskapets fremtidige resultater vil være avhengig av forsikringsresultatet, finansresultatet og kontroll med kostnadene. Styret forventer at premienivået vil holde seg i 2022. Omfanget av selskapets erstatningsberettigede skader vil etter styrets vurdering være den største usikkerhetsfaktoren som påvirker selskapets resultat i 2022.

Styret vil presisere at det alltid er knyttet usikkerhet til fremtidige forhold.

## Solvens II

Selskapet er fullt ut underlagt Solvens II-regelverket som trådte i kraft 01.01.2016. Solvens II er et direktiv som beskriver soliditetsregelverk for forsikringsbransjen. Solvens II-regelverket setter krav til beregning av regulatoriske minimumskrav til kapital, omfattende krav til selskapets internkontroll, samt rapportering til tilsynsmyndighetene og en informasjonsplikt til offentligheten.

Selskapet gjennomfører beregninger av solvenskapital i henhold til Solvens II-regelverket og oppfyller kapitalkravene med god margin.

## Annet

Styret takker alle medlemmene, ansatte, tillitsvalgte, agent, Gjensidige Forsikring ASA, Nordlys Forsikring Gjensidig, Havtrygd Gjensidige Forsikring for et godt og tillitsfullt samarbeid i 2021.



Bud, 31.12.21  
17.03.22

## I styret for BUD OG HUSTAD FORSIKRING GJENSIDIG

*Remi Teistklub*  
Remi Teistklub  
styreleder

*Tormod Mähle*  
Tormod Mähle  
ansatt representant

*Eirin Roaldsen*  
Eirin Roaldsen

*Ole Morten Sørvik*  
Ole Morten Sørvik  
adm.dir

*Janiche Sandvik*  
Janiche Sandvik  
nestleder

*John Oskar Gustad*  
John Oskar Gustad

*Trond H. Iversen*  
Trond H Iversen

*Stig Myhre*  
Stig Myhre

*Synnøve G Ervik*  
Synnøve G Ervik

### Oversikt over samlede opptjente premier og påløpte erstatninger i regnskapsåret

#### DEFINISJONER

##### 1 Premier direkte forsikring

Dette er de totale premier som innbetales direkte av forsikringstakerne etter fradrag av bonus.

##### 2 Premier mottatt forsikring

Beløpet representerer premier for forsikringsandeler som er mottatt fra forsikringsmeglere.

##### 3 Endring i avsetning for ikke opptjent premie brutto

Dette gjelder uopptjent premie pr. 31.12.

##### 4 Premier for egen regning

Dette er vår andel av den samlede premieinntekt for direkte og mottatt forsikring, og står i forhold til den risiko vi overtar for egen regning. Premierabatt til forsikringstakere er ført som reduksjon av premieinntekter for egen regning.

##### 5 Erstatninger direkte forsikring

Beløpet representerer de samlede erstatninger som er utbetalt direkte til våre forsikringstakere i løpet av regnskapsåret.

##### 6 Erstatninger mottatt forsikring

Dette er erstatninger som er utbetalt vedrørende forsikringer som er mottatt fra forsikringsmeglere.

##### 7 Erstatninger avgitt forsikring

Dette er koassurandørens andel av de erstatninger som er utbetalt til våre forsikringstakere.

##### 8 Erstatninger for egen regning

Dette er vår andel av samlede erstatningsutbetalinger til forsikringstakerne. Beløpet inkluderer også reserve for ikke oppgjorte skader for egen regning.

## NØKKELTALL

### Opptjente premier:

	Def.	2021	2020
Direkte forsikring	1	116 907 467	103 805 377
Mottatt forsikring	2	21 146 237	21 068 139
<b>Brutto premier</b>		<b>138 053 704</b>	<b>124 873 516</b>
Endring i avsetning for ikke opptjent premie brutto	3	-1 338 758	-1 500 528
<b>Opptjent premie</b>		<b>136 714 946</b>	<b>123 372 988</b>
Brutto premier for egen regning	4	25 541 064	22 921 303
Premierabatt		8 100 000	6 400 000
<b>Netto premier for egen regning</b>	<b>4</b>	<b>17 441 064</b>	<b>16 521 302</b>

### Påløpne erstatninger:

Direkte forsikring	5	34 239 112	156 183 840
Mottatt forsikring	6	12 808 276	11 967 838
<b>Utbetalt i regnskapsåret</b>		<b>47 047 388</b>	<b>168 151 678</b>
Avgitt forsikring	7	-34 376 961	-148 937
Endring i erstatningsavsetning for egen regning		1 388 014	-6 525 861
<b>Erstatninger for egen regning</b>	<b>8</b>	<b>14 058 441</b>	<b>12 688 079</b>



## Teknisk regnskap

	Note	2021	2020
<b>1 Premieinntekter mv.</b>			
1.1 Opptjente bruttopremier	4, 5	17 441 064	16 521 302
<b>Sum premieinntekt for egen regning</b>		<b>17 441 064</b>	<b>16 521 302</b>
<b>2 Andre forsikringsrelaterte inntekter</b>		<b>236 306</b>	<b>-170 407</b>
<b>3 Erstatningskostnader</b>			
3.1 Brutto erstatningskostnader	5	-14 058 441	-12 688 079
<b>Sum erstatningskostnader for egen regning</b>		<b>-14 058 441</b>	<b>-12 688 079</b>
<b>4 Forsikringsrelaterte driftskostnader</b>			
4.1 Salgskostnader	6	7 099 718	6 285 079
4.3 Forsikringsrelaterte adm.kostnader inkl. prov. for mottatt gjenfors.		-8 537 967	-6 050 163
<b>Sum forsikringsrelaterte driftskostnader</b>	<b>5</b>	<b>-1 438 249</b>	<b>234 916</b>
<b>5 Andre forsikringsrelaterte driftskostnader</b>			
Andre forsikringsrelaterte driftskostnader	8	-491 047	-766 494
<b>Sum andre forsikringsrelaterte driftskostnader</b>		<b>-491 047</b>	<b>-766 494</b>
<b>7 Resultat av teknisk regnskap</b>		<b>1 689 634</b>	<b>3 131 237</b>



## Ikke-teknisk regnskap

	Note	2021	2020
<b>8 Netto inntekter fra investeringer</b>			
8.2 Renteinntekt og utbytte mv. på finansielle eiendeler	7	7 040 138	7 216 209
8.3 Netto driftsinntekt fra eiendom		-71 900	-187 177
8.4 Verdiendringer på investeringer	11, 12, 13	26 975 845	4 685 172
8.5 Realisert gevinst og tap på investeringer		2 427 672	-4 730 378
8.6 Administrasjonskostnader knyttet til investeringer, herunder rentekostnader	9	-2 354 910	-1 834 311
<b>Sum netto inntekter fra investeringer</b>		<b>34 016 846</b>	<b>5 149 515</b>
<b>9 Andre inntekter</b>		<b>173 150</b>	<b>379 961</b>
<b>10 Andre kostnader</b>		<b>-13 639</b>	<b>-207</b>
<b>11 Resultat av ikke-teknisk regnskap</b>		<b>34 176 356</b>	<b>5 529 269</b>
<b>12 Resultat før skattekostnad</b>		<b>35 865 990</b>	<b>8 660 506</b>
<b>13 Skattekostnad</b>	25	<b>-1 572 171</b>	<b>-1 233 937</b>
<b>14 Resultat før andre inntekter og kostnader</b>		<b>34 293 819</b>	<b>7 426 569</b>
<b>15 Andre inntekter og kostnader</b>			
15.3 Aktuarielle gevinster og tap på ytelsesbaserte pensjonsordninger	3	-1 381 377	-2 613 307
15.8 Skatt på andre inntekter og kostnader som ikke blir omklassifisert til resultatet	25	345 345	653 327
<b>Sum andre inntekter og kostnader</b>		<b>-1 036 032</b>	<b>-1 959 980</b>
<b>16 TOTALRESULTAT</b>		<b>33 257 787</b>	<b>5 466 589</b>
<b>16 Overføringer</b>			
Dekket av annen egenkapital		0	0
Avsatt til annen egenkapital		33 257 787	5 466 589
<b>Sum overføringer</b>		<b>33 257 787</b>	<b>5 466 589</b>



## Eiendeler

	Note	2021	2020
<b>1 Immaterielle eiendeler</b>			
1.2 Immaterielle eiendeler	10b	1 498 400	1 035 400
<b>Sum immaterielle eiendeler</b>		<b>1 498 400</b>	<b>1 035 400</b>
<b>2 Investeringer</b>			
2.1.2 Eierbenyttet eiendom	10a,	255 900	327 800
2.3.2 Utlån og fordringer	13, 14, 21	24 321 826	29 613 457
2.4.1 Aksjer og andeler	11, 12, 14	150 450 182	106 465 796
2.4.2 Obligasjoner og andre verdipapirer med fast avkastning	13, 14	61 753 664	59 508 606
<b>Sum investeringer</b>		<b>236 781 572</b>	<b>195 915 659</b>
<b>4 Fordringer</b>			
4.1.1 Forsikringstakere	15	7 810 981	6 181 806
4.3 Andre fordringer		3 713	89 281
<b>Sum fordringer</b>		<b>7 814 693</b>	<b>6 271 088</b>
<b>5 Andre eiendeler</b>			
5.1 Anlegg og utstyr	10a	88 400	147 800
5.2 Kasse, bank (folio)	16, 21	12 390 777	13 606 329
5.3 Eiendeler ved skatt	25	5 713 380	5 620 806
<b>Sum andre eiendeler</b>		<b>18 192 557</b>	<b>19 374 935</b>
<b>6 Forskuddsbetalte kostnader og opptjente, ikke mottatte inntekter</b>			
6.3 Andre forskuddsbetalte kostnader og opptjente, ikke mottatte inntekter	17	4 384 615	3 707 669
<b>Sum forskuddsbetalte kostnader og opptjente, ikke mottatte inntekter</b>		<b>4 384 615</b>	<b>3 707 669</b>
<b>SUM EIENDELER</b>		<b>268 671 838</b>	<b>226 304 750</b>



## Egenkapital og forpliktelseser


	Note	2021	2020
<b>8 Opptjent egenkapital</b>			
8.1.3 Avsetning til naturskadefondet	23	-13 825	-13 012
8.1.4 Avsetning til garantiordningen	23	-1 039 484	-957 658
8.2 Annen opptjent egenkapital		-209 263 233	-176 088 085
<b>Sum opptjent egenkapital</b>		<b>-210 316 542</b>	<b>-177 058 755</b>
<b>10 Forsikringsforpliktelseser brutto i skadeforsikring</b>			
10.1 Avsetning for ikke opptjent bruttopremie	22	-971 431	-768 687
10.3 Brutto erstatningsavsetning	22	-5 951 955	-4 563 941
<b>Sum forsikringsforpliktelseser brutto i skadeforsikring</b>		<b>-6 923 387</b>	<b>-5 332 629</b>
<b>11 Avsetninger for forpliktelseser</b>			
11.1 Pensjonsforpliktelseser	3	-21 045 997	-18 453 473
11.2.1 Forpliktelseser ved periodeskatt	25	-1 589 616	-828 259
11.3 Andre avsetninger for forpliktelseser (premierabatt)		-8 100 000	-6 400 000
<b>Sum avsetninger for forpliktelseser</b>		<b>-30 735 613</b>	<b>-25 681 732</b>
<b>13 Forpliktelseser</b>			
13.1 Forpliktelseser i forbindelse med direkte forsikring	18	-17 794 006	-16 032 161
13.5 Andre forpliktelseser	19	-2 003 128	-1 379 094
<b>Sum forpliktelseser</b>	<b>14</b>	<b>-19 797 133</b>	<b>-17 411 255</b>
<b>14 Påløpte kostnader og mottatte, ikke opptjente inntekter</b>			
14.2 Andre påløpte kostnader og mottatte, ikke opptjente inntekter	20	-899 163	-820 378
<b>Sum påløpte kostnader og mottatte, ikke opptjente inntekter</b>		<b>-899 163</b>	<b>-820 378</b>
<b>SUM EGENKAPITAL OG FORPLIKTELSESER</b>		<b>-268 671 838</b>	<b>-226 304 750</b>




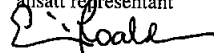
Bud, 31.12.21


17.03.22


I styret for BUD OG HUSTAD FORSIKRING GJENSIDIG


  
Remi Teistklub  
styreleder

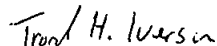
  
Tormod Mahle  
ansatt representant


  
Eirin Roaldsen

  
Ole Morten Sørvik  
adm.dir


  
Janiche Sandvik  
nestleder

  
John Oskar Gustad

  
Trond H. Iversen



  
Synnøve G. Ervik



Gåsøhøvding

Foto: Rederi



## Oppstilling av endringer i egenkapital

	Annen opptjent egenkapital	Avsetning til naturskade-fondet	Avsetning til garanti-avsetning	Sum
Egenkapital 01.01.2021	176 088 085	13 012	957 658	177 058 755
Årets resultat	33 257 787			33 257 787
Økning av naturskade-fondet	-813	813		0
Økning av garantiavsetningen	-81 826		81 826	0
<b>Egenkapital 31.12.2021</b>	<b>209 263 233</b>	<b>13 825</b>	<b>1 039 484</b>	<b>210 316 542</b>

## Kontantstrømoppstilling

	Note	2020	2019
<b>Kontantstrøm fra operasjonelle aktiviteter</b>			
Resultat før skattekostnad		35 865 990	8 660 506
Periodens betalte skatt	25	-828 244	-251 819
Tap/gevinst ved salg av finansielle eiendeler	11,12,13	-2 427 672	4 730 378
Ordinære avskrivninger	10	490 414	379 561
Nedskrivning anleggsmidler			
Endring i fordring på forsikringstakere og forpliktelser ved direkte forsikring		-1 543 605	-1 904 240
Endring i forsikringstekniske avsetninger og avsetning til premierabatt		3 352 603	796 175
Forskjell kostnadsført pensjon og inn/utbetaling pensjonsordning	3	1 211 147	1 168 315
Verdiendringen på investeringer i forhold til virkelig verdi		-26 975 845	-4 357 093
Endring i andre tidsavgrensingsposter		1 267 181	-184 419
<b>Netto kontantstrøm fra operasjonelle aktiviteter</b>		<b>10 411 969</b>	<b>9 037 364</b>
<b>Kontantstrøm fra investeringsaktiviteter</b>			
Netto utbetaling/innbetaling ved kjøp og salg av aksjer, andeler og obligasjoner	11,12,13	-16 691 036	-42 553 387
Netto utbetaling/innbetaling ved kjøp og salg av anlegg og utstyr	10	-822 144	-61 563
<b>Netto kontantstrøm fra investeringsaktiviteter</b>		<b>-17 513 150</b>	<b>-42 614 950</b>
<b>Kontantstrøm fra finansieringsaktiviteter</b>			
<b>Netto kontantstrøm fra finansieringsaktiviteter</b>		<b>0</b>	<b>0</b>
<b>Netto kontantstrøm for perioden</b>		<b>-7 101 181</b>	<b>-33 577 586</b>
Beholdning av kontanter ved periodens begynnelse (01.01.)	21	42 859 785	76 437 371
Beholdning av kontanter ved periodens slutt (31.12.)	21	35 758 604	42 859 785
<b>Netto kontantstrøm for perioden</b>		<b>-7 101 181</b>	<b>-33 577 586</b>



## Note 1 Regnskapsprinsipper

### Generelt

Regnskapet er utarbeidet i samsvar med regnskapsloven og forskrift om årsregnskap for skadeforsikringsforetak. Da selskapet ikke inngår i konsern eller har utstedt verdipapirer som er notert på regulert marked i en EØS-stat, følger det av forskriftens § 3-12 at man kan fravike reglene for innregning og måling i IFRS. § 5-1 gir en utvidet adgang for små forsikringsforetak til å fravike IFRS-noteopplysninger. Selskapet oppfyller kravene til små forsikringsforetak. Etter § 3-12 kan skadeforsikringsforetak fravike bestemmelser i internasjonale regnskapsstandarder i samsvar med forskrift 21. januar 2008 nr 57 om forenklet anvendelse av internasjonale regnskapsstandarder § 3-1.

### Forsikringspremier

Forsikringspremier inntektsføres i takt med forsikringsperioden. Forfalte bruttopremier omfatter all egenregningspremie selskapet har mottatt eller har til gode i regnskapsåret. Ved periodeslutt foretas en tidsavgrensning hvor forfalt premie som vedrører neste år blir periodisert under "endring i avsetning for ikke opptjent premie".

### Erstatningskostnad

Erstatningskostnadene består av betalte erstatninger i tillegg til endringer i erstatningsavsetningene. Direkte og indirekte skadebehandlingskostnader inngår i erstatningskostnadene. Erstatningskostnadene inneholder avviklingstap/-gevinst i forhold til tidligere års avsetninger.

### Forsikringsrelaterte driftskostnader

Forsikringsrelaterte driftskostnader består av administrasjonskostnader og salgskostnader redusert for mottatt provisjon for avgitt koassurans. Administrasjonskostnader er periodisert og kostnadsført innen regnskapsperioden.

### Skatt

Skattekostnaden i resultatregnskapet omfatter både periodens betalbare skatt og endring i utsatt skatt. Utsatt skatt beregnes på grunnlag av de midlertidige forskjeller som eksisterer mellom regnskapsmessige og skattemessige verdier, samt eventuelt ligningsmessig underskudd til fremføring ved utgangen av regnskapsåret. Skatteøkende og skattereduserende midlertidige forskjeller som reverserer eller kan reversere i samme periode er utlignet. Oppføring av utsatt skattefordel på netto skattereduserende forskjeller som ikke er utlignet og underskudd til fremføring, begrunnes med antatt fremtidig inntjening. Utsatt skatt og skattefordel som kan balanseføres oppføres netto i balansen.

### Valuta

Regnskapet er i norske kroner. Transaksjoner i utenlandsk valuta regnskapsføres til gjeldende kurs. Fordringer og gjeld i utenlandsk valuta er omregnet til norske kroner etter valutakurs på balansedagen, og de relaterte gevinster og tap fra omregningen er regnskapsført i resultatregnskapet.

### Premieavsetning

Premieavsetning er en periodisering av forfalt premie. Avsetningen er summen av de opptjente deler av forfalt premie.

### Erstatningsavsetning

Erstatningsavsetning er avsetning for skader som allerede er meldt til selskapet og et anslag for skader som er inntruffet, men ikke meldt pr. regnskapsårets slutt. Avsetningene knyttet til kjente skader er individuelt vurdert av oppgjørsapparatet, mens avsetningene for ukjente skader er basert på selskapets erfaringstall og bruk av forsikringsmatematiske metoder. Avsetningen inneholder også avsetning for indirekte skadebehandlingskostnader. Denne avsetningen utgjør 7% av erstatningsavsetningen.

### Avsetning til naturskadefondet

Naturskadefond er et fond til dekning av fremtidige naturskader. Fondet er bunden egenkapital.

### Avsetning til garantiordningen

Avsetningen til garantiordningen skal gi sikkerhet for at forsikringstakerne etter direkte skadeforsikringsavtaler avsluttet i Norge mottar riktig oppfyllelse av forsikringskrav som følger avtalen. Avsetningen skal minimum utgjøre 1,5% av opptjent premieinntekt de 3 siste år. Etter forskriftsendring av 04.04.08 er denne avsetningen nå presentert som en del av egenkapitalen.

### Anlegg og utstyr

Varige driftsmidler vurderes til anskaffelseskost redusert med akkumulerte avskrivninger. Anskaffelseskost inkluderer kostnader som er direkte henførbare til anskaffelsen av eiendelen.



## Immaterielle eiendeler

Andre immaterielle eiendeler omfatter eksternt utviklet programvare og som er anskaffet separat, eller som en gruppe, vurderes til anskaffelseskost fratrukket akkumulerte avskrivninger og akkumulerte tap ved verdifall. Utviklingskostnader aktiveres bare dersom utviklingskostnaden kan måles pålitelig, produktet eller prosessen er teknisk og økonomisk mulig, det vil generere fremtidige økonomiske fordeler og selskapet har intensjon om og har tilstrekkelige ressurser til å ferdigstille utviklingen. Immaterielle eiendeler avskrives lineært over 7 år.

## Bygninger og andre faste eiendommer

Eierbenyttet eiendom er i medhold av IAS 16 vurdert til anskaffelseskost redusert for ordinære avskrivninger. Avskrivningene er fordelt lineært over forventet levetid på eiendommen. Dersom virkelig verdi er lavere enn bokført verdi foretas nedskrivning. Nedskrivningen reverseres når grunnlaget for denne ikke lenger er tilstede.

## Pensjoner

Selskapet har både innskuddsbaserte og ytelsesbaserte pensjonsordninger.

De ytelsesbaserte ordningene gir de ansatte rett til avtalte fremtidige pensjonsytelser. Pensjonsforpliktelsene beregnes etter lineær diskonteringsrente, avkastning på pensjonsmidler, fremtidig regulering av lønn, pensjoner og ytelser fra folketrygden og aktuarielle forutsetninger om dødelighet, frivillig avgang m.m. Beregnet kostnad er utgiftsført i resultatregnskapet. Periodens aktuarielle avvik inkluderes i «andre inntekter og kostnader».

Premie til innskuddsbaserte ordninger kostnadsføres i samme periode som plikt til å gjøre innskudd oppstår.

Selskapet er også medlem av AFP-ordningen som administreres av LO/NHO. Dette er en flerforetaks ytelsesbasert pensjonsordning, men den blir regnskapsført som en innskuddsbasert pensjonsordning som følge av at selskapet ikke er i stand til å gi et pålitelig estimat på sin andel av pensjonsforpliktelsen i ordningen.

## Finansielle eiendeler

Finansielle eiendeler innregnes i balansen når selskapet blir part i eiendelens kontraktsmessige betingelser. Alminnelig kjøp og salg av finansielle eiendeler blir regnskapsført på transaksjonsdagen. Finansielle eiendeler fraregnes når de kontraktsmessige rettene til kontantstrømmene fra den finansielle eiendelen utløper, eller når selskapet overfører den finansielle eiendelen i en transaksjon hvor all eller tilnærmet all risiko og fortjenestemulighet knyttet til eierskap av eiendelen overføres. Finansielle eiendeler klassifiseres i en av følgende kategorier:

- til virkelig verdi over resultat
- tilgjengelig for salg
- utlån og fordringer

### Til virkelig verdi over resultatet

På tidspunktet for implementering av IFRS ved første gangs innregning og i etterfølgende perioder, kan alle finansielle eiendeler og forpliktelser klassifiseres til virkelig verdi over resultatet dersom:

- klassifiseringen reduserer mismatch i måling eller innregning som ellers ville oppstått som følge av ulike regler for måling av eiendeler og forpliktelser
- de finansielle eiendeler inngår i en portefølje som løpende måles og rapporteres til virkelig verdi

I tråd med styrets godkjente investeringsstrategi har selskapet etablert en investeringsportefølje som løpende styres og vurderes etter virkelig verdi. Status basert på virkelig verdi rapporteres regelmessig til ledelsen og styret. Finansielle eiendeler til virkelig verdi over resultatet måles til virkelig verdi på balansetidspunktet. Endringer i virkelig verdi innregnes i resultatet.

### Tilgjengelig for salg

Eiendeler i kategorien tilgjengelig for salg er finansielle eiendeler som selskapet har valgt å plassere i denne kategorien, eller som ikke er klassifisert i noen annen kategori. Eiendelene i denne kategorien måles til virkelig verdi, og endringen føres i resultatregnskapet under "andre inntekter og kostnader".

### Utlån og fordringer

Utlån og fordringer er ikke-derivative finansielle eiendeler med betalinger som er faste eller lar seg fastsette. Utlån og fordringer måles til virkelig verdi.





### **Kredittrisiko**

Kredittrisiko er risiko for manglende oppgjør av fordring, utlån og obligasjonsplassering selskapet besitter. Selskapet har kredittrisiko i både sin finansportefølje og i selskapets ordinære forsikringsvirksomhet. Kredittrisikoen i selskapets finansportefølje er søkt redusert ved plasseringer i renteobligasjoner med moderat risiko. Kredittrisikoen anses som forholdsvis lav i selskapets finansportefølje. Kredittrisikoen i selskapets ordinære forsikringsvirksomhet er i all hovedsak knyttet til manglende premieinnbetalinger fra kunder samt oppgjør fra koassurandør Gjensidige Forsikring ASA. Kredittrisikoen knyttet til dette anses som lav.

### **Likviditetsrisiko**

Likviditetsrisikoen er knyttet til at selskapet ikke er i stand til å gjøre opp sine forpliktelser etter hvert som de forfaller til betaling. Selskapets finansportefølje er plassert slik at de aller fleste midlene kan være tilgjengelig for selskapet innen 1-4 dager. Oppgjør fra Gjensidige Forsikring ASA sin andel av skader avregnes kvartalsvis. For enkeltskader over 4 mill. kan hurtigere oppgjør kreves. Manglende oppgjør fra selskapets forsikringskunder har historisk vært lav, og forventes å være lav fremover, da kundenes forsikringsavtale etter forsikringsavtaleloven vil opphøre ved manglende betaling. Selskapets likviditetsrisiko er lav.

### **Kursrisiko**

Kursrisiko defineres som verdifall som følge av reduserte markedspriser på finansielle instrumenter. Selskapets finansplasseringer vil ha en kursrisiko. Endringer i finansmarkedene gjør at finansresultatet varierer. Selskapet anser kursrisikoen til å være noe høy.

### **Renterisiko**

Renterisiko er risikoen for verdifall som følge av endringer i rentenivået. Hovedtyngden av selskapets investeringer er plassert i bank og rentebærende papirer og er således eksponert for endringer i rentenivået. Selskapets renterisiko anses som forholdsvis lav.

### **Valutarisiko**

Valutarisiko er definert som økonomiske tap som følge av endringer i valutakurser. Selskapet er ikke i vesentlig grad eksponert for endringer i valutakurser.

## **Bruk av estimater**

### **Generelt**

Utarbeidelsen av regnskapet og anvendelse av de valgte regnskapsprinsipper innebærer at ledelsen må foreta vurderinger, utarbeide estimater og anvende forutsetninger som påvirker regnskapsført verdi av eiendeler, forpliktelser, inntekter og kostnader. Estimatenes og de tilhørende forutsetningene er basert på historisk erfaring og andre faktorer som er vurdert å være forsvarlige basert på de underliggende forholdene. Estimatenes kan avvike fra faktiske resultater, men er basert på beste estimat på tidspunktet for regnskapsavleggelsen. Endringer i regnskapsmessige estimater innregnes i den perioden estimatene endres hvis endringen kun påvirker denne perioden, samt i fremtidige perioder hvis endringene også påvirker fremtidige perioder.

### **Forsikringstekniske avsetninger**

Selskapet har i hovedsak korthalede forretninger. Usikkerheten til korthalede bransjer er i hovedsak knyttet til skadens størrelse. Avsetninger til IBNR skjer ved hjelp av modeller for å estimere avsetning for skader inntruffet, men ikke rapportert. Avsetningen må estimeres på grunnlag av erfaring og empiriske data.

### **Virkelig verdi på finansielle instrumenter**

Virkelig verdi på finansielle instrumenter som ikke handles i et aktivt marked fastsettes ved hjelp av allment aksepterte verdsettelsesmetoder. Disse metodene er i hovedsak basert på markedsforholdene på balansedagen.

### **Pensjoner**

Netto pensjonsforpliktelser og årets pensjonskostnad er basert på aktuarielle og økonomiske forutsetninger. Enhver endring i disse forutsetningene påvirker pensjonsforpliktelsen og årets pensjonskostnad. Endringer i diskonteringsrenten gir vesentligst utslag. Diskonteringsrenten fastsettes ved slutten av hvert år.



## Note 2 Lønn, godtgjørelse m.m.

Ytelser til ledende personer	Lønn og naturalytelser	Bonus	Pensjonskostn
Ole Morten Sørvik, adm.dir.	1 908 769	126 750	207 365

Styret	Honorar
Remi Teistklubb, styreleder (01.05-31.12)	77 500
Eva Toril Strand, styreleder (01.01-31.04)	51 500
Einar Eidshaug (01.01-31.04)	14 750
Eirin Beate Roaldsen	26 000
Janiche Sandvik, nestleder	48 250
Trond Iversen	37 000
Stig Arnfinn Myhre	26 000
Tormod Mahle, valgt av ansatte	44 500
Synnøve G Ervik	48 250
John Oskar Gustad	37 000
<b>Sum styret</b>	<b>410 750</b>

På generalforsamlingen i 2021 ble følgende vedtatt:	Fast årlig godtgjørelse	Godtgjørelse pr. møtedag
Styreleder	58 000	3 750
Styremedlemmer	22 000	3 750
Leder valgkomite	9 000	3 750

Det er ikke avtalt noe særskilt vederlag til daglig leder eller leder av styret ved opphør eller endring av ansettelsesforholdet eller vervet. Det er heller ikke noen særskilte avtaler om bonuser, overskuddsdelinger, opsjoner m.m. til disse to.

Ved årets slutt hadde selskapet 6 ansatte som fordeler seg på 6 årsverk.

Daglig leder har ikke lån i selskapet pr. 31.12.21. Det er ytet lån til de øvrige ansatte med kr 954 000 pr. 31.12.21. Lånene er sikret med salgspant i bil. Rentesatsen er inntil 4% under normrentesatsen. Denne er lavere enn selskapets diskonteringsrente, men det er ikke foretatt neddiskontering av fordringen da differansen ansees uvesentlig. Avdragstiden er maks 5 år.

### Revisor

Kostnadsført lovpålagt revisjon i året utgjør kr 303.401. I tillegg er det kostnadsført kr 27.889 for andre tjenester enn revisjon. Merverdiavgift er inkludert i beløpene.

## Note 3 Pensjonskostnader, midler og forpliktelser

Selskapet er pliktig til å ha tjenestepensjonsordning etter lov om obligatorisk tjenestepensjon. Selskapets pensjonsordninger tilfredsstillt kravene i denne lov. Pensjonsordningene omfatter 6 yrkesaktive og 6 pensjonister:

- Selskapets ytelsesbaserte pensjonsordning omfatter 6 pensjonister
  - For de 6 yrkesaktive er det opprettet en innskuddsbasert pensjonsordning
  - I tillegg er det etablert en tidligpensjonsordning som gir de ansatte rett til å gå av med pensjon når de fyller 63 år.
- Ordningen anses som en ytelsesbasert driftspensjon, der midler tilsvarende beregnet forpliktelse ved etableringen av ordningen er plassert i aksjefond som er pantsatt til fordel for den ansatte



	2021	2020
Nåverdi av årets pensjonsopptjening inkludert AGA	1 221 106	1 079 150
Rentekostnad av pensjonsforpliktelsen	310 981	334 630
Administrasjonskostnader inkludert arbeidsgiveravgift	36 150	33 377
<b>Netto pensjonskostnad ytelsesbaserte ordninger</b>	<b>1 568 237</b>	<b>1 447 157</b>
Netto pensjonskostnad innskuddsbaserte ordninger	487 964	518 496
Utkjøp av pensjonsordning kostnadsført	94 728	0
<b>Netto pensjonskostnad</b>	<b>2 150 929</b>	<b>1 965 653</b>
<b>Oversikt aktuarielle gevinster og tap ført mot utvidet resultat</b>		
Netto aktuarielle (gevinster) og tap i utvidet resultat i perioden	1 381 377	2 613 307
Akkumulerte aktuarielle (gevinster) og tap innregnet i annen egenkapital	18 648 712	17 267 335
<b>Oversikt pensjonsforplikteler og midler</b>		
Beregnete pensjonsforpliktelser lukket ordning	-26 285 009	-26 317 453
Pensjonsmidler lukket ordning (til markedsverdi)	21 071 931	21 788 909
<b>Netto forpliktelse lukket ordning</b>	<b>-5 213 078</b>	<b>-4 528 544</b>
Herav AGA inkludert i beregnet forpliktelse	-836 018	-726 240
Beregnet forpliktelser tidligpensjonsordning	-15 832 919	-13 924 929
Pensjonsmidler tidligpensjonsordning	0	0
<b>Netto forpliktelse tidligpensjonsordning</b>	<b>-15 832 919</b>	<b>-13 924 929</b>
Herav AGA inkludert i beregnet forpliktelse	-2 539 116	-2 233 133
<b>Sum netto forpliktelse alle ordninger</b>	<b>-21 045 997</b>	<b>-18 453 473</b>
Herav AGA inkludert i beregnet forpliktelse	-3 375 135	-2 959 373
<b>Endring av netto pensjonsforpliktelse</b>		
Under/overfinansiert forpliktelse 1/1	-18 453 473	-14 671 851
Total pensjonskostnad	-1 568 237	-1 447 157
Endring i forpliktelse ført mot utvidet resultat	-1 381 377	-2 613 307
Totalt innbetalinger og øvrig bevegelser i perioden	357 090	278 842
<b>Under/overfinansiert forpliktelse 31/12</b>	<b>-21 045 997</b>	<b>-18 453 473</b>
<b>Økonomiske forutsetninger:</b>		
Diskonteringsrente	1,90%	1,70%
Forventet lønnsregulering/pensjonsøkning	2,75%	2,25%
G-regulering	2,50%	2,00%
Forventet avkastning på fondsmidler	1,90%	1,70%
Regulering av løpende pensjon	1,80%	1,50%
Arbeidsgiveravgift sats	19,10%	19,10%

Som aktuariemessige forutsetninger for demografiske faktorer og avgang, er lagt til grunn vanlig benyttede forutsetninger innen forsikring. NRS sine anbefalte beregningsforutsetninger for 2021 er lagt til grunn ved beregningen.



## Note 4 Opptjent bruttopremie for egen regning

Dette er selskapets direkte og indirekte andel av den totale premie. Premien knytter seg i all vesentlighet til kystkaskoforsikring i Norge. Selskapet har ingen direkte premieinntekter fra land utenfor Norge.

	<u>2021</u>	<u>2020</u>
Totale premier for egen regning	25 511 830	22 612 822
Avsetning for ikke opptjent bruttopremie	-202 744	-162 664
Premierabatt til forsikringstakere	-8 100 000	-6 400 000
For mye avsatt premierabatt i fjor	231 979	471 145
<b>Opptjent bruttopremie for egen regning, post 1.1</b>	<b>17 441 064</b>	<b>16 521 302</b>

## Note 5 Premieinntekter og erstatningskostnader m.v.

Dette er selskapets direkte andel for egen regning.

	<u>2021</u>
Forfalte bruttopremier	25 511 830
Opptjente bruttopremier	17 441 064
Påløpne brutto erstatningskostnader	14 058 441
Brutto driftskostnader inkl. provisjonsinntekter	1 438 249
<b>Påløpne brutto erstatningskostnader:</b>	
Betalte erstatninger for skader inntruffet i 2021	8 535 722
Erstatningsavsetninger vedr. 2021	5 097 647
Anslåtte erstatningskostnader 2021	13 633 369
Avviklingsresultat relatert til tidligere regnskapsperioder	425 072
<b>Sum</b>	<b>14 058 441</b>

## Note 6 Salgskostnader

Dette er selskapets andel av kostnader som kan henføres til salg/markedsføring med fratrukk av mottatt ko-forsikringsprovisjon. Også for inneværende og foregående år oppnådde vi en ekstraprovisjon fra Gjensidige på grunn av reduserte erstatningskostnader.

	<u>2021</u>	<u>2020</u>
Lønnskostnader	5 489 329	4 995 794
Provisjonskostnader	90 000	90 000
Provisjonsinntekter	-13 405 032	-11 959 364
Andre kostnader	725 985	588 491
<b>Salgskostnader, post 4.1</b>	<b>-7 099 718</b>	<b>-6 285 079</b>



## Note 7 Renteinntekter og utbytte mv. på finansielle eiendeler

	2021	2020
Renteinntekter på særvilkårsinnskudd	357 897	979 460
Renteinntekter på obligasjoner	3 429 490	3 608 004
Utbytte fra aksjer og egenkapitalbevis	3 134 345	2 588 267
Andre finansinntekter/andre renteinntekter	118 405	40 477
<b>Sum post 8.2</b>	<b>7 040 138</b>	<b>7 216 209</b>

## Note 8 Andre forsikringsrelaterte driftskostnader

	2021	2020
Skadeforebyggende tiltak	491 047	766 494
<b>Sum post 5</b>	<b>491 047</b>	<b>766 494</b>

## Note 9 Administrasjonskostnader knyttet til investeringer, herunder rentekostnader

Dette er selskapets andel av kostnader som kan henføres til forvaltning av finansielle eiendeler.

	2021	2020
Lønnskostnader	1 313 755	1 174 090
Andre kostnader	1 041 155	660 221
<b>Adm.kostnader knyttet til investeringer, post 8.6</b>	<b>2 354 910</b>	<b>1 834 311</b>

## Note 10 A Eierbenyttet eiendom og varige driftsmidler

	Inventar / maskiner	Eierbenyttet eiendom	Sum
Anskaffelseskost 01.01.	1 337 804	3 596 624	4 934 428
Tilgang i året	0	0	0
Avgang i året	0	0	0
<b>Anskaffelseskost 31.12.</b>	<b>1 337 804</b>	<b>3 596 624</b>	<b>4 934 428</b>
Akkumulerte avskrivninger 31.12.	1 249 404	3 340 724	4 590 128
<b>Balanseført verdi pr. 31.12.</b>	<b>88 400</b>	<b>255 900</b>	<b>344 300</b>
<b>Årets avskrivninger</b>	<b>59 400</b>	<b>71 900</b>	<b>131 300</b>
Avskrivningsplan	Lineært over 3 - 7 år	Lineært over 15 år	



## Note 10 B Immaterielle eiendeler

	<u>Softwareutvikling</u>
Anskaffelseskost 01.01.	1 682 156
Tilgang i året	822 114
Avgang i året	0
<b>Anskaffelseskost 31.12.</b>	<b>2 504 270</b>
Akkumulerte avskrivninger 31.12.	1 005 870
<b>Balanseført verdi pr. 31.12.</b>	<b>1 498 400</b>
<b>Årets avskrivninger</b>	<b>359 114</b>
Avskrivningsplan	Lineært over 7 år



MS Frøymann

Foto: Rederi



## Note 11 Aksjer

## Børsnoterte aksjer innenfor fritaksområdet

Aksjer	Org.nr.	Antall	Nivå	Ansk.kost	Bokført verdi	Markedsverdi
AF Gruppen ASA	938702675	3 000	1	516 684	580 800	580 800
Aker ASA	886581432	2 200	1	1 039 715	1 815 000	1 815 000
Aker BP ASA	989795848	12 050	1	3 221 126	3 272 780	3 272 780
DNB ASA	981276957	5 000	1	875 588	1 010 000	1 010 000
Equinor	923609016	13 150	1	2 481 402	3 102 085	3 102 085
MOWI	964118191	7 200	1	1 476 708	1 502 640	1 502 640
Norsk Hydro ASA	914778271	44 100	1	2 469 813	3 065 832	3 065 832
Lerøy Seafood Group	975350940	26 200	1	1 641 417	1 806 752	1 806 752
Frøy ASA	924209569	41 870	1	2 414 677	2 177 240	2 177 240
Måsøval	933792854	13 700	1	508 154	551 425	551 425
Storebrand ASA	916300484	17 000	1	735 355	1 504 840	1 504 840
Telenor ASA	982463718	15 300	1	2 700 049	2 120 580	2 120 580
Olympic Subsea ASA	917772533	331	1	993 000	19 860	19 860
Yara International ASA	986228608	5 600	1	2 007 647	2 492 000	2 492 000
Gjensidige Forsikring ASA	995568217	17 300	1	2 922 211	3 702 200	3 702 200
Norway Royal Salmon ASA	864234232	1 000	1	1 764 275	1 634 000	1 634 000
NTS ASA	814520242	40 200	1	3 379 901	3 698 400	3 698 400
Okea ASA	915419062	20 000	1	449 433	506 000	506 000
Tomra Systems ASA	927124238	1 100	1	500 068	694 100	694 100
Orkla ASA	910747711	16 300	1	1 386 614	1 440 268	1 440 268
SalMar ASA	960514718	1 000	1	588 174	608 000	608 000
Sparebank 1 SR-bank	937895321	16 000	1	1 576 246	2 131 200	2 131 200
W. Wilhelmsen	995216604	21 000	1	1 200 070	1 062 600	1 062 600
Salmon Evolution ASA	925344877	50 000	1	366 732	430 000	430 000
Grieg Seafood	946598038	7 000	1	708 690	581 700	581 700
<b>Sum aksjer</b>				<b>37 923 749</b>	<b>41 510 302</b>	<b>41 510 302</b>

## Egenkapitalbevis

Sparebanken Øst	937888937	10 000	1	508 988	572 000	572 000
Sparebank1 Nordmøre	937899408	34 086	1	3 977 940	4 499 352	4 499 352
Sparebank 1 Nord-Norge	952706365	89 700	1	4 912 675	10 100 220	10 100 220
Sparebank1 SMN	937101003	71 700	1	5 296 288	10 683 300	10 683 300
Sparebanken Møre	937899319	22 674	1	5 546 001	10 067 256	10 067 256
Sparebank1 Østlandet	920426530	32 000	1	2 760 176	4 659 200	4 659 200
Sparebanken Vest	832554332	46 055	1	2 490 510	4 614 711	4 614 711
<b>Sum egenkapitalbevis</b>				<b>25 492 577</b>	<b>45 196 039</b>	<b>45 196 039</b>

## Til post 2.4.1

63 416 326


86 706 341

86 706 341

Nivå 1 = Publiserte markedspriser i aktive markeder

Nivå 2 = Verdsettelsesteknikk basert på observerbare markedsdata

Nivå 3 = Verdsettelsesteknikk basert på ikke-observerbare markedsdata




Aksjer er ført til markedsverdi. Pr. 31.12.21 var markedsverdi 3,59 mill. høyere enn anskaffelseskost.  
Egenkapitalbevis er ført til markedsverdi. Pr. 31.12.21 var markedsverdi 19,7 mill. høyere enn anskaffelseskost.

## Note 12 Aksjefond

Aksjefond	ISIN- nr	Nivå	Ansk. kost	Bokført verdi	Markedsverdi
DnB Aktiv 50A	NO0010337603	1	11 023 869	12 268 936	12 268 936
DnB Aktiv Rente	NO0010337439	1	2 100 465	2 039 836	2 039 836
Nordea Stabile Aksjer	NO0010452782	1	9 641 225	11 094 444	11 094 444
AKO Global	IE00BJOCFN69	1	4 350 000	5 467 176	5 467 176
Ardevora Global Equity	IE00BBGT3P3	1	7 250 000	8 425 491	8 425 491
Artisan Global Opportunities	IE00B615T757	1	4 350 000	5 051 068	5 051 068
Egerton Capital Equity	IE00B8DTFF91	1	7 250 000	8 243 802	8 243 802
Nordea Emerging Stars	LU0994704459	1	2 370 000	2 301 243	2 301 243
Nordea Klima og Miljø	LU0348926360	1	2 050 000	2 464 313	2 464 313
TT Emerging Markets	IE00BFML6414	1	5 800 000	6 089 411	6 089 411
Urealisert agio fond				298 120	298 120
<b>Sum aksjefond</b>			<b>56 185 559</b>	<b>63 743 840</b>	<b>63 743 840</b>
<b>Note 11 - Aksjer og EK-bevis</b>			<b>63 416 326</b>	<b>86 706 341</b>	<b>86 706 341</b>
<b>Sum post 2.4.1</b>			<b>119 601 885</b>	<b>150 450 182</b>	<b>150 450 182</b>

Nivå 1 = Publiserte markedspriser i aktive markeder  
Nivå 2 = Verdsettelsesteknikk basert på observerbare markedsdata  
Nivå 3 = Verdsettelsesteknikk basert på ikke-observerbare markedsdata




MS Skipson

Foto: Rederi



## Note 13 Utlån og fordringer

Obligasjonslån	Org.nr.	Virkelig verdi	Kostpris
Color Group AS 18/23	958815018	1 687 600	2 000 000
Aker ASA 19/24	886581432	3 953 200	3 850 000
Aker Horizons AS 21/25	925978558	1 470 900	1 500 000
Ekornes QM Holding 19/23	820350022	1 057 500	1 000 000
Modex AS 21/26	985566461	1 162 810	1 100 000
Fibo Group AS 19/22	914925460	2 010 000	2 000 000
Bank Norwegian AS	991455671	3 024 600	3 015 000
BW Offshore 19/23	995682346	1 519 500	1 500 000
Color Group AS 20/24	958815018	2 550 000	3 000 000
DNB Bank ASA 19/24	948851006	2 047 600	2 000 000
Hoegh LNG Holdings Ltd 20/25	989837877	2 706 300	3 000 000
GasLog Ltd. 19/24		2 061 200	2 000 000
Grieg Seafood ASA 20/25	946598038	2 982 900	3 000 000
Ocean Yield ASA 19/24	991844562	1 996 600	1 950 000
Pareto Bank 18/23	990906475	2 026 800	2 000 000
Kistefos AS 19/24	951408743	3 010 200	3 000 000
Klaveness ASA 20/24	997553667	1 515 000	1 477 500
Norlandia health & care group 21/25	917933367	1 517 550	1 500 000
Ship Finance 19/24		2 970 000	3 000 000
Odfjell SE 18/23	930192503	1 022 800	980 000
Odfjell SE 21/25	930192503	1 542 450	1 500 000
Olympic Subsea ASA 17/22		3 453	172 658
Personalhuset 19/22	913664949	1 812 600	1 809 524
Protector Fosikring ASA 21/26	985279721	1 982 000	2 000 000
Stolt-Nielsen Limited 20/24	945883294	1 512 450	1 500 000
Sparebank 1 Boligkreditt AS 20/25	988738387	2 015 600	2 000 000
SpareBank 1 Østlandet 19/24	920426530	2 037 000	2 000 000
Sparebank1 Nord-Norge 17/27	952706365	2 008 800	2 000 000
Trym 21/24	920974414	1 985 000	2 000 000
Sparebanken Vest 17/22	832554332	1 002 100	1 000 000
Stolt-Nielsen Limited 20/23		1 533 750	1 500 000
Teekay LNG Partners 20/25		2 025 400	2 000 000
<b>Sum post 2.4.2</b>		<b>61 753 664</b>	<b>62 354 682</b>
<b>Bankinnskudd, særvilkår - post 2.3.2</b>		<b>23 367 826</b>	<b>23 367 826</b>
<b>Lån til ansatte - post 2.3.2</b>		<b>954 000</b>	<b>954 000</b>
<b>Sum</b>		<b>86 075 489</b>	<b>86 676 508</b>



Opplysninger om virkelig verdi for obligasjoner som ligger i kategorien utlån og fordringer er basert på verdsettelsesteknikker i nivå 1 i virkelig verdi hierarkiet. Obligasjonene er ført til virkelig verdi.

## Note 14 Kategorisering av finansielle eiendeler og forpliktelser

	2021	2020
Aksjer, aksjefond og egenkapitalbevis	150 450 182	106 465 796
Obligasjonslån	61 753 664	59 508 606
Utlån og fordringer	24 321 826	29 613 457
<b>Sum</b>	<b>236 525 672</b>	<b>195 587 859</b>

**Finansielle forpliktelser, sum post 13** 19 797 133 17 411 255

## Note 15 Fordringer i forbindelse med direkte forretning

Selskapet har tilgode premie:	2021	2020
Hos forsikringstakere	5 130 100	3 503 259
Hos meglere	2 680 881	2 678 547
<b>Sum post 4.1.1</b>	<b>7 810 981</b>	<b>6 181 806</b>

## Note 16 Andre eiendeler

Bank (folio). Dette er bankinnskudd som gjelder foliokonto, bundne midler til dekning av selskapets pensjonsforpliktelser og avsatte skattetreksmidler.

## Note 17 Opptjente, ikke mottatte inntekter

Selskapet har tilgode:	2021	2020
Opptjent, ikke mottatte renter	371 485	363 598
Opptjent, ikke mottatte provisjonsinntekter	4 311 250	3 672 150
Urealisert agio	-298 120	-328 079
<b>Sum post 6.3</b>	<b>4 384 615</b>	<b>3 707 669</b>

Opptjente provisjonsinntekter er inntektsført og periodisert etter tidspunktet for når de anses opptjent.

## Note 18 Forpliktelser i forbindelse med direkte forsikring

Selskapet er skyldig:	2021	2020
Forsikringstakere	1 997 445	2 244 888
Forsikringsselskaper	15 843 530	13 119 118
Provisjonsreserve	770 845	668 155
Kreditorer skadeutbetaling	-817 814	
<b>Sum post 13.1</b>	<b>17 794 006</b>	<b>16 032 161</b>



## Note 19 Andre forpliktelser

<b>Selskapet er skyldig:</b>	<b>2021</b>	<b>2020</b>
Leverandørgjeld	955 931	315 683
Skattetrekk	668 038	676 468
Skyldig arbeidsgiveravgift	279 902	285 648
Skyldig finansskatt	99 256	101 293
<b>Sum post 13.5</b>	<b>2 003 128</b>	<b>1 379 094</b>

## 20 Påløpte kostnader og mottatte, ikke opptjente inntekter

	<b>2021</b>	<b>2020</b>
Påløpte feriepenger	754 965	688 815
Påløpte arb.g.avg. av feriepenger	106 450	97 123
Påløpt finansskatt avs. feriepenger	37 748	34 441
<b>Sum post 14.2</b>	<b>899 163</b>	<b>820 378</b>

## Note 21 Beholdning av kontanter og kontantekvivalenter

	<b>2021</b>	<b>2020</b>
Plassering hos kredittinstitusjoner (bankinnskudd på særvilkårsbetingelser uten bindingstid)	23 367 826	29 253 457
Bank (folio) og skattetrekksmidler	12 390 777	13 606 224
<b>Sum</b>	<b>35 758 603</b>	<b>42 859 681</b>


Av innestående i bank utgjør skattetrekksmidler kr 680.710,-

## Note 22 Forsikringstekniske avsetninger klassifisert som forsikringsforpliktelser brutto i skadeforsikring

		<b>2021</b>
Premieavsetning	<b>Post 10.1</b>	<b>971 431</b>
Erstatningsavsetning	<b>Post 10.3</b>	<b>5 951 955</b>


## Note 23 Forsikringstekniske avsetninger klassifisert som egenkapital

		<b>Brutto avsetninger</b>	<b>Netto avsetninger</b>
Avsetning til Naturskadefondet	<b>Post 8.1.3</b>	13 825	<b>13 825</b>
Avsetning til Garantiordningen	<b>Post 8.1.4</b>	1 039 484	<b>1 039 484</b>



## Note 24 Hendelser etter balansedagen

Det har ikke inntruffet noen hendelser etter balansedagen av vesentlig betydning for bedømmelsen av regnskapet for 2021 eller for selskapets økonomi for øvrig.



MS Multi Power

Foto: Brunes foto



## Note 25 Skattekostnad


<b>Betalbar skatt fremkommer slik:</b>	<b>2021</b>	<b>2020</b>
Ordinært resultat før skattekostnad	35 865 990	8 660 506
Estimatendringer ytelsesbaserte pensjonsordninger	-1 381 377	-2 613 307
Permanente forskjeller	-31 792 404	-7 344 788
Endring midlertidige forskjeller	2 589 451	3 757 833
Grunnlag betalbar skatt før anv. av undersk. til fremf.	5 281 660	2 460 244
Til/fra fremførbart underskudd	-	-146 726
Grunnlag betalbar skatt	5 281 660	2 313 518
<b>Betalbar skatt på årets resultat (25%)</b>	<b>1 320 415</b>	<b>578 380</b>

<b>Årets skattekostnad fremkommer slik:</b>		
Betalbar skatt på årets resultat	1 320 415	578 380
Endring utsatt skatt / utsatt skattefordel	-92 574	2 245
Utsatt skatt på actuarielle gevinster	345 345	653 327
For mye/lite avsatt skatt tidligere år	-1 015	-15
<b>Årets totale skattekostnad</b>	<b>1 572 171</b>	<b>1 233 937</b>

<b>Betalbar skatt i balansen fremkommer slik:</b>		
Betalbar skatt på årets resultat	1 320 415	578 380
Betalbar formuesskatt	269 201	249 879
<b>Sum betalbar skatt</b>	<b>1 589 616</b>	<b>828 259</b>

<b>Spesifikasjon av grunnlag for utsatt skatt / utsatt skattefordel:</b>	<b>2021</b>	<b>2020</b>	<b>Endring</b>
Driftsmidler	-1 206 505	-1 209 578	3 073
Kundefordringer og andre utestående fordringer	-	-	-
Endring regnskapsprinsipp 2016 og justeringer fra 2016	-	-	-
Pensjonsforpliktelser	-21 045 997	-18 453 473	-2 592 524
<b>Sum midlertidige forskjeller</b>	<b>-22 252 502</b>	<b>-19 663 051</b>	<b>-2 589 451</b>
Andre midlertidige forskjeller	-601 019	-2 820 172	2 219 153
Fremførbart skattemessig underskudd	-	-	146 726
<b>Grunnlag utsatt skatt / utsatt skattefordel i balansen</b>	<b>-22 853 521</b>	<b>-22 483 223</b>	<b>-370 298</b>
<b>Utsatt skatt (+) / utsatt skattefordel (-) pr 31.12.</b>	<b>-5 713 380</b>	<b>-5 620 806</b>	<b>-92 574</b>
Anvendt skattesats	25%	25%	

<b>Avstemming av skattekostnad</b>		
Skattekostnad i regnskapet	1 572 171	1 233 937
Skatt av resultat før skattekostnad	8 966 498	2 165 127
<b>Forsk.mellom årets skattekostn.og 25 % av res.før skatt</b>	<b>-7 394 327</b>	<b>-931 190</b>



**Forklaring på hvorfor årets skattekostnad ikke utgjør 25 % av resultatet før skatt**

Skatt av midlertidige forskjeller verdipapirer	554 789	905 023
Skatt av permanente forskjeller	-7 948 101	-1 836 198
Skatt av ikke skattepliktig rente på tilbakebetalt skatt		
Endring utsatt skatt, tidl.år		
For lite betalt skatt tidligere år	-1015	-15
<b>Sum differanse</b>	<b>-7 394 327</b>	<b>-931 190</b>

**Note 26 Solvenskapitalkrav og minstekapitalkrav**

<b>Risiko i henhold til stressberegning</b>	<b>2021</b>	<b>2020</b>
Totale eiendeler etter Solvensberegning	212 994 780	169 928 263
Myndighetenes Minimumskapitalkrav (MCR)	36 073 150	41 047 800
Solvenskapitalkrav (SCR)	77 930 361	47 918 694
Kapital utover myndighetenes krav	176 921 630	128 880 463
Kapital utover myndighetenes krav	490,46%	313,99%
Utnyttelsesgrad	16,94%	24,16%
Solvenskapitalkrav for markedsrisiko	75 928 983	45 474 277
Solvenskapitalkrav for motpartsrisiko	3 042 923	4 085 638
Solvenskapitalkrav for forsikringsrisiko	9 209 876	8 495 929
Solvenskapitalkrav for operasjonell risiko	530 067	495 639
Diversifisering	-10 781 488	-10 632 789
<b>Solvenskapitalkrav (SCR)</b>	<b>77 930 361</b>	<b>47 918 694</b>



BDO AS  
Storgata 34  
6508 Kristiansund

## Uavhengig revisors beretning

Til generalforsamlingen i Bud og Hustad Forsikring Gjensidig

### Konklusjon

Vi har revidert årsregnskapet til Bud og Hustad Forsikring Gjensidig.

#### Årsregnskapet består av:

- Balanse per 31. desember 2021,
- Resultatregnskap 2021
- Kontantstrømsoppstilling for regnskapsåret avsluttet per 31. desember 2021
- Noter til årsregnskapet, herunder et sammendrag av viktige regnskapsprinsipper.

#### Etter vår mening:

- Oppfyller årsregnskapet gjeldende lovkrav, og
- Gir årsregnskapet et rettviseende bilde av selskapets finansielle stilling per 31. desember 2021 og av dets resultat og kontantstrømmer for regnskapsåret i samsvar med regnskapslovens regler og god regnskapskikk i Norge.

### Grunnlag for konklusjonen

Vi har gjennomført revisjonen i samsvar med de internasjonale revisjonsstandardene International Standards on Auditing (ISA-ene). Våre oppgaver og plikter i henhold til disse standardene er beskrevet nedenfor under Revisors oppgaver og plikter ved revisjonen av årsregnskapet. Vi er uavhengige av selskapet slik det kreves i lov, forskrift og International Code of Ethics for Professional Accountants (inkludert internasjonale uavhengighetsstandarder) utstedt av the International Ethics Standards Board for Accountants (IESBA-reglene), og vi har overholdt våre øvrige etiske forpliktelser i samsvar med disse kravene. Innhentet revisjonsbevis er etter vår vurdering tilstrekkelig og hensiktsmessig som grunnlag for vår konklusjon.

### Annen informasjon

Styret og daglig leder (ledelsen) er ansvarlig for annen informasjon. Annen informasjon består av årsberetningen. Vår konklusjon om årsregnskapet ovenfor dekker ikke annen informasjon.

I forbindelse med revisjonen av årsregnskapet er det vår oppgave å lese annen informasjon. Formålet er å vurdere hvorvidt det foreligger vesentlig inkonsistens mellom annen informasjon og årsregnskapet og den kunnskap vi har opparbeidet oss under revisjonen av årsregnskapet, eller hvorvidt informasjon i annen informasjon ellers fremstår som vesentlig feil. Vi har plikt til å rapportere dersom annen informasjon fremstår som vesentlig feil. Vi har ingenting å rapportere i så henseende.

### Konklusjon om årsberetningen

Basert på kunnskapen vi har opparbeidet oss i revisjonen, mener vi at årsberetningen

- er konsistent med årsregnskapet og
- inneholder de opplysninger som skal gis i henhold til gjeldende lovkrav.

Uavhengig revisors beretning Bud og Hustad Forsikring Gjensidig - 2021

side 1 av 2

BDO AS, et norsk aksjeselskap, er deltaker i BDO International Limited, et engelsk selskap med begrenset ansvar, og er en del av det internasjonale BDO-nettverket, som består av uavhengige selskaper i de enkelte land. Foretaksregisteret: NO 993 606 650 HVA.



## **BDO**

### Styret og daglig leders ansvar for årsregnskapet

Styret og daglig leder (ledelsen) er ansvarlig for å utarbeide årsregnskapet og for at det gir et rettviseende bilde i samsvar med regnskapslovens regler og god regnskapsskikk i Norge. Ledelsen er også ansvarlig for slik intern kontroll som den finner nødvendig for å kunne utarbeide et årsregnskap som ikke inneholder vesentlig feilinformasjon, verken som følge av misligheter eller utilsiktede feil.

Ved utarbeidelsen av årsregnskapet må ledelsen ta standpunkt til selskapets evne til fortsatt drift og opplyse om forhold av betydning for fortsatt drift. Forutsetningen om fortsatt drift skal legges til grunn for årsregnskapet så lenge det ikke er sannsynlig at virksomheten vil bli avvirket.


### Revisors oppgaver og plikter ved revisjonen av årsregnskapet

Vårt mål er å oppnå betryggende sikkerhet for at årsregnskapet som helhet ikke inneholder vesentlig feilinformasjon, verken som følge av misligheter eller utilsiktede feil, og å avgi en revisjonsberetning som inneholder vår konklusjon. Betryggende sikkerhet er en høy grad av sikkerhet, men ingen garanti for at en revisjon utført i samsvar med lov, forskrift og god revisjonsskikk i Norge, herunder ISA-ene, alltid vil avdekke vesentlig feilinformasjon som eksisterer. Feilinformasjon kan oppstå som følge av misligheter eller utilsiktede feil. Feilinformasjon blir vurdert som vesentlig dersom den enkeltvis eller samlet med rimelighet kan forventes å påvirke økonomiske beslutninger som brukerne foretar basert på årsregnskapet.

For videre beskrivelse av revisors oppgaver og plikter vises det til:  
<https://revisorforeningen.no/revisjonsberetninger>

Kristiansund, 18. mars 2022  
BDO AS

  
Toril Ulfnes  
statsautorisert revisor



**BUD OG HUSTAD FØRSIKRING**

Sentralbord: 71 26 67 00  
firmapost@budoghustad.no

Assuransvegen 7, 6430 Bud

[www.budoghustad.no](http://www.budoghustad.no)