



ÅRSREGNSKAPET FOR REGNSKAPSÅRET 2024 - GENERELL INFORMASJON

Enheten

Organisasjonsnummer: 924 373 636
Organisasjonsform: Aksjeselskap
Foretaksnavn: HAUGALAND MEDISINSKE SENTER AS
Forretningsadresse: Stølsmyr 22
5542 KARMSUND

Regnskapsår

Årsregnskapets periode: 01.01.2024 - 31.12.2024

Konsern

Morselskap i konsern: Nei

Regnskapsregler

Regler for små foretak benyttet: Ja
Benyttet ved utarbeidelsen av årsregnskapet til selskapet: Regnskapslovens alminnelige regler

Årsregnskapet fastsatt av kompetent organ

Bekreftet av representant for selskapet: John Simon Ertvaag
Dato for fastsettelse av årsregnskapet: 30.06.2025

Grunnlag for avgivelse

År 2024: Årsregnskapet er elektronisk innlevert
År 2023: Tall er hentet fra elektronisk innlevert årsregnskap fra 2024

Det er ikke krav til at årsregnskapet m.v. som sendes til Regnskapsregisteret er undertegnet. Kontrollen på at dette er utført ligger hos revisor/enhetens øverste organ. Sikkerheten ivaretas ved at innsender har rolle/rettighet for innsending av årsregnskapet via Altinn, og ved at det bekreftes at årsregnskapet er fastsatt av kompetent organ.

Brønnøysundregistrene, 24.05.2026



Resultatregnskap

Beløp i: NOK	Note	2024	2023
RESULTATREGNSKAP			
Inntekter			
Salgsinntekt			72 225
Annen driftsinntekt		5 007 974	4 976 998
Sum inntekter		5 007 974	5 049 223
Kostnader			
Varekostnad			468 956
Lønnskostnad	1	3 115 005	2 946 373
Avskrivning av driftsmidler og immaterielle eiendeler	2	233 192	233 191
Annen driftskostnad	1	2 187 360	1 738 740
Sum kostnader		5 535 557	5 387 260
Driftsresultat		-527 583	-338 037
Finansinntekter og finanskostnader			
Annen renteinntekt		1 392	2 034
Sum finansinntekter		1 392	2 034
Annen rentekostnad		2 067	1 791
Sum finanskostnader		2 067	1 791
Netto finans		-675	243
Resultat før skattekostnad	3	-528 258	-337 794
Skattekostnad på resultat	3		
Årsresultat	4	-528 258	-337 794
Årsresultat etter minoritetsinteresser		-528 258	-337 794
Totalresultat		-528 258	-337 794
Overføringer og disponeringer			
Udekket tap		-528 258	-337 794
Sum overføringer og disponeringer		-528 258	-337 794



Resultatregnskap

Beløp i: NOK	Note	2024	2023
---------------------	-------------	-------------	-------------



Balanse

Beløp i: NOK	Note	2024	2023
BALANSE - EIENDELER			
Anleggsmidler			
Immaterielle eiendeler			
Utsatt skattefordel	3		
Varige driftsmidler			
Tomter, bygninger o.a. fast eiendom	2		
Maskiner og anlegg	2	14 206	-15 497
Skip og flytende installasjoner	2		
Driftsløsøre, inventar o.a. utstyr	2	37 955	300 850
Sum varige driftsmidler	2	52 161	285 353
Sum anleggsmidler		52 161	285 353
Omløpsmidler			
Varer			
Fordringer			
Kundefordringer			180 169
Andre kortsiktige fordringer		221 134	170 551
Sum fordringer		221 134	350 720
Bankinnskudd, kontanter og lignende			
Bankinnskudd, kontanter o.l.	5	226 677	198 973
Sum bankinnskudd, kontanter og lignende		226 677	198 973
Sum omløpsmidler		447 811	549 693
SUM EIENDELER		499 972	835 046
BALANSE - EGENKAPITAL OG GJELD			
Egenkapital			
Innskutt egenkapital			
Aksjekapital	6	60 000	60 000



Balanse

Beløp i: NOK	Note	2024	2023
Beholdning av egne aksjer	6		
Annen innskutt egenkapital		850 000	850 000
Sum innskutt egenkapital		910 000	910 000
Opptjent egenkapital			
Udekket tap	7	1 157 553	629 295
Sum opptjent egenkapital		-1 157 553	-629 295
Sum egenkapital	4, 7	-247 553	280 705
Gjeld			
Langsiktig gjeld			
Utsatt skatt	3		
Annen langsiktig gjeld			
Langsiktig konserngjeld			4 000
Sum annen langsiktig gjeld			4 000
Sum langsiktig gjeld		0	4 000
Kortsiktig gjeld			
Leverandørgjeld		115 210	137 896
Betalbar skatt	3		
Skyldig offentlige avgifter		141 554	144 409
Kortsiktig konserngjeld			1 319
Annen kortsiktig gjeld		490 760	266 717
Sum kortsiktig gjeld		747 525	550 341
Sum gjeld		747 525	554 341
SUM EGENKAPITAL OG GJELD		499 972	835 046



Brønnøysundregistrene

ÅRSREGNSKAP FOR REGNSKAPSÅRET 2024 - GENERELL INFORMASJON

Journalnummer: 2025 658899

Enheten

Organisasjonsnummer: 924 373 636
Organisasjonsform: Aksjeselskap
Foretaksnavn: HAUGALAND MEDISINSKE SENTER AS
Forretningsadresse: Stølsmyr 22
5542 KARMSUND

Regnskapsår

Årsregnskapets periode: 01.01.2024 - 31.12.2024

Konsern

Morselskap i konsern: Nei

Regnskapsregler

Regler for små foretak benyttet: Ja
Benyttet ved utarbeidelsen av
årsregnskapet til selskapet: Regnskapslovens alminnelige regler

Årsregnskapet fastsatt av kompetent organ

Bekreftet av representant for selskapet: John Simon Ertvaag
Dato for fastsettelse av årsregnskapet: 30.06.2025

Revisjon

Selskapet har besluttet at årsregnskapet
ikke skal revideres: Ja

Grunnlag for avgivelse

År 2024: Årsregnskap er elektronisk innlevert.
År 2023: Tall er hentet fra elektronisk innlevert årsregnskap fra 2024.

Det er ikke krav til at årsregnskapet m.v. som sendes til Regnskapsregisteret er undertegnet. Kontrollen på at dette er utført ligger hos revisor/enhetens øverste organ. Sikkerheten ivaretas ved at innsender har rolle/rettighet for innsending av årsregnskapet via Altinn, og ved at det bekreftes at årsregnskapet er fastsatt av kompetent organ.

Brønnøysundregistrene, 10.07.2025



Organisasjonsnr: 924 373 636
HAUGALAND MEDISINSKE SENTER AS

RESULTATREGNSKAP

Beløp i: NOK	Note	2024	2023
RESULTATREGNSKAP			
Inntekter			
Salgsinntekt			72 225
Annen driftsinntekt		5 007 974	4 976 998
Sum inntekter		5 007 974	5 049 223
Kostnader			
Varekostnad			468 956
Lønnskostnad	1	3 115 005	2 946 373
Avskrivning av driftsmidler og immaterielle eiendeler	2	233 192	233 191
Annen driftskostnad	1	2 187 360	1 738 740
Sum kostnader		5 535 557	5 387 260
Driftsresultat		-527 583	-338 037
Finansinntekter og finanskostnader			
Annen renteinntekt		1 392	2 034
Sum finansinntekter		1 392	2 034
Annen rentekostnad		2 067	1 791
Sum finanskostnader		2 067	1 791
Netto finans		-675	243
Resultat før skattekostnad	3	-528 258	-337 794
Skattekostnad på resultat	3		
Årsresultat	4	-528 258	-337 794
Årsresultat etter minoritetsinteresser		-528 258	-337 794
Totalresultat		-528 258	-337 794
Overføringer og disponeringer			
Udekket tap		-528 258	-337 794
Sum overføringer og disponeringer		-528 258	-337 794



Organisasjonsnr: 924 373 636
HAUGALAND MEDISINSKE SENTER AS

BALANSE

Beløp i: NOK **Note** **2024** **2023**

BALANSE - EIENDELER

Anleggsmidler

Immaterielle eiendeler

Utsatt skattefordel 3

Varige driftsmidler

Tomter, bygninger o.a.

fast eiendom 2

Maskiner og anlegg 2 14 206 -15 497

Skip og flytende

installasjoner 2

Driftsløsøre, inventar o.

a. utstyr 2 37 955 300 850

Sum varige driftsmidler 2 **52 161** **285 353**

Sum anleggsmidler **52 161** **285 353**

Omløpsmidler

Varer

Fordringer

Kundefordringer 180 169

Andre kortsiktige

fordringer 221 134 170 551

Sum fordringer **221 134** **350 720**

Bankinnskudd, kontanter

og lignende

Bankinnskudd, kontanter o.

l. 5 226 677 198 973

Sum bankinnskudd,

kontanter og lignende **226 677** **198 973**

Sum omløpsmidler **447 811** **549 693**

SUM EIENDELER **499 972** **835 046**

BALANSE - EGENKAPITAL OG

GJELD

Egenkapital

Innskutt egenkapital

Aksjekapital 6 60 000 60 000

Beholdning av egne aksjer 6

Annen innskutt egenkapital 850 000 850 000

Sum innskutt egenkapital **910 000** **910 000**

Opptjent egenkapital



Udekket tap	7	1 157 553	629 295
Sum opptjent egenkapital		-1 157 553	-629 295
Sum egenkapital	4, 7	-247 553	280 705
Gjeld			
Langsiktig gjeld			
Utsatt skatt	3		
Annen langsiktig gjeld			
Langsiktig konserngjeld			4 000
Sum annen langsiktig gjeld			4 000
Sum langsiktig gjeld		0	4 000
Kortsiktig gjeld			
Leverandørgjeld		115 210	137 896
Betalbar skatt	3		
Skyldig offentlige avgifter		141 554	144 409
Kortsiktig konserngjeld			1 319
Annen kortsiktig gjeld		490 760	266 717
Sum kortsiktig gjeld		747 525	550 341
Sum gjeld		747 525	554 341
SUM EGENKAPITAL OG GJELD		499 972	835 046



Organisasjonsnr: 924 373 636
HAUGALAND MEDISINSKE SENTER AS

NOTEOPPLYSNINGER - SELSKAP - alle poster oppgitt i hele tall

Note

Antall årsverk i regnskapsåret
4.00

Sum Beløp

Balanseført verdi 31.12. Varige driftsmidler Immaterielle eiend.

Konsernregnskap

Morselskapet sitt navn

Forretningskontor for morselskapet

Begrunnelse for at datterselskap er utelatt fra konsolideringen

Samlet beløp - tilknyttet selskap Årets Fjorårets

Samlet beløp - foretak i samme konsern Årets Fjorårets

Samlet beløp - foretak i samme konsern Årets Fjorårets

Samlet beløp - felles kontrollert virksomhet Årets Fjorårets

Pantstillelse Beløp

Beholdning av egne aksjer Antall Pålydende Andel av aksjek.



	Byypass Signing Mohammed Miran Miah 2025-07-07
	BankID Signing Kari Nesse 2025-07-07
	BankID Signing Elisabeth D.N. Ertvaag 2025-07-07
	BankID Signing John Simon Ertvaag 2025-07-08



Årsregnskap 2024

HAUGALAND MEDISINSKE SENTER AS

Resultatregnskap
Balanse
Noter til regnskapet



Org.nr.: 924 373 636



 Bypass Signing
Mohammed Miran Miah
2025-07-07

 BankID Signing
Kari Nesse
2025-07-07


 BankID Signing
Elisabeth D.N. Ertvaag
2025-07-07

 BankID Signing
John Simon Ertvaag
2025-07-08

RESULTATREGNSKAP			
HAUGALAND MEDISINSKE SENTER AS			
DRIFTSINTEKTER OG DRIFTSKOSTNADER	Note	2024	
Salgsinntekt		0	72 225
Annen driftsinntekt		5 007 974	4 976 998
Sum driftsinntekter		5 007 974	5 049 223
Varekostnad		0	468 956
Lønnskostnad	1	3 115 005	2 946 373
Avskrivning av driftsmidler og immaterielle eiendeler	2	233 192	233 191
Annen driftskostnad	1	2 187 360	1 738 740
Sum driftskostnader		5 535 557	5 387 260
Driftsresultat		-527 583	-338 037
FINANSINTEKTER OG FINANSKOSTNADER			
Renteinntekt fra tilknyttet selskap		0	2 034
Annen renteinntekt		1 392	0
Rentekostnad til tilknyttet selskap		0	1 791
Annen rentekostnad		2 067	0
Resultat av finansposter		-675	243
Resultat før skattekostnad	3	-528 258	-337 794
Årsresultat	4	-528 258	-337 794
OVERFØRINGER			
Avsatt til dekning av tidligere udekket tap		0	-337 794
Overført til udekket tap		528 258	0
Sum overføringer		-528 258	-337 794




BALANSE			
HAUGALAND MEDISINSKE SENTER AS			
EIENDELER	Note	2024	
ANLEGGSMIDLER			
IMMATERIELLE EIENDELER			
VARIGE DRIFTSMIDLER			
Maskiner og anlegg	2	14 206	-15 497
Driftsløsøre, inventar o.a. utstyr	2	37 955	300 850
Sum varige driftsmidler	2	52 161	285 353
FINANSIELLE ANLEGGSMIDLER			
Sum anleggsmidler		52 161	285 353
OMLØPSMIDLER			
FORDRINGER			
Kundefordringer		0	180 169
Andre kortsiktige fordringer		221 134	170 551
Sum fordringer		221 134	350 720
INVESTERINGER			
Bankinnskudd, kontanter o.l.	5	226 677	198 973
Sum omløpsmidler		447 811	549 693
Sum eiendeler		499 972	835 046

 Bypass Signing
Mohammed Miran Miah
2025-07-07

 BankID Signing
Kari Nesse
2025-07-07

 BankID Signing
Elisabeth D.N. Ertvaag
2025-07-07

 BankID Signing
John Simon Ertvaag
2025-07-08



 Bypass Signing
Mohammed Miran Miah
2025-07-07

 BankID Signing
Kari Nesse
2025-07-07

 BankID Signing
Elisabeth D.N. Ertvaag
2025-07-07

 BankID Signing
John Simon Ertvaag
2025-07-08

BALANSE			
HAUGALAND MEDISINSKE SENTER AS			
	Note	2024	
EGENKAPITAL OG GJELD			
EGENKAPITAL			
INNSKUTT EGENKAPITAL			
Aksjekapital	6	60 000	60 000
Annen innskutt egenkapital		850 000	850 000
Sum innskutt egenkapital		910 000	910 000
OPPTJENT EGENKAPITAL			
Udekket tap	7	-1 157 553	-629 295
Sum opptjent egenkapital		-1 157 553	-629 295
Sum egenkapital	4, 7	-247 553	280 705
GJELD			
AVSETNING FOR FORPLIKTELSE			
ANNEN LANGSIKTIG GJELD			
Langsiktig konserngjeld		0	4 000
Sum annen langsiktig gjeld		0	4 000
KORTSIKTIG GJELD			
Leverandørgjeld		115 210	137 896
Skyldig offentlige avgifter		141 554	144 409
Konserngjeld		0	1 319
Annen kortsiktig gjeld		490 760	266 717
Sum kortsiktig gjeld		747 525	550 341
Sum gjeld		747 525	554 341
Sum egenkapital og gjeld		499 972	835 046

30.06.2025
Styret i HAUGALAND MEDISINSKE SENTER AS

KARI NESSE
styremedlem

Mohammed Miran Miah
styremedlem

John Simon Ertvaag
styreleder/daglig leder

Elisabeth Darlen Nordgård Ertvaag
styremedlem



Regnskapsprinsipper

Årsregnskapet er satt opp i samsvar med regnskapsloven og NRS 8 - God regnskapskikk fo

DRIFTSINNTEKTER

Inntektsføring ved salg av varer skjer på leveringstidspunktet. Tjenester inntektsføres etter leveres.

SKATT

Skattekostnaden i resultatregnskapet omfatter både periodens betalbare skatt og endring i utsatt skatt. Utsatt skatt er beregnet med 22 % på grunnlag av de midlertidige forskjeller som eksisterer mellom regnskapsmessige og skattemessige verdier, samt ligningsmessig underskudd til fremføring ved utgangen av regnskapsåret. Skatteøkende og skattereduserende midlertidige forskjeller som reverserer eller kan reverseres i samme periode er utlignet og nettoført.

KLASSIFISERING OG VURDERING AV ANLEGGSMIDLER

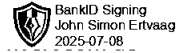
Anleggsmidler omfatter eiendeler bestemt til varig eie og bruk. Anleggsmidler er vurdert til anskaffelseskost. Varige driftsmidler balanseføres og avskrives over driftsmidlets økonomiske levetid. Avskrivningsperioden for fast eiendom anskaffet etter 2009 er dekomponert i en del som gjelder råbygget og en del som gjelder faste tekniske installasjoner. Varige driftsmidler nedskrives til gjenvinnbart beløp ved verdifall som forventes ikke å være forbigående. Gjenvinnbart beløp er det høyeste av netto salgsverdi og verdi i bruk. Verdi i bruk er nåverdi av fremtidige kontantstrømmer knyttet til eiendelen. Nedskrivningen reverseres når grunnlaget for nedskrivningen ikke lenger er til stede.

KLASSIFISERING OG VURDERING AV OMLØPSMIDLER

Omløpsmidler og kortsiktig gjeld omfatter normalt poster som forfaller til betaling innen ett år etter balansedagen, samt poster som knytter seg til varekretsløpet. Omløpsmidler vurderes til laveste verdi av anskaffelseskost og virkelig verdi.

FORDRINGER

Kundefordringer og andre fordringer oppføres til pålydende etter fradrag for avsetning til forventet tap. Avsetning til tap gjøres på grunnlag av en individuell vurdering av de enkelte fordringene.





Note 1 Lønnskostnader og ytelser

LØNNSKOSTNADER

	2024	
Lønninger	2 324 043	 Bypass Signing Mohammed Miran Miah 2025-07-07
Arbeidsgiveravgift	365 697	 BankID Signing Kari Nesse 2025-07-07
Pensjonskostnader	269 555	 BankID Signing Elisabeth D.N. Ertvaag 2025-07-07
Andre ytelser	155 710	 BankID Signing John Simon Ertvaag 2025-07-08
Sum	3 115 005	307 443 0 528 355 2 946 374

Selskapet har i 2024 sysselsatt 4 årsverk.

PENSJONSFORPLIKTELSE

Selskapet er pliktig til å ha tjenestepensjonsordning etter lov om obligatorisk tjenestepensjon. Selskapets pensjonsordninger tilfredsstiller kravene i denne lov.

Note 2 Anleggsmidler

	Driftsløse, inventar ol.	Sum
Anskaffelseskost pr. 01.01.24	1 134 963	1 134 963
= Anskaffelseskost 31.12.24	1 134 963	1 134 963
Akkumulerte avskrivninger 31.12.24	1 082 802	1 082 802
= Bokført verdi 31.12.24	52 161	52 161
Årets ordinære avskrivninger	233 191	233 191
Økonomisk levetid	5 år	



Note 3 Skatt

Årets skattekostnad

Resultatført skatt på ordinært resultat:

Betalbar skatt

Endring i utsatt skattefordel


Skattekostnad ordinært resultat

2024


0


0

0

 Bypass Signing
Mohammed Miran Miah
2025-07-07

 BankID Signing
Kari Nesse
2025-07-07

 BankID Signing
Elisabeth D.N. Ertvaag
2025-07-07

 BankID Signing
John Simon Ertvaag
2025-07-08

U

0

Skattepliktig inntekt:

Resultat før skatt

Permanente forskjeller

Endring i midlertidige forskjeller

Skattepliktig inntekt

-528 258

0

191 861

-336 398

-337 794

0

110 897

-226 897

Betalbar skatt i balansen:

Betalbar skatt på årets resultat

Sum betalbar skatt i balansen

0

0

0

0

Skatteeffekten av midlertidige forskjeller og underskudd til fremføring som har gitt opphav til utsatt skatt og utsatte skattefordeler, spesifisert på typer av midlertidige forskjeller

	2024	2023	Endring
Varige driftsmidler	-205 428	-36 633	168 795
Fordringer	0	-80 001	-80 001
Avsetninger mv	-103 067	0	103 067
Sum	-308 495	-116 634	191 861
Akkumulert fremførbart underskudd	-1 711 412	-1 375 014	336 398
Inngår ikke i beregningen av utsatt skatt	2 019 907	1 491 648	-528 259
Utsatt skattefordel (22 %)	0	0	0

I henhold til God regnskapsskikk for små foretak balanseføres ikke utsatt skattefordel.

Note 4 Egenkapital

	Aksjekapital	Annen innskutt egenkapital	Udekket tap	Annen egenkapital	Sum egenkapital
Pr. 31.12.2023	60 000	850 000	-629 295	0	280 705
Årets resultat			-528 258	0	-528 258
Pr 31.12.2024	60 000	850 000	-1 157 553	0	-247 553



Note 5 Bankinnskudd

Innestående midler på skattetrekkkonto (bundne midler) er på kr. 80 497.



Note 6 Aksjonærer

AKSJEKAPITALEN I HAUGALAND MEDISINSKE SENTER AS PR. 31.12 BESTÅR AV:

	Antall	Pålydende	Bokført
Ordinære aksjer	60	1 000,0	60 000
Sum	60		60 000

EIERSTRUKTUR

De største aksjonærene i % pr. 31.12 var:

	Ordinære	Eierandel	Stemmeandel
HJEMMEDOKTOREN AS	30	50,0	50,0
KARI NESSE	15	25,0	25,0
Mohammed Miran Miah	15	25,0	25,0
Totalt antall aksjer	60	100,0	100,0

AKSJER EIET AV MEDLEMMER I STYRET OG DAGLIG LEDER:

Navn	Verv	Ordinære
KARI NESSE	styremedlem	15
Mohammed Miran Miah	styremedlem	15
Totalt antall aksjer		30

Note 7 Fortsatt drift

Styrets arbeid i 2024 har i hovedsak bestått av å forvalte inntektene og redusere kostnadene for å sikre løpende drift. I budsjettene for 2025 er det lagt opp til en nøktern drift som skal skape en bærekraftig økonomi. Det arbeides med å øke dagens inntekter ved å øke leie per lege. Det forventes også stor nedgang i kostnader knyttet til avskrivninger og lavere lønnskostnader. Styret er inneforstått med at egenkapitalen er tapt, og har planer om å snu dette de kommende årene.

Driften av HAUGALAND MEDISINSKE SENTER AS synes således ikke å medføre risiko for tap for kreditorene.

Grunnlaget for styrets konklusjon om fortsatt drift er basert på grunnlaget dagens drift er etablert på, den gode kommunikasjonen mot kreditorer og et konservativt anslag på inntekter i årene som kommer.