



ÅRSREGNSKAPET FOR REGNSKAPSÅRET 2024 - GENERELL INFORMASJON

Enheten

Organisasjonsnummer: 989 309 439
Organisasjonsform: Aksjeselskap
Foretaksnavn: STORM CAPITAL MANAGEMENT AS
Forretningsadresse: Dronning Mauds gate 3
0250 OSLO

Regnskapsår

Årsregnskapets periode: 01.01.2024 - 31.12.2024

Konsern

Morselskap i konsern: Nei

Regnskapsregler

Regler for små foretak benyttet: Nei
Benyttet ved utarbeidelsen av årsregnskapet til selskapet: Regnskapslovens alminnelige regler

Årsregnskapet fastsatt av kompetent organ

Bekreftet av representant for selskapet: Dagfinn Sundal
Dato for fastsettelse av årsregnskapet: 17.03.2025

Grunnlag for avgivelse

År 2024: Årsregnskapet er elektronisk innlevert
År 2023: Tall er hentet fra elektronisk innlevert årsregnskap fra 2024

Det er ikke krav til at årsregnskapet m.v. som sendes til Regnskapsregisteret er undertegnet. Kontrollen på at dette er utført ligger hos revisor/enhetens øverste organ. Sikkerheten ivaretas ved at innsender har rolle/rettighet for innsending av årsregnskapet via Altinn, og ved at det bekreftes at årsregnskapet er fastsatt av kompetent organ.

Brønnøysundregistrene, 27.04.2025



Resultatregnskap

Beløp i: NOK	Note	2024	2023
RESULTATREGNSKAP			
Inntekter			
Forvaltningshonorar		42 611 259	28 413 140
Resultatbasert honorar	3	59 077 409	48 700 525
Annen driftsinntekt			120 654
Sum inntekter		101 688 667	77 234 318
Kostnader			
Provisjonskostnader		3 975 455	2 609 272
Lønnskostnad	4	44 474 132	34 465 942
Avskrivning av driftsmidler og immaterielle eiendeler	8	33 730	40 153
Nedskrivning av varige driftsmidler og immaterielle eiendeler	8		
Annen driftskostnad		4 356 791	3 856 727
Sum kostnader		52 840 108	40 972 094
Driftsresultat		48 848 560	36 262 224
Finansinntekter og finanskostnader			
Annen renteinntekt	6		
Annen finansinntekt	6, 11	2 752 767	1 179 039
Verdiøkning markedsbaserte omløpsmidler	11		
Sum finansinntekter		2 752 767	1 179 039
Nedskrivning av finansielle eiendeler	11		
Annen rentekostnad	6		
Annen finanskostnad	6	103 170	24 519
Sum finanskostnader		103 170	24 519
Netto finans		2 649 597	1 154 520
Resultat før skattekostnad		51 498 156	37 416 744
Skattekostnad på resultat	7	13 318 672	3 042 072
Årsresultat	14	38 179 484	34 374 672
Årsresultat etter minoritetsinteresser		38 179 484	34 374 672



Resultatregnskap

Beløp i: NOK	Note	2024	2023
Totalresultat		38 179 484	34 374 672
Overføringer og disponeringer			
Ordinært utbytte		38 000 000	32 500 000
Overført til annen egenkapital		179 484	1 874 672
Sum overføringer og disponeringer		38 179 484	34 374 672



Balanse

Beløp i: NOK	Note	2024	2023
BALANSE - EIENDELER			
Anleggsmidler			
Immaterielle eiendeler			
Utvikling	8		
Konsesjoner, patenter o.l.	8		
Utsatt skattefordel	7, 8		
Goodwill	8		
Varige driftsmidler			
Tomter, bygninger o.a. fast eiendom	8		
Maskiner og anlegg	8		
Skip og flytende installasjoner	8		
Driftsløsøre, inventar o.a. utstyr	8	75 784	109 514
Sum varige driftsmidler		75 784	109 514
Finansielle anleggsmidler			
Lån til foretak i samme konsern	5, 10		
Lån til tilknyttet selskap og felles kontrollert virksomhet	5		
Investeringer i aksjer og andeler	11		
Andre langsiktige fordringer	9		
Sum anleggsmidler		75 784	109 514
Omløpsmidler			
Varer			
Fordringer			
Opptjent, ikke mottatt honorarer	9	63 338 909	51 586 488
Andre kortsiktige fordringer	9	167 279	310 530
Konsernfordringer	5		
Sum fordringer		63 506 188	51 897 018
Investeringer			
Andre markedsbaserte finansielle instrumenter	11	17 928 872	6 594 209
Andre finansielle instrumenter	11		
Sum investeringer		17 928 872	6 594 209



Balanse

Beløp i: NOK	Note	2024	2023
Bankinnskudd, kontanter og lignende			
Bankinnskudd, kontanter o.l.	12	29 816 032	15 575 717
Sum bankinnskudd, kontanter og lignende		29 816 032	15 575 717
Sum omløpsmidler		111 251 092	74 066 944
SUM EIENDELER		111 326 877	74 176 458
 BALANSE - EGENKAPITAL OG GJELD			
Egenkapital			
Innskutt egenkapital			
Aksjekapital	13	130 000	130 000
Overkurs		2 460 011	2 460 011
Annen innskutt egenkapital	14		
Sum innskutt egenkapital		2 590 011	2 590 011
Opptjent egenkapital			
Fond for vurderingsforskjeller	14		
Annen egenkapital	14	3 019 489	2 840 004
Udekket tap	14		
Sum opptjent egenkapital		3 019 489	2 840 004
Sum egenkapital	15	5 609 500	5 430 015
Gjeld			
Langsiktig gjeld			
Utsatt skatt	7		
Annen langsiktig gjeld			
Gjeld til kredittinstitusjoner	9		
Langsiktig konserngjeld	9		
Sum langsiktig gjeld		0	0
Kortsiktig gjeld			
Leverandørgjeld	10	253 454	171 504



Balanse

Beløp i: NOK	Note	2024	2023
Betalbar skatt	7	13 318 672	3 042 072
Skyldig offentlige avgifter		704 881	685 205
Utbytte		38 000 000	32 500 000
Annen kortsiktig gjeld	9, 10	53 440 370	32 347 662
Sum kortsiktig gjeld		105 717 377	68 746 443
Sum gjeld		105 717 377	68 746 443
SUM EGENKAPITAL OG GJELD		111 326 877	74 176 458



Brønnøysundregistrene

ÅRSREGNSKAP FOR REGNSKAPSÅRET 2024 - GENERELL INFORMASJON

Journalnummer: 2025 367012

Enheten

Organisasjonsnummer: 989 309 439
Organisasjonsform: Aksjeselskap
Foretaksnavn: STORM CAPITAL MANAGEMENT AS
Forretningsadresse: Dronning Mauds gate 3
0250 OSLO

Regnskapsår

Årsregnskapets periode: 01.01.2024 - 31.12.2024

Konsern

Morselskap i konsern: Nei

Regnskapsregler

Regler for små foretak benyttet: Nei
Benyttet ved utarbeidelsen av
årsregnskapet til selskapet: Regnskapslovens alminnelige regler

Årsregnskapet fastsatt av kompetent organ

Bekreftet av representant for selskapet: Dagfinn Sundal
Dato for fastsettelse av årsregnskapet: 17.03.2025

Grunnlag for avgivelse

År 2024: Årsregnskap er elektronisk innlevert.
År 2023: Tall er hentet fra elektronisk innlevert årsregnskap fra 2024.

Det er ikke krav til at årsregnskapet m.v. som sendes til Regnskapsregisteret er undertegnet. Kontrollen på at dette er utført ligger hos revisor/enhetens øverste organ. Sikkerheten ivaretas ved at innsender har rolle/rettighet for innsending av årsregnskapet via Altinn, og ved at det bekreftes at årsregnskapet er fastsatt av kompetent organ.

Brønnøysundregistrene, 26.04.2025



Organisasjonsnr: 989 309 439
STORM CAPITAL MANAGEMENT AS

RESULTATREGNSKAP

Beløp i: NOK	Note	2024	2023
RESULTATREGNSKAP			
Inntekter			
Forvaltningshonorar		42 611 259	28 413 140
Resultatbasert honorar	3	59 077 409	48 700 525
Annen driftsinntekt			120 654
Sum inntekter		101 688 667	77 234 318
Kostnader			
Provisjonskostnader		3 975 455	2 609 272
Lønnskostnad	4	44 474 132	34 465 942
Avskrivning av driftsmidler og immaterielle eiendeler	8	33 730	40 153
Nedskrivning av varige driftsmidler og immaterielle eiendeler	8		
Annen driftskostnad		4 356 791	3 856 727
Sum kostnader		52 840 108	40 972 094
Driftsresultat		48 848 560	36 262 224
Finansinntekter og finanskostnader			
Annen renteinntekt	6		
Annen finansinntekt	6, 11	2 752 767	1 179 039
Verdøkning markedsbaserte omløpsmidler	11		
Sum finansinntekter		2 752 767	1 179 039
Nedskrivning av finansielle eiendeler	11		
Annen rentekostnad	6		
Annen finanskostnad	6	103 170	24 519
Sum finanskostnader		103 170	24 519
Netto finans		2 649 597	1 154 520
Resultat før skattekostnad		51 498 156	37 416 744
Skattekostnad på resultat	7	13 318 672	3 042 072
Årsresultat	14	38 179 484	34 374 672
Årsresultat etter minoritetsinteresser		38 179 484	34 374 672
Totalresultat		38 179 484	34 374 672
Overføringer og disponeringer			



Ordinært utbytte	38 000 000	32 500 000
Overført til annen egenkapital	179 484	1 874 672
Sum overføringer og disponeringer	38 179 484	34 374 672



Organisasjonsnr: 989 309 439
STORM CAPITAL MANAGEMENT AS

BALANSE

Beløp i: NOK **Note** **2024** **2023**

BALANSE - EIENDELER

Anleggsmidler

Immaterielle eiendeler

Utvikling	8		
Konsesjoner, patenter o.l.	8		
Utsatt skattefordel	7, 8		
Goodwill	8		

Varige driftsmidler

Tomter, bygninger o.a. fast eiendom	8		
Maskiner og anlegg	8		
Skip og flytende installasjoner	8		
Driftsløsøre, inventar o. a. utstyr	8	75 784	109 514
Sum varige driftsmidler		75 784	109 514

Finansielle anleggsmidler

Lån til foretak i samme konsern	5, 10		
Lån til tilknyttet selskap og felles kontrollert virksomhet	5		
Investeringer i aksjer og andeler	11		
Andre langsiktige fordringer	9		
Sum anleggsmidler		75 784	109 514

Omløpsmidler

Varer

Fordringer

Opptjent, ikke mottatt honorarer	9	63 338 909	51 586 488
Andre kortsiktige fordringer	9	167 279	310 530
Konsernfordringer	5		
Sum fordringer		63 506 188	51 897 018

Investeringer

Andre markedsbaserte finansielle instrumenter	11	17 928 872	6 594 209
Andre finansielle instrumenter	11		
Sum investeringer		17 928 872	6 594 209



Bankinnskudd, kontanter og lignende			
Bankinnskudd, kontanter o. l.	12	29 816 032	15 575 717
Sum bankinnskudd, kontanter og lignende		29 816 032	15 575 717
Sum omløpsmidler		111 251 092	74 066 944
SUM EIENDELER		111 326 877	74 176 458
BALANSE - EGENKAPITAL OG GJELD			
Egenkapital			
Innskutt egenkapital			
Aksjekapital	13	130 000	130 000
Overkurs		2 460 011	2 460 011
Annen innskutt egenkapital	14		
Sum innskutt egenkapital		2 590 011	2 590 011
Opptjent egenkapital			
Fond for vurderingsforskjeller	14		
Annen egenkapital	14	3 019 489	2 840 004
Udekket tap	14		
Sum opptjent egenkapital		3 019 489	2 840 004
Sum egenkapital	15	5 609 500	5 430 015
Gjeld			
Langsiktig gjeld			
Utsatt skatt	7		
Annen langsiktig gjeld			
Gjeld til kredittinstitusjoner	9		
Langsiktig konserngjeld	9		
Sum langsiktig gjeld		0	0
Kortsiktig gjeld			
Leverandørgjeld	10	253 454	171 504
Betalbar skatt	7	13 318 672	3 042 072
Skyldig offentlige avgifter		704 881	685 205
Utbytte		38 000 000	32 500 000
Annen kortsiktig gjeld	9, 10	53 440 370	32 347 662
Sum kortsiktig gjeld		105 717 377	68 746 443
Sum gjeld		105 717 377	68 746 443
SUM EGENKAPITAL OG GJELD		111 326 877	74 176 458



Organisasjonsnr: 989 309 439
STORM CAPITAL MANAGEMENT AS

NOTEOPPLYSNINGER - SELSKAP - alle poster oppgitt i hele tall

Note

Antall årsverk i regnskapsåret
5.00

<u>Sum</u>	<u>Beløp</u>
<u>Balanseført verdi 31.12.</u>	<u>Varige driftsmidler Immaterielle eiend.</u>

Konsernregnskap

Morselskapet sitt navn

Forretningskontor for morselskapet

Begrunnelse for at datterselskap er utelatt fra konsolideringen

<u>Samlet beløp - tilknyttet selskap</u>	<u>Årets</u>	<u>Fjorårets</u>
--	--------------	------------------

<u>Samlet beløp - foretak i samme konsern</u>	<u>Årets</u>	<u>Fjorårets</u>
---	--------------	------------------

<u>Samlet beløp - foretak i samme konsern</u>	<u>Årets</u>	<u>Fjorårets</u>
---	--------------	------------------

<u>Samlet beløp - felles kontrollert virksomhet</u>	<u>Årets</u>	<u>Fjorårets</u>
---	--------------	------------------

<u>Pantstillelse</u>	<u>Beløp</u>
----------------------	--------------

<u>Beholdning av egne aksjer</u>	<u>Antall</u>	<u>Pålydende</u>	<u>Andel av aksjek.</u>
----------------------------------	---------------	------------------	-------------------------



Shape the future
with confidence

Statsautoriserte revisorer
Ernst & Young AS

Storforvet 7, 0155 Oslo
Postboks 1156 Sentrum, 0107 Oslo

Foretaksregisteret: NO 976 389 387 MVA
Tlf: +47 24 00 24 00

www.ey.no
Medlemmer av Den norske Revisorforening

Til generalforsamlingen i Storm Capital Management AS

UAVHENGIG REVISORS BERETNING

Konklusjon

Vi har revidert årsregnskapet for Storm Capital Management AS som består av balanse per 31 desember 2024, resultatregnskap og kontantstrømpoppstilling for regnskapsåret avsluttet per denne datoen og noter til årsregnskapet, herunder et sammendrag av viktige regnskapsprinsipper.

Etter vår mening

- oppfyller årsregnskapet gjeldende lovkrav, og
- gir årsregnskapet et rettviseende bilde av selskapets finansielle stilling per 31 desember 2024 og av dets resultater og kontantstrømmer for regnskapsåret avsluttet per denne datoen i samsvar med regnskapslovens regler og god regnskapsskikk i Norge.

Grunnlag for konklusjon

Vi har gjennomført revisjonen i samsvar med International Standards on Auditing (ISA-ene). Våre oppgaver og plikter i henhold til disse standardene er beskrevet nedenfor under *Revisors oppgaver og plikter ved revisjonen av årsregnskapet*. Vi er uavhengige av selskapet i samsvar med kravene i relevante lover og forskrifter i Norge og *International Code of Ethics for Professional Accountants* (inkludert internasjonale uavhengighetsstandarder) utstedt av International Ethics Standards Board for Accountants (IESBA-reglene), og vi har overholdt våre øvrige etiske forpliktelser i samsvar med disse kravene. Innhentet revisjonsbevis er etter vår vurdering tilstrekkelig og hensiktsmessig som grunnlag for vår konklusjon.

Øvrig informasjon

Styret og daglig leder (ledelsen) er ansvarlige for informasjonen i årsberetningen og annen øvrig informasjon som er publisert sammen med årsregnskapet. Øvrig informasjon omfatter årsberetning 2024. Vår konklusjon om årsregnskapet ovenfor dekker verken informasjonen i årsberetningen eller annen øvrig informasjon.

I forbindelse med revisjonen av årsregnskapet er det vår oppgave å lese årsberetningen og annen øvrig informasjon. Formålet er å vurdere hvorvidt det foreligger vesentlig inkonsistens mellom årsberetningen, annen øvrig informasjon og årsregnskapet og den kunnskap vi har opparbeidet oss under revisjonen av årsregnskapet, eller hvorvidt informasjon i årsberetningen og annen øvrig informasjon ellers fremstår som vesentlig feil. Vi har plikt til å rapportere dersom årsberetningen eller annen øvrig informasjon fremstår som vesentlig feil. Vi har ingenting å rapportere i så henseende.

Basert på kunnskapen vi har opparbeidet oss i revisjonen, mener vi at årsberetningen

- er konsistent med årsregnskapet og
- inneholder de opplysninger som skal gis i henhold til gjeldende lovkrav.

Ledelsens ansvar for årsregnskapet

Ledelsen er ansvarlig for å utarbeide årsregnskapet og for at det gir et rettviseende bilde i samsvar med regnskapslovens regler og god regnskapsskikk i Norge. Ledelsen er også ansvarlig for slik intern kontroll som den finner nødvendig for å kunne utarbeide et årsregnskap som ikke inneholder vesentlig feilinformasjon, verken som følge av misligheter eller utilsiktede feil.



**Shape the future
with confidence**

Ved utarbeidelsen av årsregnskapet må ledelsen ta standpunkt til selskapets evne til fortsatt drift og opplyse om forhold av betydning for fortsatt drift. Forutsetningen om fortsatt drift skal legges til grunn for årsregnskapet med mindre ledelsen enten har til hensikt å avvike selskapet eller virksomheten, eller ikke har noe annet realistisk alternativ.

Revisors oppgaver og plikter ved revisjonen av årsregnskapet

Vårt mål er å oppnå betryggende sikkerhet for at årsregnskapet som helhet ikke inneholder vesentlig feilinformasjon, verken som følge av misligheter eller utilsiktede feil, og å avgi en revisjonsberetning som inneholder vår konklusjon. Betryggende sikkerhet er en høy grad av sikkerhet, men ingen garanti for at en revisjon utført i samsvar med ISA-ene, alltid vil avdekke vesentlig feilinformasjon. Feilinformasjon kan oppstå som følge av misligheter eller utilsiktede feil. Feilinformasjonen er å anse som vesentlig dersom den enkeltvis eller samlet med rimelighet kan forventes å påvirke de økonomiske beslutningene som brukerne foretar, på grunnlag av årsregnskapet.

Som del av en revisjon i samsvar med ISA-ene, utøver vi profesjonelt skjønn og utviser profesjonell skepsis gjennom hele revisjonen. I tillegg:

- identifiserer og vurderer vi risikoen for vesentlig feilinformasjon i årsregnskapet, enten det skyldes misligheter eller utilsiktede feil. Vi utformer og gjennomfører revisjonshandlinger for å håndtere slike risikoer, og innhenter revisjonsbevis som er tilstrekkelig og hensiktsmessig som grunnlag for vår konklusjon. Risikoen for at vesentlig feilinformasjon som følge av misligheter ikke blir avdekket, er høyere enn for feilinformasjon som skyldes utilsiktede feil, siden misligheter kan innebære samarbeid, forfalskning, bevisste utelatelser, uriktige fremstillinger eller overstyring av intern kontroll.
- opparbeider vi oss en forståelse av intern kontroll som er relevant for revisjonen, for å utforme revisjonshandlinger som er hensiktsmessige etter omstendighetene, men ikke for å gi uttrykk for en mening om effektiviteten av selskapets interne kontroll.
- evaluerer vi om de anvendte regnskapsprinsippene er hensiktsmessige og om regnskapsestimatene og tilhørende noteopplysninger utarbeidet av ledelsen er rimelige.
- konkluderer vi på om ledelsens bruk av fortsatt drift-forutsetningen er hensiktsmessig, og, basert på innhentede revisjonsbevis, hvorvidt det foreligger vesentlig usikkerhet knyttet til hendelser eller forhold som kan skape tvil av betydning om selskapets evne til fortsatt drift. Dersom vi konkluderer med at det eksisterer vesentlig usikkerhet, kreves det at vi i revisjonsberetningen henleder oppmerksomheten på tilleggsopplysningene i årsregnskapet, eller, dersom slike tilleggsopplysninger ikke er tilstrekkelige, at vi modifiserer vår konklusjon. Våre konklusjoner er basert på revisjonsbevis innhentet frem til datoen for revisjonsberetningen. Etterfølgende hendelser eller forhold kan imidlertid medføre at selskapet ikke kan fortsette driften.
- evaluerer vi den samlede presentasjonen, strukturen og innholdet i årsregnskapet, inkludert tilleggsopplysningene, og hvorvidt årsregnskapet gir uttrykk for de underliggende transaksjonene og hendelsene på en måte som gir et rettviseende bilde.

Vi kommuniserer med styret blant annet om det planlagte innholdet i og tidspunkt for revisjonsarbeidet og eventuelle vesentlige funn i revisjonen, herunder vesentlige svakheter i intern kontroll som vi avdekker gjennom revisjonen.

Oslo, 16 mars 2025
ERNST & YOUNG AS

Revisjonsberetningen er signert elektronisk

Kjetil Rimstad
statsautorisert revisor

Uavhengig revisors beretning - Storm Capital Management AS 2024

A member firm of Ernst & Young Global Limited

Pennco Dokumentnøkkel: 35IIN-1 W5IZ-DM2QX-B2Q9X-3N6PM-L0021



PENNEO

Signaturene i dette dokumentet er juridisk bindende. Dokument signert med "Penneo™ - sikker digital signatur". De signerende parter sin identitet er registrert, og er listet nedenfor.

"Med min signatur bekrefter jeg alle datoer og innholdet i dette dokument."

Rimstad, Kjetil

Statsautorisert revisor

På vegne av: Ernst & Young AS

Serienummer: no_bankid:9578-5999-4-1044102

IP: 147.161.xxx.xxx

2025-03-16 21:16:49 UTC



Penneo Dokumentnøkkel: 35IIN-1W5IZ-DM2QX-B2Q9X-3N6PM-L00Z1

Dette dokumentet er signert digitalt via **Penneo.com**. De signerte dataene er validert ved hjelp av den matematiske hashverdien av det originale dokumentet. All kryptografisk bevisføring er innebygd i denne PDF-en for fremtidig validering.

Dette dokumentet er forseglest med et kvalifisert elektronisk segl ved bruk av et sertifikat og et tidsstempel fra en kvalifisert tillitstjenesteleverandør.

Slik kan du bekrefte at dokumentet er originalt

Når du åpner dokumentet i Adobe Reader, kan du se at det er sertifisert av **Penneo A/S**. Dette beviser at innholdet i dokumentet ikke har blitt endret siden tidspunktet for signeringen. Bevis for de individuelle signatørens digitale signaturer er vedlagt dokumentet.

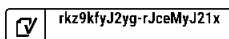
Du kan bekrefte de kryptografiske bevisene ved hjelp av Penneos validator, <https://penneo.com/validator>, eller andre valideringsverktøy for digitale signaturer.



Årsregnskap 2024

**STORM CAPITAL
MANAGEMENT
AS**

Org.nr.:989 309 439





Årsberetning 2024 for Storm Capital Management AS

Virksomhetens art og vesentlige hendelser i regnskapsåret

Storm Capital Management AS er et fondsforvaltningsselskap med konsesjon fra Finanstilsynet til å forvalte verdipapirfond og til individuell porteføljeforvaltning. Selskapet er forvalter og global distributør for det UCITS regulerte obligasjonsfondet Storm Fund II - Storm Bond Fund (SBF), som er basert i Luxembourg.

Storm Bond Fund fortsatte sin positive trend og oppnådde en solid avkastning på 8,4% i IC NOK-klassen for 2024. Forvaltningskapitalen økte betydelig i løpet av året og var NOK 10 197 millioner per 31.12.2024.

Selskapets hovedkontor er i Oslo.

Resultat, kontantstrøm, investeringer, finansiering og likviditet

Årsregnskapet avgis for perioden 1. januar 2024 til 31. desember 2024 og gir uttrykk for selskapets virksomhet og stilling ved årsslutt.

Omsetningen i 2024 var på NOK 101,7 millioner (2023: NOK 77,2 millioner). Årsresultat etter skatt ble NOK 38,2 millioner i 2024, mot NOK 34,4 millioner i 2023.

Samlet kontantstrøm fra operasjonelle aktiviteter i selskapet var NOK 46,7 millioner i 2024. Driftsresultatet var på NOK 48,8 millioner. Differansen skyldes endring i fordringer, gjeld og andre tidsavgrensingsposter.

I tillegg til selskapets likviditetsbeholdning på NOK 29,8 millioner per 31. desember 2024 hadde selskapet utestående honorarer på NOK 63,3 millioner som ble innbetalt i januar 2024.

Totalkapitalen var ved utgangen av året NOK 111,3 millioner, sammenlignet med NOK 74,2 millioner året før. Selskapet har ingen rentebærende gjeld.

Selskapets totale egenkapital per 31.12.2024 var på NOK 5,6 millioner. Styret har i henhold til aksjeloven § 3-5 vurdert at selskapets egenkapital er forsvarlig og at det ikke er behov for tiltak utfra selskapets økonomiske utsikter for 2025.

Styret mener at årsregnskapet gir et rettviseende bilde av Storm Capital Management AS' eiendeler og gjeld, finansielle stilling og resultat.

Fortsatt drift

I samsvar med regnskapsloven § 3-3a bekreftes det at forutsetningene om fortsatt drift er til stede.

Arbeidsmiljø og personale

Ansatte i virksomheten har ikke vært utsatt for ulykker eller skader i forbindelse med utførelse av arbeidet. Arbeidsmiljøet betraktes som godt.

Likestilling

Selskapet tar sikte på at det ikke skal forekomme forskjellsbehandling grunnet kjønn i saker som for eksempel lønn, avansement og rekruttering.

Ved utgangen av året har selskapet 5 ansatte, alle menn.

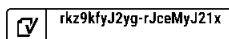
Det er ved utgangen av året 1 kvinne og 4 menn i selskapets styre.

Miljørapportering

Selskapets virksomhet forurenser ikke det ytre miljø.

Åpenhetsloven

Redegjørelse etter åpenhetsloven vil bli gjort tilgjengelig på Storm Capital Management AS sin hjemmeside www.stormcapital.no.





Fremtidig utvikling

Fremtidsutsiktene betraktes som tilfredsstillende, se allikevel "Andre forhold" under.

Relevante risikoer

Markedsrisiko

Selskapet er indirekte eksponert for generell markedsrisiko ved svingninger i tilgjengelig forvaltningskapital.

Operasjonell risiko

Selskapets operasjonelle risiko er regulert gjennom aksjeloven, verdipapirfondloven og forskrifter fastsatt av Finanstilsynet. Risiko er knyttet til svikt i systemer og rutiner, samt bevisste eller ubevisste feil fra ansatte i selskapet.

Det er i henhold til internkontrollforskriften søkt etablert veldefinerte og klare ansvarsforhold. Dette er nedfelt i instruksverk og rutinebeskrivelser herunder identifiserte nøkkelkontroller i selskapet for å redusere den operasjonelle risikoen. Det er videre utarbeidet relevante beredskapsplaner for å håndtere eventuelle krisesituasjoner.

Finansiell risiko

Den finansielle risiko anses som lav/moderat da de finansielle aktiva primært er bankinnskudd, kortsiktige fordringer med lav motpartsrisiko samt andeler i SBF.

Valutarisiko

Selskapet har en begrenset eksponering mot valuta.

Renterisiko

Selskapet hadde pr årsslutt ingen rentebærende gjeld. Renterisikoen er følgelig kun knyttet til innskuddsrenten.

Kredittrisiko

Selskapet har ordinær kredittrisiko knyttet til fordringer mot fond forvaltet av selskapet.

Likviditetsrisiko

Selskapet vurderer likviditeten i selskapet som god, og det er ikke besluttet å innføre tiltak som endrer likviditetsrisiko.

Disponering av årsresultat

Styret foreslår at selskapets resultat etter skatt for perioden på NOK 38 179 484 disponeres slik:

Avsatt til utbytte	NOK 38 000 000
Overført til annen egenkapital	NOK 179 484

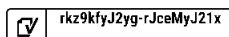
Styret bekrefter at selskapet har tilstrekkelig egenkapital og likviditet etter utbetaling av foreslått utbytte.

Eierskap og selskapsledelse

Selskapets målsetning er å videreutvikle eksisterende produkt for å skape økte verdier for aksjonærene. Det er etablert interne kontroll- og risikostyringssystemer som også er knyttet til den finansielle rapporteringen til eiere og styret. I dette inngår blant annet periodisk internkontroll-gjennomgang.

Av selskapets ordinære aksjer er 71,4% eiet av Surfside Holding AS. Resterende er eiet av nøkkelansatte.

Selskapets styre skal i henhold til vedtektene bestå av minimum fem medlemmer, hvorav minimum tre aksjonærvalgte og to andelseiervalgte. Selskapet har fått dispensasjon fra kravet om at to styremedlemmer må være andelseiervalgt. Det nåværende styret er godkjent av Finanstilsynet.





Det består av fem medlemmer hvorav fire uavhengige styremedlemmer, styrets leder Erik M. Mathiesen, styremedlem Ragnar Sjoner, styremedlem Helene Bryde Steen og styremedlem Marcus Sperre Mohr.

Forsikring for styrets medlemmer og daglig leder

Selskapet har tegnet en ansvarsforsikring som dekker medlemmer av styret og ledelsen.

Andre forhold, fremtidsutsikter og hendelser etter balansedagen.

Selskapet og styret mener dagens portefølje i SBF består av veldiversifiserte posisjoner av en høy kvalitet, og mener fondet har god tilgang til likviditet. På bakgrunn av dette mener styret at SBF og Storm Capital Management AS er godt tilpasset eventuelle markedssvingninger og har gode fremtidsutsikter.

Det er etter det styret kjenner til ikke inntruffet øvrige forhold etter regnskapsårets slutt som har betydning for selskapets stilling og resultat.

Oslo/Verbier, 11.03.2025

Styret i STORM CAPITAL MANAGEMENT AS

Signert elektronisk

Erik Mogens Mathiesen
styreleder


Ragnar Sjoner
styremedlem

Marcus Sperre Mohr
styremedlem

Helene Bryde Steen
styremedlem

Morten Eivindssøn Astrup
styremedlem

Tore Andersen
daglig leder

 rkz9kfyJ2yg-rJceMyJ21x



Resultatregnskap STORM CAPITAL MANAGEMENT AS

Driftsinntekter og driftskostnader	Note	2024	2023
Forvaltningshonorar		42 611 259	28 413 140
Resultatbasert honorar	3	59 077 409	48 700 525
Annen driftsinntekt		0	120 654
Sum driftsinntekter		101 688 667	77 234 318
Provisjonskostnader		3 975 455	2 609 272
Lønnskostnad	4	44 474 132	34 465 942
Avskrivning av driftsmidler og immaterielle eiendeler	8	33 730	40 153
Annen driftskostnad		4 356 791	3 856 727
Sum driftskostnader		52 840 108	40 972 094
Driftsresultat		48 848 560	36 262 224
Finansinntekter og finanskostnader			
Annen finansinntekt	6, 11	2 752 767	1 179 039
Annen finanskostnad	6	103 170	24 519
Resultat av finansposter		2 649 597	1 154 520
Resultat før skattekostnad		51 498 156	37 416 744
Skattekostnad på resultat	7	13 318 672	3 042 072
Resultat		38 179 484	34 374 672
Årsresultat	14	38 179 484	34 374 672
Overføringer			
Avsatt til utbytte		38 000 000	32 500 000
Overført til annen egenkapital		179 484	1 874 672
Sum overføringer		38 179 484	34 374 672



Balanse

STORM CAPITAL MANAGEMENT AS

Eiendeler	Note	2024	2023
Anleggsmidler			
Immaterielle eiendeler			
Varige driftsmidler			
Driftsløsøre, inventar o.a. utstyr	8	<u>75 784</u>	<u>109 514</u>
Sum varige driftsmidler		75 784	109 514
Sum anleggsmidler		75 784	109 514
Omløpsmidler			
Fordringer			
Opptjent, ikke mottatt honorarer	9	63 338 909	51 586 488
Andre kortsiktige fordringer	9	<u>167 279</u>	<u>310 530</u>
Sum fordringer		63 506 188	51 897 018
Investeringer			
Andre markedsbaserte finansielle instrumenter	11	<u>17 928 872</u>	<u>6 594 209</u>
Sum investeringer		17 928 872	6 594 209
Bankinnskudd, kontanter o.l.	12	29 816 032	15 575 717
Sum omløpsmidler		111 251 092	74 066 944
Sum eiendeler		111 326 877	74 176 458

**Balanse****STORM CAPITAL MANAGEMENT AS**

Egenkapital og gjeld	Note	2024	2023
Egenkapital			
Innskutt egenkapital			
Aksjekapital	13	130 000	130 000
Overkurs		2 460 011	2 460 011
Sum innskutt egenkapital		2 590 011	2 590 011
Opptjent egenkapital			
Annen egenkapital	14	3 019 489	2 840 004
Sum opptjent egenkapital		3 019 489	2 840 004
Sum egenkapital	15	5 609 500	5 430 015
Gjeld			
Kortsiktig gjeld			
Leverandørgjeld	10	253 454	171 504
Betalbar skatt	7	13 318 672	3 042 072
Skyldig offentlige avgifter		704 881	685 205
Utbytte		38 000 000	32 500 000
Annen kortsiktig gjeld	9, 10	53 440 370	32 347 662
Sum kortsiktig gjeld		105 717 377	68 746 443
Sum gjeld		105 717 377	68 746 443
Sum egenkapital og gjeld		111 326 877	74 176 458

Oslo/Verbier, 11.03.2025
Styret i STORM CAPITAL MANAGEMENT AS
Signert elektronisk

Erik Mogens Mathiesen
styreleder

Ragnar Sjoner
styremedlem

Marcus Sperre Mohr
styremedlem

Helene Bryde Steen
styremedlem

Morten Eivindssøn Astrup
styremedlem

Tore Andersen
daglig leder



Kontantstrømoppstilling

STORM CAPITAL MANAGEMENT AS

	Note	2024	2023
Kontantstrømmer fra operasjonelle aktiviteter			
Resultat før skattekostnad		51 498 156	37 416 744
Periodens betalte skatt		3 042 072	0
Ordinære avskrivninger		33 730	40 153
Endring i fordringer		-11 609 170	-31 470 861
Poster klassifisert som invest.- eller finans.aktiviteter		-11 334 662	-2 413 495
Endring i andre tidsavgrensingsposter		21 194 334	18 515 121
Netto kontantstrøm fra operasjonelle aktiviteter		46 740 316	22 087 662
Kontantstrømmer fra finansieringsaktiviteter			
Utbetalinger av utbytte		32 500 000	20 000 000
Netto kontantstrøm fra finansieringsaktiviteter		-32 500 000	-20 000 000
Netto endring i kontanter og kontantekvivalenter			
Beh. av kont. og kontantekvivalenter ved per. begynnel		14 240 316	2 087 662
Beh. av kont. og kontantekvivalenter ved per. slutt		15 575 717	13 488 055
		29 816 032	15 575 717

Note 1 Regnskapsprinsipper

Årsregnskapet er satt opp i samsvar med regnskapsloven, forskrift om årsregnskap m.m. for verdipapirforetak, forvaltningsselskap og AIF-forvaltere med tillatelse og god regnskapsskikk.

Bruk av estimater

I utarbeidelse av årsregnskapet har man brukt estimater og forutsetninger som har påvirket resultatregnskapet og verdsettelsen av eiendeler og gjeld, samt usikre eiendeler og forpliktelser på balansedagen i henhold til god regnskapsskikk. Områder som i stor grad inneholder slike skjønsmessige vurderinger, høy grad av kompleksitet, eller områder hvor forutsetninger og estimater er vesentlige for årsregnskapet, er beskrevet i notene.

Inntekter

Salgsinntektene består av forvaltningshonorarer og resultatbaserte honorarer. Honorarene inntektsføres når det foreligger en ubetinget rett til å motta dem. Der det foreligger usikkerhet rundt inntektens endelige størrelse, vil prinsippet om beste estimat legges til grunn.

Skatt

Skattekostnaden i resultatregnskapet omfatter både periodens betalbare skatt og endring i utsatt skatt. Utsatt skatt er beregnet med 25% på grunnlag av de midlertidige forskjeller som eksisterer mellom regnskapsmessige og skattemessige verdier, samt ligningsmessig underskudd til fremføring ved utgangen av regnskapsåret. Skatteøkende og skattereduserende midlertidige forskjeller som reverserer eller kan reverseres i samme periode er utlignet og nettoført. Netto utsatt skattefordel balanseføres i den grad det er sannsynlig at denne kan bli utnyttet.

Klassifisering av balanseposter

Eiendeler bestemt til varig eie eller bruk klassifiseres som anleggsmidler. Eiendeler som er tilknyttet varekretsløpet klassifiseres som omløpsmidler. Fordringer for øvrig klassifiseres som omløpsmidler hvis de skal tilbakebetales innen ett år. For gjeld legges analoge kriterier til grunn. Første års avdrag på langsiktige fordringer og langsiktig gjeld klassifiseres likevel ikke som omløpsmiddel og kortsiktig gjeld.

Anskaffelseskost

Anskaffelseskost for eiendeler omfatter kjøpesummen, med fradrag for bonuser, rabatter og lignende, og med tillegg for kjøpsutgifter (frakt, toll, offentlige avgifter som ikke refunderes og andre direkte kjøpsutgifter). Ved kjøp i utenlandsk valuta balanseføres eiendelen til kursen på transaksjonstidspunktet. For varige driftsmidler og immaterielle eiendeler omfatter anskaffelseskost også direkte utgifter for å klargjøre eiendelen for bruk, for eksempel utgifter til testing av eiendelen. Renter knyttet til tilvirkning av anleggsmidler kostnadsføres.

Immaterielle eiendeler

Utgifter til egne utviklingsaktiviteter kostnadsføres løpende. Utgifter til andre immaterielle eiendeler balanseføres i den grad det kan identifiseres en fremtidig økonomisk fordel knyttet til utvikling av en identifiserbar immateriell eiendel og utgiftene kan måles pålitelig. I motsatt fall kostnadsføres slike utgifter løpende. Balanseført utvikling avskrives lineært over økonomisk levetid.

Varige driftsmidler

Varige driftsmidler balanseføres og avskrives lineært til restverdi over driftsmidlenes forventede utnyttbare levetid. Ved endring i avskrivningsplan fordeles virkningen over gjenværende avskrivningstid ("knekkpunktmetoden"). Vedlikehold av driftsmidler kostnadsføres løpende som driftskostnader. Påkostninger og forbedringer tillegges driftsmidlets kostpris og avskrives i takt med driftsmidlet. Skillet mellom vedlikehold og påkostning/forbedring regnes i forhold til driftsmidlets stand på anskaffelsestidspunktet. Leide (leasede) driftsmidler balanseføres som driftsmidler hvis leiekontrakten anses som finansiell.



Fordringer

Kundefordringer og andre fordringer oppføres til pålydende etter fradrag for avsetning til forventet tap. Avsetning til tap gjøres på grunnlag av en individuell vurdering av de enkelte fordringene. For øvrige kundefordringer utføres en uspesifisert avsetning for å dekke forventet tap på krav.

Pensjoner - Innskuddsbasert ordning

Kostnaden til innskuddsbasert pensjonsordning tilsvarer periodens premie til forsikringsselskapet.

Kortsiktige plasseringer

Markedsbaserte finansielle instrumenter vurderes til virkelig verdi. Andre kortsiktige plasseringer (aksjer og andeler vurdert som omløpsmidler) vurderes til laveste av anskaffelseskost og virkelig verdi på balansedagen. Mottatt utbytte og andre utdelinger fra selskapene inntektsføres som annen finansinntekt.

Kontantstrømoppstilling

Kontantstrømoppstillingen er utarbeidet etter den indirekte metoden. Kontanter og kontantekvivalenter omfatter kontanter, bankinnskudd og andre kortsiktige, likvide plasseringer.

Note 2 Risikostyring

Selskapet er eksponert for følgende risikoer;

Markedsrisiko

Selskapet er eksponert for generell markedsrisiko ved svingninger i SBF. Videre foreligger det selskaps-spesifikk risiko knyttet til selskapets forvaltning av kundenes porteføljer i verdipapirmarkedet, da utilfredsstillende avkastning kan lede til betydelig redusert forvaltningsvolum og -honorarer.

Finansiell risiko

Den finansielle risiko anses som lav/moderat. Selskapets finansielle aktiva er primært plassert med lav/moderat risikoprofil, primært i bankinnskudd.

Operasjonell risiko

Selskapets operasjonelle virksomhet er styrt gjennom aksjeloven, verdipapirfondloven og forskrifter fastsatt av Finanstilsynet med hjemmel i verdipapirfondloven. Risiko er knyttet til svikt i systemer og rutiner, samt bevisste eller ubevisste feil fra ansatte i konsernet. Det er i henhold til internkontrollforskriften fastsatt av Finanstilsynet søkt etablert veldefinerte og klare ansvarsforhold, videre er det utarbeidet rutinebeskrivelser herunder identifiserte nøkkelkontroller i selskapet for å redusere den operasjonelle risikoen. Det er videre utarbeidet relevante beredskapsplaner for å håndtere eventuelle krisesituasjoner.

Valutarisiko

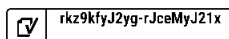
Selskapet har en begrenset eksponering mot valutarisiko.

Renterisiko

Selskapet har ingen ekstern rentebærende gjeld, og renterisiko er således kun knyttet til rente på bankinnskudd.

Kredittrisiko

Selskapet har ordinær kredittrisiko knyttet til fordringer mot fond forvaltet av selskapet.





Note 3 Driftsinntekter

	2024	2023
Forvaltningshonorar	42 611 259	28 413 140
Resultatbasert honorar	59 077 409	48 700 525
Andre driftsinntekter	0	120 654
Sum	101 688 667	77 234 318
Fordeling på virksomhetsområde		
Forvaltning og distribusjon Storm Fund II - Storm Bond Fund	101 688 667	77 113 664
Distribusjon andre fond	0	0
Fremleieinntekt	0	120 654
Sum	101 688 667	77 234 318
Geografisk fordeling		
Luxembourg	101 688 667	77 113 664
Storbritannia	0	0
Norge	0	120 654
Sum	101 688 667	77 234 318



Note 4 Lønnskostnader, antall ansatte, godtgjørelser, lån til ansatte mm.

Lønnskostnader	2024	2023
Lønninger	36 792 997	27 448 409
Arbeidsgiveravgift	5 459 603	5 023 450
Finansskatt	1 832 697	1 346 394
Pensjonskostnader	150 132	140 489
Andre ytelser	238 702	507 200
Sum	44 474 132	34 465 942

Sysselsatte årsverk	5	5
---------------------	---	---

Ytelser til ledende personer	Daglig leder	Styret
Fast lønn/styrehonorar	1 387 955	350 000
Variabel lønn	1 924 882	0
Pensjonsutgifter	27 552	0
Annen godtgjørelse	13 981	0
Sum	3 354 370	350 000

Informasjon om godtgjørelsesordningen	2024	2023
Antall ansatte inkludert i ordningen	5	5
Antall ansatte som mottok variabel godtgjørelse	5	5
Utbetaling av fast godtgjørelse	7 983 372	7 724 951
Utbetaling av variabel godtgjørelse	10 956 972	5 382 343
Total utbetaling	18 940 344	13 107 294

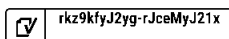
Selskapets nåværende godtgjørelsesordning ble gjennomgått og vedtatt av styret 6. mars 2024, og var i hovedsak en videreføring av godtgjørelsesordningen fra tidligere år. Minst 40 prosent av tildelt variabel godtgjørelse blir tilbakeholdt og utbetalt gradvis som fondsandeler.

Den variable godtgjørelsen som ble tildelt de 5 ansatte i 2024 var basert på en kombinasjon av vurdering av vedkommende person, resultatene til foretaket, resultatene til Storm Fund II - Storm Bond Fund og foretaket som helhet. Nåværende og fremtidig risiko for foretaket og fond under forvaltning, samt kostnader knyttet til behov for kapital og likviditet ble hensyntatt.

Selskapets pensjonsordninger tilfredsstiller kravene i lov om obligatorisk tjenestepensjon.

Det er ikke gitt lån/sikkerhetsstillelse til daglig leder, styrets leder eller andre nærstående parter.

Kostnadsført godtgjørelse til revisor	2024	2023
Lovpålagt revisjon	186 110	170 819
Andre attestasjonstjenester	56 250	60 000
Sum	242 360	230 819





Note 5 Transaksjoner med nærstående

Ytelser til ledende ansatte er omtalt i note 4.

Selskapets transaksjoner med nærstående parter: **2024** **2023**

Kjøp av varer og tjenester

Kjøp av tjenester fra Storm Norge AS:

- Regnskap og administrasjonstjenester 612 048 561 598

Note 6 Finansinntekter og finanskostnader

Finansinntekter	2024	2023
Annen renteinntekt	1 319 404	516 048
Valutagevinst (agio)	74 256	6 243
Annen finansinntekt	1 359 107	656 748
Sum finansinntekter	2 752 767	1 179 039

Finanskostnader	2024	2023
Annen rentekostnad	71 379	0
Valutatap (disagio)	31 791	24 519
Sum finanskostnader	103 170	24 519



Note 7 Skatt

Beregning av utsatt skatt/utsatt skattefordel:

	2024	2023	Endring
Midlertidig forskjeller:			
Varige driftsmidler	-21 164	-13 805	7 359
Netto midlertidig forskjeller	-21 164	-13 805	7 359
Akkumulert fremførbart underskudd	0	0	0
Grunnlag for beregning av utsatt skatt	-21 164	-13 805	7 359
Utsatt skattefordel (25%)	5 291	3 451	-1 840
Herav ikke balanseført utsatt skattefordel	-5 291	-3 451	1 840
Utsatt skatt i balansen	0	0	0

Grunnlag for skattekostnad, endring i utsatt skatt og betalbar skatt


Skattepliktig inntekt:	2024	2023
Resultat før skattekostnad	51 498 156	37 416 744
Permanente forskjeller	1 769 172	-224 504
Endring i midlertidige forskjeller	7 359	7 838
Anvendelse av fremførbart underskudd	0	-25 031 788
Skattepliktig inntekt	53 274 688	12 168 290

Betalbar skatt:	2024	2023
Betalbar skatt på årets resultat	13 318 672	3 042 072
Betalbar skatt i balansen	13 318 672	3 042 072

Årets skattekostnad:	2024	2023
Betalbar skatt på årets resultat	13 318 672	3 042 072
For mye, lite avsatt tidligere år	0	0
Sum betalbar skatt	13 318 672	3 042 072
Endring i utsatt skattefordel	0	0
Årets skattekostnad	13 318 672	3 042 072

Note 8 Varige driftsmidler og immaterielle eiendeler

	Inventar	Driftsløøre	Totalt
Anskaffelseskost 01.01.2024	125 000	143 232	268 232
Tilgang	0	0	0
Avgang	0	0	0
Anskaffelseskost 31.12.2024	125 000	143 232	268 232
Akkumulerte avskrivninger	-60 427	-132 021	-192 448
Bokført verdi 31.12.2024	64 573	11 211	75 784
Årets avskrivninger	12 498	21 232	33 730
Avskrivningsplan	Lineær	Lineær	

 rkz9kfyJ2yg-rJceMyJ21x



Note 9 Fordringer og gjeld

Fordringer	2024	2023
Opptjent, ikke mottatte honorarer	63 338 909	51 586 488
Andre kortsiktige fordringer	167 279	310 530
Sum	63 506 188	51 897 018
Fordringer med forfall senere enn ett år	2024	2023
Andre langsiktige fordringer	0	0
Sum	0	0
Langsiktig gjeld med forfall senere enn 5 år	2024	2023
Gjeld til kredittinstitusjoner	0	0
Sum	0	0
Annen kortsiktig gjeld	2024	2023
Avsetning bonus og feriepenger	51 686 619	31 030 013
Annen påløpt kostnad	1 753 751	1 317 649
Sum	53 440 370	32 347 662

Note 10 Mellomværende med selskap i samme konsern m.v.

	Kundefordringer		Andre fordringer	
	2024	2023	2024	2023
Foretak i samme konsern	42 185	43 529	0	0
Sum	42 185	43 529	0	0
	Leverandørgjeld		Øvrig gjeld	
	2024	2023	2024	2023
Foretak i samme konsern	16 915	9 020	0	0
Sum	16 915	9 020	0	0

Note 11 Aksjer og finansielle instrumenter

Omløpsmidler	Anskaffelses-kost	Akk. Resultatført verdiendring	Balansført verdi
			31.12.2024
Storm Fund II - Storm Bond Fund	16 159 028	1 769 844	17 928 872
Sum	16 159 028	1 769 844	17 928 872

Fondsandelene er tilknyttet selskapets godtgjørelsesordning for de ansatte som utgjør en betinget bonus.



Note 12 Bundne bankinnskudd og klientmidler

Bundne bankinnskudd	2024	2023
Skattetrekkkonto	397 627	402 759
Klientmidler	2024	2023
Klientmidler	743 478 571	761 525 866
Klientgjeld	-743 454 415	-761 508 946
Netto klientmidler	24 156	16 920

Selskapets bokførte klientmidler var høyere enn bokført klientgjeld per 31.12.2024 som gir en positiv netto saldo. Klientmidler består i hovedsak av fondsandeler holdt på selskapet sin nominee-konto på vegne av klienter.

Note 13 Aksjekapital og aksjonærinformasjon

Aksjekapitalen består av	Antall	Pålydende	Balansført
Ordinære aksjer	106 500	1	106 500
Preferanse aksjer	23 500	1	23 500

Ordinære aksjer har fulle rettigheter. Preferanseaksjer har ikke stemmerett.

Oversikt over de største aksjonærene	Ordinære aksjer	Preferanse-aksjer	Sum	Eierandel	Stemmeandel
Surfside Holding AS	76 071	23 500	99 571	76,6%	71,4%
Brattetveit AS	10 143	0	10 143	7,8%	9,5%
Sperre Mohr Holding AS	10 143	0	10 143	7,8%	9,5%
Magis AS	10 143	0	10 143	7,8%	9,5%
Sum	106 500	23 500	130 000	100%	100%

Surfside Holding AS er heleid av Morten E. Astrup som er styremedlem i selskapet.

Brattetveit AS er heleid av Tore Andersen, daglig leder.

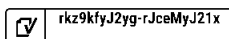
Sperre Mohr Holding AS er heleid av Marcus Sperre Mohr, ansatt og styremedlem i selskapet.

Magis AS er heleid av Morten Venold, ansatt og varamedlem i styret.

Note 14 Egenkapital

	Aksjekapital	Overkurs	Annen innskutt egenkapital	Annen egenkapital	Sum egenkapital
Egenkapital 01.01.2024	130 000	2 460 011	0	2 840 004	5 430 015
Årets resultat	0	0	0	38 179 484	38 179 484
Avsatt til utbytte	0	0	0	-38 000 000	-38 000 000
Egenkapital 31.12.2024	130 000	2 460 011	0	3 019 488	5 609 499

Selskapet er etter verdipapirfondloven pålagt å ha ansvarlig kapital over startkapitalkravet på EUR 125 000. I tillegg skal selskapets ansvarlige kapital tilfredsstille kravene i kapitalkravsforskriften. Dette er beregnet i note 15.





Note 15 Kapitaldekning

Ansvarlig kapital	31.12.2024	31.12.2023
Aksjekapital	130 000	130 000
Overkurs	2 460 011	2 460 011
Annen egenkapital	3 019 489	2 840 004
Sum ansvarlig kapital	5 609 500	5 430 015

Selskapets kapitalkrav vil være det høyeste av følgende:

1) Estimerte faste årlige kostnader	17 546 567	13 339 774
Kapitalkrav tilsvarende 25% av beregningsgrunnlaget	4 386 642	3 334 944
2) Kreditteksponering (risikovektede eiendeler som ikke inngår i handelsporteføljen)	55 804 597	35 922 641
Kapitalkrav tilsvarende 8% av beregningsgrunnlaget	4 464 368	2 873 811
3) Startkapitalkrav	1 474 375	1 406 688
Gjeldende kapitalkrav:	4 464 368	3 334 944
Overskudd av ansvarlig kapital	1 145 132	2 095 072
Ansvarlig kapital	5 609 500	5 430 015
Kapitaldekningsprosent	10,1 %	13,0 %

Beregning av faste kostnader:

Selskapets beregningsgrunnlag for kapitaldekning skal baseres på fjorårets faste kostnader, og følgende tall utgjør grunnlaget for kapitalkrav i 2025.

	2024
Sum driftsinntekter	101 688 667
Sum finansinntekter	2 752 767
Positivt resultat før skatt	-51 498 156
Variabel bonus til ansatte	-32 698 894
Sum grunnlag faste kostnader	20 244 384
25% av faste kostnader	5 061 096



COMPLETED BY ALL:
12.03.2025 21:12

SENT BY OWNER:
Dagfinn Sundal - 12.03.2025 11:28

DOCUMENT ID:
rJceMyJ21x

ENVELOPE ID:
rkz9kfyJ2yg-rJceMyJ21x

Document history

DOCUMENT NAME:
SCM AS - Årsregnskap 2024.pdf
17 pages

ALL ATTACHMENTS APPROVED:
SCM AS - Årsregnskap 2024.pdf-pAdES-B1eXMkk31x.pdf
SCM AS - Årsregnskap 2024.pdf-pAdES-SkcVfJ1hyx.pdf
SCM AS - Årsregnskap 2024.pdf-pAdES-HJJwGkyhJx.pdf
SCM AS - Årsregnskap 2024.pdf-pAdES-ryUrMyy3Jx.pdf
SCM AS - Årsregnskap 2024.pdf-pAdES-HkzUfkknyg.pdf
SCM AS - Årsregnskap 2024.pdf-pAdES-Sk9QGyyinke.pdf

Activity log

RECIPIENT	ACTION*	TIMESTAMP (CET)	METHOD	DETAILS
Erik Mogens Mathiesen erik@sisuholding.com	Signed Authenticated	12.03.2025 11:38 12.03.2025 11:37	eID Low	Norwegian BankID (DOB: 70/07/24) IP: 195.0.226.218
Marcus Sperre Mohr marcus@stormcapital.no	Signed Authenticated	12.03.2025 13:25 12.03.2025 13:22	eID Low	Norwegian BankID (DOB: 85/06/13) IP: 195.1.94.235
Tore Andersen tore.andersen@stormcapital.no	Signed Authenticated	12.03.2025 13:51 12.03.2025 12:44	eID Low	Norwegian BankID (DOB: 65/02/15) IP: 195.1.94.235
Helene Bryde Steen helene@ses.no	Signed Authenticated	12.03.2025 15:53 12.03.2025 15:52	eID Low	Norwegian BankID (DOB: 88/05/24) IP: 62.92.254.186
Morten Eivindssøn Astrup morten@stormcapital.co.uk	Signed Authenticated	12.03.2025 17:30 12.03.2025 14:19	eID Low	Norwegian BankID (DOB: 75/07/15) IP: 86.111.133.251
Ragnar Sjoner ragnar@sjoner.com	Signed Authenticated	12.03.2025 21:12 12.03.2025 21:11	eID Low	Norwegian BankID (DOB: 53/10/21) IP: 81.167.47.100

* Action describes both the signing and authentication performed by each recipient. Authentication refers to the ID method used to access the document.

Custom events

No custom events related to this document

Verified ensures that the document has been signed according to the method stated above.
Copies of signed documents are securely stored by Verified.

To review the signature validity, please open this PDF using Adobe Reader.



GDPR
compliant



eIDAS
standard



PDF
PADES
sealed