



ÅRSREGNSKAPET FOR REGNSKAPSÅRET 2021 - GENERELL INFORMASJON

Enheten

Organisasjonsnummer: 992 036 206
Organisasjonsform: Aksjeselskap
Foretaksnavn: RETAIL24 AS
Forretningsadresse: Meltzers gate 4
0257 OSLO

Regnskapsår

Årsregnskapets periode: 01.01.2021 - 31.12.2021

Konsern

Morselskap i konsern: Nei

Regnskapsregler

Regler for små foretak benyttet: Nei
Benyttet ved utarbeidelsen av årsregnskapet til selskapet: Regnskapslovens alminnelige regler

Årsregnskapet fastsatt av kompetent organ

Bekreftet av representant for selskapet: Tore Eide
Dato for fastsettelse av årsregnskapet: 07.07.2022

Grunnlag for avgivelse

År 2021: Årsregnskapet er elektronisk innlevert
År 2020: Tall er hentet fra elektronisk innlevert årsregnskap fra 2021

Det er ikke krav til at årsregnskapet m.v. som sendes til Regnskapsregisteret er undertegnet. Kontrollen på at dette er utført ligger hos revisor/enhetens øverste organ. Sikkerheten ivaretas ved at innsender har rolle/rettighet for innsending av årsregnskapet via Altinn, og ved at det bekreftes at årsregnskapet er fastsatt av kompetent organ.

Brønnøysundregistrene, 15.08.2023



Resultatregnskap

Beløp i: NOK	Note	2021	2020
RESULTATREGNSKAP			
Inntekter			
Salgsinntekt	10	115 794 000	104 136 000
Sum inntekter		115 794 000	104 136 000
Kostnader			
Varekostnad	9	19 814 000	17 278 000
Lønnskostnad	2	83 600 000	73 021 000
Avskrivning på varige driftsmidler og immaterielle eiendeler	3	1 281 000	1 362 000
Annen driftskostnad	2, 9	8 912 000	8 972 000
Sum kostnader		113 607 000	100 633 000
Driftsresultat		2 187 000	3 503 000
Finansinntekter og finanskostnader			
Renteinntekt fra foretak i samme konsern		360 000	328 000
Annen renteinntekt		5 000	30 000
Annen finansinntekt		27 000	68 000
Sum finansinntekter		392 000	426 000
Annen rentekostnad		55 000	48 000
Annen finanskostnad		51 000	166 000
Sum finanskostnader		106 000	214 000
Netto finans		286 000	212 000
Ordinært resultat før skattekostnad		2 473 000	3 715 000
Skattekostnad på ordinært resultat	8	517 000	636 000
Ordinært resultat etter skattekostnad		1 956 000	3 079 000
Årsresultat		1 956 000	3 079 000
Overføringer og disponeringer			
Overføringer til/fra annen egenkapital		1 956 000	3 079 000
Sum overføringer og disponeringer	6	1 956 000	3 079 000



Balanse

Beløp i: NOK	Note	2021	2020
BALANSE - EIENDELER			
Anleggsmidler			
Immaterielle eiendeler			
Forskning og utvikling	3	2 235 000	2 142 000
Utsatt skattefordel	8	258 000	214 000
Sum immaterielle eiendeler		2 493 000	2 356 000
Varige driftsmidler			
Driftsløsøre, inventar, verktøy, kontormaskiner og lignende	3, 11	101 000	197 000
Sum varige driftsmidler		101 000	197 000
Finansielle anleggsmidler			
Lån til foretak i samme konsern	9	9 460 000	9 460 000
Andre fordringer	5	39 000	128 000
Sum finansielle anleggsmidler		9 499 000	9 588 000
Sum anleggsmidler		12 093 000	12 141 000
Omløpsmidler			
Varer			
Varer		0	29 000
Sum varer		0	29 000
Fordringer			
Kundefordringer	7, 9, 11	28 752 000	22 843 000
Andre fordringer	5, 9	12 146 000	9 855 000
Sum fordringer		40 898 000	32 698 000
Bankinnskudd, kontanter og lignende			
Bankinnskudd, kontanter og lignende	5	5 014 000	895 000
Sum bankinnskudd, kontanter og lignende		5 014 000	895 000
Sum omløpsmidler		45 912 000	33 622 000
SUM EIENDELER		58 005 000	45 763 000



Balanse

Beløp i: NOK	Note	2021	2020
BALANSE - EGENKAPITAL OG GJELD			
Egenkapital			
Innskutt egenkapital			
Selskapskapital	4, 6	100 000	100 000
Sum innskutt egenkapital		100 000	100 000
Opptjent egenkapital			
Annen egenkapital	6	23 352 000	21 396 000
Sum opptjent egenkapital		23 352 000	21 396 000
Sum egenkapital		23 452 000	21 496 000
Gjeld			
Langsiktig gjeld			
Annen langsiktig gjeld			
Sum annen langsiktig gjeld		0	
Sum langsiktig gjeld		0	0
Kortsiktig gjeld			
Gjeld til kredittinstitusjoner	11	0	760 000
Leverandørgjeld	9	2 659 000	1 490 000
Betalbar skatt	8	66 000	456 000
Skyldige offentlige avgifter		10 940 000	9 109 000
Kortsiktig konserngjeld		2 290 000	173 000
Annen kortsiktig gjeld	9	18 599 000	12 300 000
Sum kortsiktig gjeld		34 554 000	24 288 000
Sum gjeld		34 554 000	24 288 000
SUM EGENKAPITAL OG GJELD		58 006 000	45 784 000
POSTER UTENOM BALANSEN			
Garantistillelser	11		



Brønnøysundregistrene

ÅRSREGNSKAP FOR REGNSKAPSÅRET 2021 - GENERELL INFORMASJON

Journalnummer: 2022 898276

Enheten

Organisasjonsnummer: 992 036 206
Organisasjonsform: Aksjeselskap
Foretaksnavn: RETAIL24 AS
Forretningsadresse: Meltzers gate 4
0257 OSLO

Regnskapsår

Årsregnskapets periode: 01.01.2021 - 31.12.2021

Konsern

Morselskap i konsern: Nei

Regnskapsregler

Regler for små foretak benyttet: Nei
Benyttet ved utarbeidelsen av
årsregnskapet til selskapet: Regnskapslovens alminnelige regler

Årsregnskapet fastsatt av kompetent organ

Bekreftet av representant for selskapet: Tore Eide
Dato for fastsettelse av årsregnskapet: 07.07.2022

Grunnlag for avgivelse

År 2021: Årsregnskap er elektronisk innlevert.
År 2020: Tall er hentet fra elektronisk innlevert årsregnskap fra 2021.

Det er ikke krav til at årsregnskapet m.v. som sendes til Regnskapsregisteret er undertegnet. Kontrollen på at dette er utført ligger hos revisor/enhetens øverste organ. Sikkerheten ivaretas ved at innsender har rolle/rettighet for innsending av årsregnskapet via Altinn, og ved at det bekreftes at årsregnskapet er fastsatt av kompetent organ.

Brønnøysundregistrene, 25.08.2022



Organisasjonsnr: 992 036 206
RETAIL24 AS

RESULTATREGNSKAP

Beløp i: NOK	Note	2021	2020
RESULTATREGNSKAP			
Inntekter			
Salgsinntekt	10	115 794 000	104 136 000
Sum inntekter		115 794 000	104 136 000
Kostnader			
Varekostnad	9	19 814 000	17 278 000
Lønnskostnad	2	83 600 000	73 021 000
Avskrivning på varige driftsmidler og immaterielle eiendeler	3	1 281 000	1 362 000
Annen driftskostnad	2, 9	8 912 000	8 972 000
Sum kostnader		113 607 000	100 633 000
Driftsresultat		2 187 000	3 503 000
Finansinntekter og finanskostnader			
Renteinntekt fra foretak i samme konsern		360 000	328 000
Annen renteinntekt		5 000	30 000
Annen finansinntekt		27 000	68 000
Sum finansinntekter		392 000	426 000
Annen rentekostnad		55 000	48 000
Annen finanskostnad		51 000	166 000
Sum finanskostnader		106 000	214 000
Netto finans		286 000	212 000
Ordinært resultat før skattekostnad		2 473 000	3 715 000
Skattekostnad på ordinært resultat	8	517 000	636 000
Ordinært resultat etter skattekostnad		1 956 000	3 079 000
Årsresultat		1 956 000	3 079 000
Overføringer og disponeringer			
Overføringer til/fra annen egenkapital		1 956 000	3 079 000
Sum overføringer og disponeringer	6	1 956 000	3 079 000



Organisasjonsnr: 992 036 206
RETAIL24 AS

BALANSE

Beløp i: NOK Note 2021 2020

BALANSE - EIENDELER

Anleggsmidler

Immaterielle eiendeler

Forskning og utvikling	3	2 235 000	2 142 000
Utsatt skattefordel	8	258 000	214 000
Sum immaterielle eiendeler		2 493 000	2 356 000

Varige driftsmidler

Driftsløsøre, inventar, verktøy, kontormaskiner og lignende	3, 11	101 000	197 000
Sum varige driftsmidler		101 000	197 000

Finansielle anleggsmidler

Lån til foretak i samme konsern	9	9 460 000	9 460 000
Andre fordringer	5	39 000	128 000
Sum finansielle anleggsmidler		9 499 000	9 588 000

Sum anleggsmidler		12 093 000	12 141 000
--------------------------	--	-------------------	-------------------

Omløpsmidler

Varer

Varer		0	29 000
Sum varer		0	29 000

Fordringer

Kundefordringer	7, 9, 11	28 752 000	22 843 000
Andre fordringer	5, 9	12 146 000	9 855 000
Sum fordringer		40 898 000	32 698 000

Bankinnskudd, kontanter og lignende

Bankinnskudd, kontanter og lignende	5	5 014 000	895 000
Sum bankinnskudd, kontanter og lignende		5 014 000	895 000

Sum omløpsmidler		45 912 000	33 622 000
-------------------------	--	-------------------	-------------------

SUM EIENDELER		58 005 000	45 763 000
----------------------	--	-------------------	-------------------

BALANSE - EGENKAPITAL OG GJELD

Egenkapital

Innskutt egenkapital



Selskapskapital	4, 6	100 000	100 000
Sum innskutt egenkapital		100 000	100 000
Opptjent egenkapital			
Annen egenkapital	6	23 352 000	21 396 000
Sum opptjent egenkapital		23 352 000	21 396 000
Sum egenkapital		23 452 000	21 496 000
Gjeld			
Langsiktig gjeld			
Annen langsiktig gjeld			
Sum annen langsiktig gjeld		0	
Sum langsiktig gjeld		0	0
Kortsiktig gjeld			
Gjeld til			
kredittinstitusjoner	11	0	760 000
Leverandørgjeld	9	2 659 000	1 490 000
Betalbar skatt	8	66 000	456 000
Skyldige offentlige avgifter		10 940 000	9 109 000
Kortsiktig konserngjeld		2 290 000	173 000
Annen kortsiktig gjeld	9	18 599 000	12 300 000
Sum kortsiktig gjeld		34 554 000	24 288 000
Sum gjeld		34 554 000	24 288 000
SUM EGENKAPITAL OG GJELD		58 006 000	45 784 000
POSTER UTENOM BALANSEN			
Garantistillelser	11		



Organisasjonsnr: 992 036 206
RETAIL24 AS

NOTEOPPLYSNINGER - SELSKAP - alle poster oppgitt i hele tall

Note

1

Regnskapsprinsipper

Regnskapet er utarbeidet i henhold til norske regnskapsregler/-standarder. Salgsinntekter Tjenester inntektsføres etter hvert som de er opptjent. Inntektsføring ved salg av varer og tjenester skjer på leveringstidspunktet. Kundefordringer Kundefordringer er oppført i balansen til pålydende etter fradrag for avsetning til forventet tap. Avsetning til tap gjøres på grunnlag av individuell vurdering av de enkelte fordringene. Klassifisering av balanseposter Varige driftsmidler Pensjoner Selskapet har en innkuddsbasert (obligatorisk tjenstepensjon) pensjonsordning Varebeholdninger Valuta Pengeposter i utenlandsk valuta omregnes til balansedagens kurs. Skatt Kontantstrømpoppstilling Kontantstrømpoppstillingen er utarbeidet etter den indirekte metode i henhold til NRS(F) kontantstrømpoppstilling. Omløpsmidler og kortsiktig gjeld omfatter normalt poster som forfaller til betaling innen ett år etter balansedagen, samt poster som knytter seg til varekretsløpet. Øvrige poster er klassifisert som anleggsmiddel/langsiktig gjeld. Varige driftsmidler balanseføres og avskrives over driftsmidlets levetid dersom de har levetid over 3 år og har en kostpris som overstiger kr 15.000. Direkte vedlikehold av driftsmidler kostnadsføres løpende under driftskostnader, mens påkostninger eller forbedringer tillegges driftsmidlets kostpris og avskrives i takt med driftsmidlet. Lager av innkjøpte varer er verdsatt til laveste av anskaffelseskost etter FIFO- prinsippet og virkelig verdi. Det foretas nedskrivning for påregnelig ukurans. Skattekostnaden i resultatregnskapet omfatter både periodens betalbare skatt og endring i utsatt skatt. Utsatt skatt er beregnet med 22% på grunnlag av de midlertidige forskjeller som eksisterer mellom regnskapsmessige og skattemessige verdier, samt skattemessig underskudd til fremføring ved utgangen av regnskapsåret. Skatteøkende og skattereduserende midlertidige forskjeller som reverserer eller kan reverseres i samme periode er utlignet og

Note

2

Antall årsverk i regnskapsåret

243.00

Note

2

Spesifisering av resultatregnskapet

Lønnskostnader

Lønn	Årets	Fjorårets
	71736000.00	62885000.00
Folketrygdavgift	Årets	Fjorårets



	10192000.00	8367000.00
<u>Pensjonskostnader</u>	<u>Årets</u>	<u>Fjorårets</u>
	1160000.00	1016000.00
<u>Andre ytelser</u>	<u>Årets</u>	<u>Fjorårets</u>
	513000.00	753000.00

Note

Ekstraordinære inntekter og kostnader

<u>Sum</u>	<u>Beløp</u>
------------	--------------

Balanseført verdi 31.12. Varige driftsmidler Immaterielle eiend.

Konsernregnskap

Morselskapet sitt navn

Forretningskontor for morselskapet

Begrunnelse for at datterselskap er utelatt fra konsolideringen

Konsern, tilknyttet selskap m.v. - fordringer og gjeld

Fordringer

<u>Samlet beløp - foretak i samme konsern</u>	<u>Årets</u>	<u>Fjorårets</u>
	20052000.00	11733000.00

<u>Samlet beløp - tilknyttet selskap</u>	<u>Årets</u>	<u>Fjorårets</u>
	489000.00	

<u>Samlet beløp - foretak i samme konsern</u>	<u>Årets</u>	<u>Fjorårets</u>
---	--------------	------------------

Kortsiktig gjeld

<u>Samlet beløp - foretak i samme konsern</u>	<u>Årets</u>	<u>Fjorårets</u>
	2290000.00	0.00

<u>Samlet beløp - felles kontrollert virksomhet</u>	<u>Årets</u>	<u>Fjorårets</u>
---	--------------	------------------

<u>Pantstillelse</u>	<u>Beløp</u>
----------------------	--------------

<u>Beholdning av egne aksjer</u>	<u>Antall</u>	<u>Pålydende</u>	<u>Andel av aksjek.</u>
----------------------------------	---------------	------------------	-------------------------



Retail 24 AS-ÅRSBERETNING 2021

Virksomhetens art og hvor den drives

Retail24 AS tilbyr salgs tjenester, merchandising, demo og POS materiell til butikkjeder og leverandører innenfor dagligvarebransjen. Selskapet har hovedkontor i Oslo, og avdelingskontor i Bergen, Trondheim, Moss og Harstad.

Rettvisende oversikt over utvikling og resultat

Selskapet har hatt en omsetningsøkning på 11,2 % fra 2020 til 2021. Økningen er i stor grad knyttet til en veldig positiv utvikling innenfor Merchandizing. Fra 2019 til 2020 hadde selskapet en nedgang i omsetningen tilsvarende 23,0%.

Resultatgraden er på 2,0 % mot 3,8% i 2020. Selskapet har en egenkapitalandel på 40,8% mot 46,8% i 2020. Likviditetsgrad 2 (omløpsmidler i forhold til kortsiktig gjeld) er på 1,33 mot 1,39 i 2020. Årsaken til at likviditetsgraden ikke er høyere er en langsiktig fordring på morselskapet.

Styret er fornøyd med selskapets resultater for 2021.

Endringer i markedsforhold

Selskapet ser p.t. ingen endringer i markeds situasjonen som vil påvirke selskapet negativt i 2022.

Endringer i valutakurser og relevante prisforhold

Retail24 AS er svært lite påvirket av valutakurser da det omsettes timer for ansatte i Norge og ikke varer eller innleid arbeid fra utlandet. 6,0% av omsetningen er til land utenfor Norge, se ellers omtale i note 10.

Redegjørelse for foretakets fremtidige utvikling

Selskapet har hatt en fin utvikling i omsetningen for 2022, og har i liten grad vært påvirket av Covid-19.

Covid-19

Utviklingen i 2021 ble i liten grad påvirket av corona-pandemien. Selskapet har omsetningsmessig hatt en fin økning, og sett mot budsjett, overlever man med 1,5%. Driften knyttet til Activation kom ikke tilbake til normalen i 2021, men aktivitetsnivået så langt i 2022, viser at våre kunder igjen satser her. Vi ser derfor for oss at situasjonen er på vei til å normaliseres, og at vi i løpet av Q2 er tilbake i en tilnærmet normalsituasjon.

Forsknings og utviklingsaktiviteter.

Selskapet gikk i 2018 i gang med et IT-prosjekt hvor selskapet skal utvikle en ny, digital løsning for innhenting av informasjon fra butikkene. Denne informasjonen skal så selges videre til selskapets kunder. Selskapet har fått godkjent Skattefunn-søknad for prosjektet i tidsrommet 2018-2021. Dette prosjektet er nå avsluttet, men aktiviteten videreføres i et nytt prosjekt for 2022.

Finansielle risiko

Markedsrisiko

For virksomheten er det markedsrisiko knyttet til opprettholdelse av allerede inngåtte avtaler, inngåelse av nye avtaler og eventuelle endringer i bransjen generelt. Virksomheten søker å minimalisere risikoen gjennom tett og løpende kontakt med sine kunder, samt ved å fortsette å levere et godt og konkurransedyktig produkt. Dette har man klart så langt og det er ikke noe som pr i dag tilsier at selskapet ikke vil kunne fortsette denne utviklingen.

Kredittrisiko

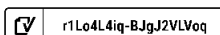
Kredittrisikoen i selskapet ansees begrenset. Selskapets hovedkostnad er lønn som har direkte sammenheng med fakturering. Selskapet har ikke hatt problemer med å inndrive fordringer og har ikke trent lån for å finansiere driften. Selskapet har pr i dag ingen langsiktig gjeld.

Likviditetsrisiko

Styret anser likviditetssituasjonen i selskapet som tilfredsstillende.

Forsikring

Styrets medlemmer dekkes av styreansvarsforsikring tegnet gjennom Retail24 Holding AS hos Gjensidige Forsikring.





Fortsatt drift

Årsregnskapet for 2021 er satt opp under forutsetning av fortsatt drift. Det bekreftes herved at forutsetningen for fortsatt drift er til stede.

Arbeidsmiljø

Sykefraværet i selskapet utgjorde 3,7% i 2021 av total arbeidstid, i forhold til 4,5% i 2020 og 6,9% i 2019. Styret er fornøyd med at sykefraværet har nedadgående trend, og at vi nå er tilbake på nivå med 2017. Landsgjennomsnittet for alle næringer i 2020 var 6,4%

Det har ikke forekommet eller blitt rapportert alvorlige arbeidsuhell eller ulykker i løpet av året, som har resultert i store materielle skader eller alvorlige personskader.

Arbeidsmiljøet betraktes som godt, og det ansees ikke nødvendig med ytterligere tiltak for å forbedre arbeidsmiljøet.

Likestilling

Selskapet har pr utgangen av året 357 ansatte, av disse er det 54,1% kvinner. Kvinneandelen i administrative stillinger utgjør 33%. Alle ansatte jobber ikke 100% stillinger slik at gjennomsnittlig antall årverk i 2021 er 242. Selskapet har som policy at arbeid av lik verdi skal gi lik lønn. Fordelingen mellom kjønnene gjenspeiler ingen bevisst forskjellsbehandling. Det er dermed ikke iverksatt eller planlagt spesielle tiltak for å sikre likestilling.

Selskapets styre består pr i dag av 5 menn og 1 kvinne. Kvinneandelen i styret blir da 16,7%.

Tiltak for å hindre diskriminering mv.

Bedriften har et bevisst forhold til sitt ansvar for å fremme likestilling og hindre diskriminering på grunn av kjønn, graviditet, permisjon ved fødsel, omsorgsoppgaver, etnisitet, religion, funksjonsnedsettelse, seksuell orientering, kjønnsidentitet, kjønnsuttrykk, alder og andre vesentlige forhold ved en person. Det foretas ingen bevisst forskjellsbehandling. Det undersøkes jevnlig om det finnes risiko i selskapet for diskriminering, og hvis dette oppdages vil årsaken analyseres og tiltak vil iverksettes for å motvirke diskriminering, og bidra til økt likestilling og mangfold i virksomheten.

Ytre miljø

Selskapets virksomhet er ikke regulert av konsesjoner eller pålegg. Bedriften forurensrer ikke det ytre miljø.

Redegjørelse for årsregnskapet og resultatdisponering

Etter styrets oppfatning gir fremlagt resultatregnskap og balanse med noter uttrykk for virksomhetens resultat for 2021 og økonomiske stilling ved årsskiftet.

Det er ikke inntrådt forhold etter regnskapsårets slutt som er av betydning for bedømmelsen av regnskapet.

Virksomheten har for 2021 hatt et overskudd på kr 1.956.018,- som foreslås anvendt ved:

Overført annen egenkapital	kr 1.956.018,-
Tilleggsutbytte	kr 0,-
<u>Sum disponert</u>	<u>kr 1.956.018,-</u>

Oslo, 30.06.2021

Gunnar L. Kristiansen
Styrets leder

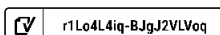
Kjetil Berentsen
Styremedlem

Gisle Vikøyr
Styremedlem/daglig leder

Neruban Amarasingham
Styremedlem

Berit Andersen
Styremedlem

Svein Nyhus
Styremedlem



r1Lo4L4iq-BJgJ2VLVoq



COMPLETED BY ALL:
26.07.2022 10:09

SENT BY OWNER:
Tore Eide - 07.07.2022 14:42

DOCUMENT ID:
BJGJ2VLV0q

ENVELOPE ID:
r1Lo4L4iq-BJGJ2VLV0q

Document history

DOCUMENT NAME:
Årsberetning 2021 til signering.pdf
2 pages

Activity log

RECIPIENT	ACTION*	TIMESTAMP (CET)	METHOD	DETAILS
Gunnar Kristiansen gunnar@retail24.no	Signed Authenticated	07.07.2022 14:47 07.07.2022 14:46	Email Medium	IP: 95.141.80.190 +4748228445
Neruban Amarasingham neruban.amarasingham@vy.no	Signed Authenticated	07.07.2022 15:27 07.07.2022 15:26	Email Medium	IP: 138.62.255.17 +4746609102
Kjetil Berentsen kjetil.berentsen@retail24.no	Signed Authenticated	08.07.2022 16:21 07.07.2022 14:46	Email Medium	IP: 84.210.69.116 +4799532732
Berit Andersen beritandersen406@hotmail.com	Signed Authenticated	08.07.2022 17:24 08.07.2022 17:23	Email Medium	IP: 86.63.68.2 +4790063564
Svein Nyhus svein@casacopy.no	Signed Authenticated	12.07.2022 22:23 12.07.2022 22:22	Email Medium	IP: 51.174.222.204 +4790577880
Gisle Vikøyr gisle@retail24.no	Signed Authenticated	26.07.2022 10:09 26.07.2022 10:07	Email Medium	IP: 193.214.72.34 +4791682206

* Action describes both the signing and authentication performed by each recipient. Authentication refers to the ID method used to access the document.

Custom events

No custom events related to this document

Verified ensures that the document has been signed according to the method stated above.
Copies of signed documents are securely stored by Verified.

To review the signature validity, please open this PDF using Adobe Reader.

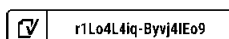


PAdES sealed



Årsregnskap, årsberetning, kontantstrømpstilling og
revisjonsberetning

Retail24 AS
2021





Retail24 AS

Resultatregnskap for perioden
1. januar til 31. desember

	Noter	2021	2020
Driftsinntekter			
Salgsinntekt	Kr	112 269 235	98 376 293
Annen driftsinntekt		3 524 799	5 759 701
Sum driftsinntekter	9, 10	115 794 034	104 135 994
Driftskostnader			
Varekostnad	9	19 814 190	17 277 916
Lønnskostnad	2	83 600 330	73 020 844
Avskrivning på varige og immaterielle driftsmidler	3	1 281 181	1 362 231
Annen driftskostnad	2, 9	8 911 695	8 972 104
Sum driftskostnader		113 607 396	100 633 095
Driftsresultat		2 186 637	3 502 899
Finansinntekter og finanskostnader			
Annen renteinntekter		4 476	29 757
Annen finansinntekt		27 039	69 349
Renteinntekt fra foretak i samme konsern		360 448	327 701
Annen rentekostnad		55 214	48 208
Annen finanskostnad		50 735	166 430
Netto finansinntekt		286 014	212 169
Ordinært resultat før skattekostnad		2 472 650	3 715 067
Skattekostnad på ordinært årsresultat	8	516 632	635 888
Årsresultat		1 956 018	3 079 179
Overføringer			
Overført annen egenkapital	6	1 956 018	3 079 179



Retail24 AS

Balanse pr. 31. desember
Eiendeler

	Noter	2021	2020
Anleggsmidler			
Immaterielle eiendeler			
Forskning og utvikling	3	Kr 2 235 206	2 141 841
Utsatt skattefordel	8	258 144	214 365
<i>Sum immaterielle eiendeler</i>		2 493 350	2 356 206
Varige driftsmidler			
Driftsløsøre, inventar, kontormaskiner og lignende	3, 11	101 362	196 531
Finansielle anleggsmidler			
Lån til foretak i samme konsern	9	9 459 805	9 459 805
Andre fordringer	5	38 903	128 493
<i>Sum finansielle anleggsmidler</i>		9 498 708	9 588 298
Sum anleggsmidler		12 093 420	12 141 035
Omløpsmidler			
Varer		0	28 777
Fordringer			
Kundefordringer	7, 9, 11	28 752 144	22 842 785
Andre fordringer	5, 9	12 145 576	9 855 412
<i>Sum fordringer</i>		40 897 720	32 698 197
Kontanter og bankbeholdning	5	5 014 332	895 251
Sum omløpsmidler		45 912 052	33 622 225
Sum eiendeler		58 005 471	45 763 260



Retail24 AS

Balanse pr. 31. desember
Egenkapital og gjeld

	Noter	2021	2020
Egenkapital			
Innskutt egenkapital			
Aksjekapital	4, 6	Kr 100 000	100 000
Opptjent egenkapital			
Annen egenkapital	6	23 351 690	21 395 672
Sum egenkapital		23 451 690	21 495 672
Gjeld			
Kortsiktig gjeld			
Gjeld til kredittinstitusjoner	11	0	739 518
Leverandørgjeld	9	2 658 587	1 490 427
Betalbar skatt	8	66 200	455 917
Skyldige offentlige avgifter		10 940 053	9 108 795
Konserngjeld		2 290 024	173 249
Annen kortsiktig gjeld	9	18 598 916	12 299 682
Sum kortsiktig gjeld		34 553 781	24 267 589
Sum gjeld		34 553 781	24 267 589
Sum egenkapital og gjeld		58 005 471	45 763 260

Panstillelser og garantier

11

Oslo, 30.06.2022


Gunnar Lindhjem Kristiansen
Styrets leder

Gisle Vikøyr
Styremedlem / daglig leder

Neruban Amarasingham
Styremedlem

Kjetil Berentsen
Styremedlem

Svein Nyhus
Styremedlem

Berit Andersen
Styremedlem r1Lo4L4iq-Byvj4IEo9



Retail24 AS

Kontantstrømoppstilling

	2021	2020
Kontantstrøm fra operasjonelle aktiviteter		
Periodens resultat før skatt	2 472 650	3 715 067
Avskrivninger og nedskrivninger	1 281 181	1 362 231
Betalte skatter	(455 917)	244 451
Endring i varelager	28 777	246 368
Endring i kundefordringer	(5 909 359)	926 293
Endring i leverandørgjeld	1 168 160	(789 073)
Endring i andre tidsavgrensingsposter	7 852 583	(6 458 912)
Netto kontantstrøm fra operasjonelle aktiviteter	6 438 075	(753 575)
Kontantstrøm fra investeringsaktiviteter		
Investeringer i varige driftsmidler	(1 579 478)	(1 156 090)
Endring andre investeringer	0	62 318
Netto kontantstrøm fra investeringsaktiviteter	(1 579 478)	(1 093 772)
Kontantstrøm fra finansielle aktiviteter		
Netto endring kassekreditt	(739 518)	298 921
Netto kontantstrøm fra finansielle aktiviteter	(739 518)	298 921
<i>Likviditetsendring i perioden</i>	4 119 079	(1 548 426)
<i>Likviditetsbeholdning 01.01.</i>	895 251	2 443 677
Likviditetsbeholdning 31.12.	5 014 332	895 251
Ubenyttet kassekreditt	-	9 260 482

Fordring i konsernkontoordning presenteres som fordring på eier av konsernkontoen fra 2021.



Retail24 AS

Noter til regnskapet

31. desember 2021

1. Regnskapsprinsipper

Regnskapet er utarbeidet i henhold til norske regnskapsregler/-standarder.

Salgsinntekter

Tjenester inntektsføres etter hvert som de er opplyent. Inntektsføring ved salg av varer og tjenester skjer på leveringstidspunktet.

Kundefordringer

Kundefordringer er oppført i balansen til pålydende etter fradrag for avsetning til forventet tap. Avsetning til tap gjøres på grunnlag av individuell vurdering av de enkelte fordringene.

Klassifisering av balanseposter

Omløpsmidler og kortsiktig gjeld omfatter normalt poster som forfaller til betaling innen ett år etter balansedagen, samt poster som knytter seg til varekretsløpet. Øvrige poster er klassifisert som anleggsmiddel/langsiktig gjeld.

Varige driftsmidler

Varige driftsmidler balanseføres og avskrives over driftsmidlets levetid dersom de har levetid over 3 år og har en kostpris som overstiger kr 15.000. Direkte vedlikehold av driftsmidler kostnadsføres løpende under driftskostnader, mens påkostninger eller forbedringer tillegges driftsmidlets kostpris og avskrives i takt med driftsmidlet.

Pensjoner

Selskapet har en innskuddsbasert (obligatorisk tjenstepensjon) pensjonsordning

Varebeholdninger

Lager av innkjøpte varer er verdsatt til laveste av anskaffelseskost etter FIFO- prinsippet og virkelig verdi. Det foretas nedskrivning for påregnelig ukurans.

Valuta

Pengeposter i utenlandsk valuta omregnes til balansedagens kurs.

Skatt

Skattekostnaden i resultatregnskapet omfatter både periodens betalbare skatt og endring i utsatt skatt. Utsatt skatt er beregnet med 22% på grunnlag av de midlertidige forskjeller som eksisterer mellom regnskapsmessige og skattemessige verdier, samt skattemessig underskudd til fremføring ved utgangen av regnskapsåret. Skatteøkende og skattereduserende midlertidige forskjeller som reverserer eller kan reverseres i samme periode er utlignet og nettoført.

Kontantstrømsoppstilling

Kontantstrømsoppstillingen er utarbeidet etter den indirekte metode i henhold til NRS(F) kontantstrømsoppstilling.

EV r1Lo4L4iq-Byyj4IEo9



Retail24 AS

Noter til regnskapet

31. desember 2021

2. Lønnskostnader, antall ansatte, godtgjørelser, lån til ansatte med mer.

Lønnskostnader	2021	2020
Lønninger	71 735 889	62 885 063
Arbeidsgiveravgift	10 191 983	8 367 110
Pensjonskostnader	1 159 606	1 015 742
Andre ytelser	512 852	752 929
Sum	83 600 330	73 020 844

Antall sysselsatte årsverk i løpet av regnskapsåret har vært **243** **238**

Selskapet er pliktig til å etablere tjenestepensjon for de ansatte etter Lov om obligatorisk tjenestepensjon. Selskapets ordning oppfyller lovkravene.

Godtgjørelser	Daglig leder	Styret
Lønn	1 552 362	44 000
Styrehonorer	0	0

Daglig leder og styret har ikke avtale om sluttvederlag, aksjebasert avlønning, overskuddsdelinger, opsjoner eller lignende.

Det er ikke gitt lån eller stilt sikkerhet ovenfor ansatte, daglig leder, styremedlemmer, aksjonærer eller nærstående til disse.

Det foreligger bonusavtaler for enkelte ansatte hvor deler av bonusen er opsjoner på aksjer. Det er per 31.12 ikke avsatt for bonus da denne ikke kan beregnes pålitelig.

Godtgjørelse til revisor

Lovpålagt revisjon utgjorde kr 195.000, skatterådgivning kr 15.000 og tjenester utenfor revisjon kr 37 500 Alle beløp er eksklusive merverdiavgift.

3. Varige driftsmidler og immaterielle eiendeler

Varige driftsmidler	Dataselement	Biler	Driftsløsere,	Sum
			inventar, lokaler, video	
Anskaffelseskost pr 01.01	11 194 053	440 400	1 080 091	12 714 544
Tilgang/avgang	1 579 478	0	0	1 579 478
Skattefunn	(300 101)	0	0	(300 101)
Anskaffelseskost 31.12	12 473 430	440 400	1 080 091	13 993 921
Akkumulerte avskrivninger 01.01	9 040 004	431 936	892 024	10 363 964
Justering akkumulerte avskrivninger	12 208			12 208
Årets avskrivninger	1 186 012	7 464	87 705	1 281 181
Akkumulerte avskrivninger 31.12	10 238 224	439 400	979 729	11 657 353
Bokført verdi pr. 31.12	2 235 206	1 000	100 362	2 336 568
Økonomisk levetid	5 år	5 år	3 til 5 år	
Avskrivningsplan	Lineær	Lineær	Lineær	

11 r1L04L4iq-Byyj4IE09



Retail24 AS

Noter til regnskapet

31. desember 2021

4. Aksjekapital og aksjonærinformasjon

Selskapets aksjekapital består av 1.000 aksjer à kr 100, totalt kr 100.000.
Alle aksjer gir samme rett i selskapet.

Aksjonæroversikt pr. 31.12

	Antall	Pålydende	Eierandel	Stemmeandel
Retail24 Holding AS	990	100	99 %	99 %
Bremo Invest AS	10	100	1 %	1 %
Sum	1 000	100	100 %	100 %

Daglig leder eier 48,6 % av aksjene i Retail24 Holding AS gjennom Vikøyr Invest AS.
Styrets leder eier 48,6 % av aksjene i Retail24 Holding AS gjennom GLK Invest Ltd.

Konsernspiss i konsernet er Retail24 Holding AS .
Konsernregnskap fås utlevert ved å kontakte konsernspiss på adresse: Meltzers gate 4, 0257 Oslo,

5. Bundne midler

Av selskapets bankinnskudd er 3 048 016 kr. bundne bankinnskudd for ansattes skattetrekksmidler.
Skyldig forskuddstrekk utgjorde 2 944 096 kr. Selskapet har 39 900 kr. bundet i depositumskonti, disse er bokført som fordring i regnskapet.

Selskapet inngår i konsernkontoordning fra 2021 hvor innestående presenteres som fordring på eier av konsernkontoen.

6. Egenkapital

	Aksjekapital	Annen egenkapital	Sum
Egenkapital 1.1	100 000	21 395 672	21 495 672
Årets overskudd		1 956 018	1 956 018
Egenkapital 31.12	100 000	23 351 690	23 451 690

7. Kundefordringer

Kundefordringene består av:	2021	2020
Kundefordringer	27 974 124	22 122 026
Avsetning til tap på kundefordringer	(166 340)	(166 340)
Oppløst ikke fakturert inntekt	944 360	887 099
Sum	28 752 144	22 842 785

8. Skatt

Årets skattekostnad fordeler seg på:	2021	2020
Betalbar skatt	560 411	850 253
Endring i utsatt skatt / utsatt skattefordel	(43 779)	(214 365)
Sum skattekostnad	516 632	635 888

Beregning av årets skattegrunnlag:	2021	2020
Resultat før skattekostnad	2 472 650	3 715 067
Permanente forskjeller	(124 326)	(90 245)
Endring i midlertidige forskjeller	198 998	239 965
Årets skattegrunnlag	2 547 322	3 864 787
Beregnet betalbar skatt	560 411	850 299
Skattefunn	(494 211)	(394 336)
Betalbar skatt i balansen	66 200	455 963
Skattesats	22 %	22 %

Oversikt over midlertidige forskjeller:	Endring	2021	2020
Fordringer	6 450	(166 340)	(159 890)
Anleggsmidler	192 548	(1 007 043)	(814 495)
Netto midlertidige forskjeller	198 998	(1 173 383)	(974 385)
Utsatt skatt / (utsatt skattefordel)	43 780	(258 144)	(214 365)
Skattesats		22 %	22 %

Utsatt skattefordel er balansert per 31.12.



Retail24 AS

Noter til regnskapet

31. desember 2021

9. Transaksjoner med konsernselskap

	2021	2020
Kortsiktig mellomværende mot konsernselskap		
Retail24 Holding AS (mor)	6 456 696	9 256 696
Retail24 Holding AS (mor) innestående konsernkontoordning	4 112 380	0
Retail24 Danmark ApS (søster)	0	2 250
Retail24 Finland OY (søster)	0	(1 516)
Retail24 Sweden 2015 AB (tilknyttet selskap)	489 150	4 405
Retail Blue	0	9 445
Kundefordringer mot nærstående selskap	23 043	2 635 050
Annen kortsiktig gjeld	2 290 024	(173 249)

	2021	2020
Langsiktig mellomværende mot konsernselskap		
Retail24 Holding AS (mor)	9 459 805	9 459 805

	2021	2020
Transaksjoner med nærstående		
Salgsinntekter	1 308 051	3 862 068
Kostnader	200 824	209 654

10. Salgsinntekter

	2021	2020
Spesifikasjon av salg fordelt på virksomhetsområder		
Salg og bemanningstjenester	112 269 235	98 376 293
Andre inntekter	3 524 799	5 759 701
Sum	115 794 034	104 135 994

	2021	2020
Spesifikasjon av salg fordelt på geografisk område		
Norge	108 817 895	96 860 308
Utllandet	6 976 139	7 275 686

11. Pantstillelser og garantier

Som sikkerhet for factoringavtale er enkelte krav pantsatt for inntill kr 15.000.000.
Driftstilbehøret og varelager er også pantsatt for inntill kr 15.000.000.

	2021	2020
Gjeld sikret ved pant:		
Gjeld til kredittinstitusjoner	0	739 518

	2021	2020
Bokført verdi av pantsatte eiendeler:		
Driftstilbehør	101 362	196 531
Kundefordringer	28 752 144	22 842 785
Sum	28 853 506	23 039 316



COMPLETED BY ALL:
26.07.2022 10:10

SENT BY OWNER:
Tore Eide - 07.07.2022 14:42

DOCUMENT ID:
Byvj4IEo9

ENVELOPE ID:
r1Lo4L4iq-Byvj4IEo9

Document history

DOCUMENT NAME:
Årsregnskap Retail24 AS 2021 til signering.pdf
9 pages

Activity log

RECIPIENT	ACTION*	TIMESTAMP (CET)	METHOD	DETAILS
Gunnar Kristiansen gunnar@retail24.no	Signed	07.07.2022 14:47	Email	IP: 95.141.80.190
	Authenticated	07.07.2022 14:46	Medium	+4748228445
Neruban Amarasingham neruban.amarasingham@vy.no	Signed	07.07.2022 15:27	Email	IP: 138.62.255.17
	Authenticated	07.07.2022 15:26	Medium	+4746609102
Kjetil Berentsen kjetil.berentsen@retail24.no	Signed	08.07.2022 16:21	Email	IP: 84.210.69.116
	Authenticated	07.07.2022 14:46	Medium	+4799532732
Berit Andersen beritandersen406@hotmail.com	Signed	08.07.2022 17:24	Email	IP: 86.63.68.2
	Authenticated	08.07.2022 17:23	Medium	+4790063564
Svein Nyhus svein@casacopy.no	Signed	12.07.2022 22:23	Email	IP: 51.174.222.204
	Authenticated	12.07.2022 22:22	Medium	+4790577880
Gisle Vikøyr gisle@retail24.no	Signed	26.07.2022 10:10	Email	IP: 193.214.72.34
	Authenticated	26.07.2022 10:07	Medium	+4791682206

* Action describes both the signing and authentication performed by each recipient. Authentication refers to the ID method used to access the document.

Custom events

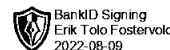
No custom events related to this document

Verified ensures that the document has been signed according to the method stated above. Copies of signed documents are securely stored by Verified.

To review the signature validity, please open this PDF using Adobe Reader.



PAdES sealed



Til generalforsamlingen i Retail24 AS

UAVHENGIG REVISORS BERETNING

Grant Thornton
Revisjon AS
Kirkegata 15
0153 Oslo
Org.nr. 987 632 380
T: +47 22 20 04 00
E: grant@no.gt.com

Konklusjon

Vi har revidert Retail24 AS' årsregnskap som viser et overskudd på NOK 1 956 018. Årsregnskapet består av balanse per 31. desember 2021, resultatregnskap og kontantstrømpoppstilling for regnskapsåret avsluttet per denne datoen og noter til årsregnskapet, herunder et sammendrag av viktige regnskapsprinsipper.

Etter vår mening oppfyller årsregnskapet gjeldende lovkrav og gir et rettviseende bilde av selskapets finansielle stilling per 31. desember 2021, og av dets resultater og kontantstrømmer for regnskapsåret avsluttet per denne datoen i samsvar med regnskapslovens regler og god regnskapsskikk i Norge.

Grunnlag for konklusjonen

Vi har gjennomført revisjonen i samsvar med de internasjonale revisjonsstandardene *International Standards on Auditing* (ISA-ene). Våre oppgaver og plikter i henhold til disse standardene er beskrevet nedenfor i «Revisors oppgaver og plikter ved revisjon av årsregnskapet». Vi er uavhengige av selskapet slik det kreves i lov, forskrift og International Code of Ethics for Professional Accountants (inkludert internasjonale uavhengighetsstandarder) utstedt av the International Ethics Standards Board for Accountants (IESBA-reglene), og vi har overholdt våre øvrige etiske forpliktelser i samsvar med disse kravene. Innhentet revisjonsbevis er etter vår vurdering tilstrekkelig og hensiktsmessig som grunnlag for vår konklusjon.

Øvrig informasjon

Styret og daglig leder (ledelsen) er ansvarlige for informasjonen i årsberetningen. Vår konklusjon om årsregnskapet ovenfor dekker ikke informasjonen i årsberetningen.

I forbindelse med revisjonen av årsregnskapet er det vår oppgave å lese årsberetningen. Formålet er å vurdere hvorvidt det foreligger vesentlig inkonsistens mellom årsberetningen, årsregnskapet og den kunnskap vi har opparbeidet oss under revisjonen av årsregnskapet, eller hvorvidt informasjon i årsberetningen ellers fremstår som vesentlig feil. Vi har plikt til å rapportere dersom årsberetningen fremstår som vesentlig feil. Vi har ingenting å rapportere i så henseende.

Basert på kunnskapen vi har opparbeidet oss i revisjonen, mener vi at årsberetningen er konsistent med årsregnskapet og inneholder de opplysninger som skal gis i henhold til gjeldende lovkrav.

Grant Thornton Revisjon AS is a member of Grant Thornton International Ltd (GTIL). GTIL and the member firms are not a worldwide partnership. GTIL and each member firm is a separate legal entity. Services are delivered independently by the member firms. GTIL does not provide services to clients. GTIL and its member firms are not agents of, and do not obligate, one another and are not liable for one another's acts or omissions.

www.grantthornton.no



Grant Thornton

An instinct for growth™

Ledelsens ansvar for årsregnskapet

Ledelsen er ansvarlig for å utarbeide årsregnskapet og for at det gir et rettviseende bilde i samsvar med regnskapslovens regler og god regnskapsskikk i Norge. Ledelsen er også ansvarlig for slik intern kontroll som den finner nødvendig for å kunne utarbeide et årsregnskap som ikke inneholder vesentlig feilinformasjon, verken som følge av misligheter eller utilsiktede feil.

Ved utarbeidelsen av årsregnskapet må ledelsen ta standpunkt til selskapets evne til fortsatt drift og opplyse om forhold av betydning for fortsatt drift. Forutsetningen om fortsatt drift skal legges til grunn for årsregnskapet så lenge det ikke er sannsynlig at virksomheten vil bli avvirket.

Revisors oppgaver og plikter ved revisjonen av årsregnskapet

Vårt mål er å oppnå betryggende sikkerhet for at årsregnskapet som helhet ikke inneholder vesentlig feilinformasjon, verken som følge av misligheter eller utilsiktede feil, og å avgi en revisjonsberetning som inneholder vår konklusjon. Betyggende sikkerhet er en høy grad av sikkerhet, men ingen garanti for at en revisjon utført i samsvar med ISA-ene, alltid vil avdekke vesentlig feilinformasjon som eksisterer. Feilinformasjon kan oppstå som følge av misligheter eller utilsiktede feil. Feilinformasjon blir vurdert som vesentlig dersom den enkeltvis eller samlet med rimelighet kan forventes å påvirke økonomiske beslutninger som brukerne foretar basert på årsregnskapet.

Som del av en revisjon i samsvar med ISA-ene, utøver vi profesjonelt skjønn og utviser profesjonell skepsis gjennom hele revisjonen. I tillegg:

- identifiserer og vurderer vi risikoen for vesentlig feilinformasjon i årsregnskapet, enten det skyldes misligheter eller utilsiktede feil. Vi utformer og gjennomfører revisjonshandlinger for å håndtere slike risikoer, og innhenter revisjonsbevis som er tilstrekkelig og hensiktsmessig som grunnlag for vår konklusjon. Risikoen for at vesentlig feilinformasjon som følge av misligheter ikke blir avdekket, er høyere enn for feilinformasjon som skyldes utilsiktede feil, siden misligheter kan innebære samarbeid, forfalskning, bevisste utelatelser, uriktige fremstillinger eller overstyring av intern kontroll.
- opparbeider vi oss en forståelse av den interne kontroll som er relevant for revisjonen, for å utforme revisjonshandlinger som er hensiktsmessige etter omstendighetene, men ikke for å gi uttrykk for en mening om effektiviteten av selskapets interne kontroll.
- evaluerer vi om de anvendte regnskapsprinsippene er hensiktsmessige og om regnskapsestimatene og tilhørende noteopplysninger utarbeidet av ledelsen er rimelige.
- konkluderer vi på hensiktsmessigheten av ledelsens bruk av fortsatt drift-forutsetningen ved avleggelsen av årsregnskapet, basert på innhentede revisjonsbevis, og hvorvidt det foreligger vesentlig usikkerhet knyttet til hendelser eller forhold som kan skape tvil av betydning om selskapets evne til fortsatt drift. Dersom vi konkluderer med at det eksisterer vesentlig usikkerhet, kreves det at vi i revisjonsberetningen henleder oppmerksomheten på tilleggsopplysningene i årsregnskapet, eller, dersom slike tilleggsopplysninger ikke er tilstrekkelige, at vi modifierer vår konklusjon om årsregnskapet og årsberetningen. Våre konklusjoner er basert på revisjonsbevis innhentet inntil datoen for revisjonsberetningen. Etterfølgende hendelser eller forhold kan imidlertid medføre at selskapet ikke fortsetter driften.
- evaluerer vi den samlede presentasjonen, strukturen og innholdet i årsregnskapet, inkludert tilleggsopplysningene, og hvorvidt årsregnskapet gir uttrykk for de underliggende transaksjonene og hendelsene på en måte som gir et rettviseende bilde.



Grant Thornton

An instinct for growth™

Vi kommuniserer med styret blant annet om det planlagte omfanget av revisjonen og til hvilken tid revisjonsarbeidet skal utføres. Vi utveksler også informasjon om forhold av betydning som vi har avdekket i løpet av revisjonen, herunder om eventuelle svakheter av betydning i den interne kontrollen.

Oslo, 09.08.2022
Grant Thornton Revisjon AS

Erik Tolo Fostervold
Statsautorisert revisor
(signert elektronisk)