



ÅRSREGNSKAPET FOR REGNSKAPSÅRET 2021 - GENERELL INFORMASJON

Enheten

Organisasjonsnummer: 950 420 103
Organisasjonsform: Aksjeselskap
Foretaksnavn: ZE BRA VEI AS
Forretningsadresse: Solgaard skog 116
1599 MOSS

Regnskapsår

Årsregnskapets periode: 01.01.2021 - 31.12.2021

Konsern

Morselskap i konsern: Ja
Konsernregnskap lagt ved: Nei

Regnskapsregler

Regler for små foretak benyttet: Ja
Benyttet ved utarbeidelsen av årsregnskapet til selskapet: Regnskapslovens alminnelige regler

Årsregnskapet fastsatt av kompetent organ

Bekreftet av representant for selskapet: Svein Gunnar Dahl
Dato for fastsettelse av årsregnskapet: 16.06.2022

Grunnlag for avgivelse

År 2021: Årsregnskapet er elektronisk innlevert
År 2020: Tall er hentet fra elektronisk innlevert årsregnskap fra 2021

Det er ikke krav til at årsregnskapet m.v. som sendes til Regnskapsregisteret er undertegnet. Kontrollen på at dette er utført ligger hos revisor/enhetens øverste organ. Sikkerheten ivaretas ved at innsender har rolle/rettighet for innsending av årsregnskapet via Altinn, og ved at det bekreftes at årsregnskapet er fastsatt av kompetent organ.

Brønnøysundregistrene, 09.07.2023



Resultatregnskap

Beløp i: NOK	Note	2021	2020
RESULTATREGNSKAP			
Inntekter			
Salgsinntekt	1	166 777 808	187 513 319
Annen driftsinntekt		57 055	125 355
Sum inntekter		166 834 863	187 638 674
Kostnader			
Varekostnad		75 037 523	76 076 531
Lønnskostnader	2	39 045 686	40 944 384
Avskrivninger	3	253 639	238 547
Annen driftskostnad	3	47 493 772	52 505 395
Sum kostnader		161 830 620	169 764 857
Driftsresultat		5 004 243	17 873 817
Finansinntekter og finanskostnader			
Annen renteinntekt		1 397 641	613 540
Annen finansinntekt		36 009	96 180
Sum finansinntekter		1 433 650	709 720
Annen rentekostnad		774 480	362 196
Annen finanskostnad		2 261	9 899
Sum finanskostnader		776 741	372 095
Netto finans		656 909	337 625
Ordinært resultat før skattekostnad		5 661 153	18 211 442
Skattekostnad	4	1 245 454	3 941 746
Ordinært resultat etter skattekostnad		4 415 699	14 269 696
Årsresultat		4 415 699	14 269 696
Årsresultat etter minoritetsinteresser		4 415 699	14 269 696
Totalresultat		4 415 699	14 269 696



Resultatregnskap

Beløp i: NOK	Note	2021	2020
Overføringer og disponeringer			
Konsernbidrag		10 500 000	
Avsatt til annen egenkapital			14 269 696
Overført fra annen egenkapital		-6 084 301	
Sum overføringer og disponeringer	8	4 415 699	14 269 696



Balanse

Beløp i: NOK	Note	2021	2020
BALANSE - EIENDELER			
Anleggsmidler			
Immaterielle eiendeler			
Utsatt skattefordel	4	3 693 149	4 400 680
Sum immaterielle eiendeler		3 693 149	4 400 680
Varige driftsmidler			
Driftsmiddel under utførelse		1 696 650	
Maskiner, inventar	3, 9	773 416	385 472
Sum varige driftsmidler		2 470 066	385 472
Finansielle anleggsmidler			
Investering i datterselskap		30 000	30 000
Andre fordringer			249
Sum finansielle anleggsmidler		30 000	30 249
Sum anleggsmidler		6 193 215	4 816 401
Omløpsmidler			
Varer			
Sum varer	5, 9	4 505 029	5 083 441
Fordringer			
Kundefordringer	6, 9	3 044 797	2 448 306
Andre kortsiktige fordringer		277 267	2 529 452
Konsernfordring	6	6 214 785	3 323 432
Sum fordringer		9 536 849	8 301 190
Bankinnskudd, kontanter og lignende			
Bankinnskudd		49 472 048	42 873 485
Sum bankinnskudd, kontanter og lignende		49 472 048	42 873 485
Sum omløpsmidler		63 513 926	56 258 116
SUM EIENDELER		69 707 141	61 074 518



Balanse

Beløp i: NOK	Note	2021	2020
BALANSE - EGENKAPITAL OG GJELD			
Egenkapital			
Innskutt egenkapital			
Aksjekapital	7	3 000 000	3 000 000
Overkurs		10 700 000	5 000 000
Sum innskutt egenkapital		13 700 000	8 000 000
Opptjent egenkapital			
Annen egenkapital		18 521 627	27 704 880
Sum opptjent egenkapital		18 521 627	27 704 880
Sum egenkapital	8	32 221 627	35 704 880
Gjeld			
Langsiktig gjeld			
Utsatt skatt	4		
Andre avsetninger for forpliktelser		1 340 000	2 600 000
Sum avsetninger for forpliktelser		1 340 000	2 600 000
Annen langsiktig gjeld			
Gjeld til kredittinstitusjoner	9		
Konserngjeld	6		
Sum langsiktig gjeld		1 340 000	2 600 000
Kortsiktig gjeld			
Gjeld til kredittinstitusjoner	9	10 101 322	87 142
Leverandørgjeld	6	6 157 351	12 243 996
Betalbar skatt	4		
Skyldige offentlige avgifter		3 094 631	1 866 184
Gjeld til konsernselskap		10 500 000	
Annen kortsiktig gjeld		6 292 209	8 572 315
Sum kortsiktig gjeld		36 145 513	22 769 637
Sum gjeld		37 485 513	25 369 637
SUM EGENKAPITAL OG GJELD		69 707 141	61 074 517



Balanse

Beløp i: NOK	Note	2021	2020
---------------------	-------------	-------------	-------------



Brønnøysundregistrene

ÅRSREGNSKAP FOR REGNSKAPSÅRET 2021 - GENERELL INFORMASJON

Journalnummer: 2022 747178

Enheten

Organisasjonsnummer: 950 420 103
Organisasjonsform: Aksjeselskap
Foretaksnavn: ZE BRA VEI AS
Forretningsadresse: Solgaard skog 116
1599 MOSS

Regnskapsår

Årsregnskapets periode: 01.01.2021 - 31.12.2021

Konsern

Morselskap i konsern: Ja
Konsernregnskap lagt ved: Nei

Regnskapsregler

Regler for små foretak benyttet: Ja
Benyttet ved utarbeidelsen av
årsregnskapet til selskapet: Regnskapslovens alminnelige regler

Årsregnskapet fastsatt av kompetent organ

Bekreftet av representant for selskapet: Svein Gunnar Dahl
Dato for fastsettelse av årsregnskapet: 16.06.2022

Revisjon

Årsregnskapet er utarbeidet av ekstern
autorisert regnskapsfører: Ja
Ekstern autorisert regnskapsfører har i
løpet av regnskapsåret bistått ved den
løpende regnskapsføringen eller utført
andre tjenester for selskapet enn å
utarbeide årsregnskapet: Ja

Grunnlag for avgivelse

År 2021: Årsregnskap er elektronisk innlevert.
År 2020: Tall er hentet fra elektronisk innlevert årsregnskap fra 2021.

Det er ikke krav til at årsregnskapet m.v. som sendes til Regnskapsregisteret er undertegnet. Kontrollen på at dette er utført ligger hos revisor/enhetens øverste organ. Sikkerheten ivaretas ved at innsender har rolle/rettighet for innsending av årsregnskapet via Altinn, og ved at det bekreftes at årsregnskapet er fastsatt av kompetent organ.

Brønnøysundregistrene, 30.07.2022

Brønnøysundregistrene
Postadresse: Postboks 900, 8910 Brønnøysund
Telefon: 75 00 75 00
E-post: firmapost@brreg.no Internett: www.brreg.no
Organisasjonsnummer: 974 760 673



Organisasjonsnr: 950 420 103
ZE BRA VEI AS

RESULTATREGNSKAP

Beløp i: NOK	Note	2021	2020
RESULTATREGNSKAP			
Inntekter			
Salgsinntekt	1	166 777 808	187 513 319
Annen driftsinntekt		57 055	125 355
Sum inntekter		166 834 863	187 638 674
Kostnader			
Varekostnad		75 037 523	76 076 531
Lønnskostnader	2	39 045 686	40 944 384
Avskrivninger	3	253 639	238 547
Annen driftskostnad	3	47 493 772	52 505 395
Sum kostnader		161 830 620	169 764 857
Driftsresultat		5 004 243	17 873 817
Finansinntekter og finanskostnader			
Annen renteinntekt		1 397 641	613 540
Annen finansinntekt		36 009	96 180
Sum finansinntekter		1 433 650	709 720
Annen rentekostnad		774 480	362 196
Annen finanskostnad		2 261	9 899
Sum finanskostnader		776 741	372 095
Netto finans		656 909	337 625
Ordinært resultat før skattekostnad			
Skattekostnad	4	1 245 454	3 941 746
Ordinært resultat etter skattekostnad		4 415 699	14 269 696
Årsresultat		4 415 699	14 269 696
Årsresultat etter minoritetsinteresser		4 415 699	14 269 696
Totalresultat		4 415 699	14 269 696
Overføringer og disponeringer			
Konsernbidrag		10 500 000	
Avsatt til annen egenkapital			14 269 696
Overført fra annen egenkapital		-6 084 301	
Sum overføringer og disponeringer	8	4 415 699	14 269 696





Organisasjonsnr: 950 420 103
ZE BRA VEI AS

BALANSE

Beløp i: NOK	Note	2021	2020
BALANSE - EIENDELER			
Anleggsmidler			
Immaterielle eiendeler			
Utsatt skattefordel	4	3 693 149	4 400 680
Sum immaterielle eiendeler		3 693 149	4 400 680
Varige driftsmidler			
Driftsmiddel under utførelse			
Maskiner, inventar	3, 9	1 696 650	385 472
Sum varige driftsmidler		2 470 066	385 472
Finansielle anleggsmidler			
Investering i datterselskap		30 000	30 000
Andre fordringer			249
Sum finansielle anleggsmidler		30 000	30 249
Sum anleggsmidler		6 193 215	4 816 401
Omløpsmidler			
Varer			
Sum varer	5, 9	4 505 029	5 083 441
Fordringer			
Kundefordringer	6, 9	3 044 797	2 448 306
Andre kortsiktige fordringer		277 267	2 529 452
Konsernfordring	6	6 214 785	3 323 432
Sum fordringer		9 536 849	8 301 190
Bankinnskudd, kontanter og lignende			
Bankinnskudd		49 472 048	42 873 485
Sum bankinnskudd, kontanter og lignende		49 472 048	42 873 485
Sum omløpsmidler		63 513 926	56 258 116
SUM EIENDELER		69 707 141	61 074 518
BALANSE - EGENKAPITAL OG GJELD			
Egenkapital			
Innskutt egenkapital			
Aksjekapital	7	3 000 000	3 000 000
Overkurs		10 700 000	5 000 000



Sum innskutt egenkapital		13 700 000	8 000 000
Opptjent egenkapital			
Annen egenkapital		18 521 627	27 704 880
Sum opptjent egenkapital		18 521 627	27 704 880
Sum egenkapital	8	32 221 627	35 704 880
Gjeld			
Langsiktig gjeld			
Utsatt skatt	4		
Andre avsetninger for forpliktelses		1 340 000	2 600 000
Sum avsetninger for forpliktelses		1 340 000	2 600 000
Annen langsiktig gjeld			
Gjeld til kredittinstitusjoner	9		
Konserngjeld	6		
Sum langsiktig gjeld		1 340 000	2 600 000
Kortsiktig gjeld			
Gjeld til kredittinstitusjoner	9	10 101 322	87 142
Leverandørgjeld	6	6 157 351	12 243 996
Betalbar skatt	4		
Skyldige offentlige avgifter		3 094 631	1 866 184
Gjeld til konsernselskap		10 500 000	
Annen kortsiktig gjeld		6 292 209	8 572 315
Sum kortsiktig gjeld		36 145 513	22 769 637
Sum gjeld		37 485 513	25 369 637
SUM EGENKAPITAL OG GJELD		69 707 141	61 074 517



Organisasjonsnr: 950 420 103
ZE BRA VEI AS

NOTEOPPLYSNINGER - SELSKAP - alle poster oppgitt i hele tall

Note

Antall aksjer og aksjeeiere

Note

2

Antall årsverk i regnskapsåret

Virksomheten har hatt følgende antall årsverk:
41.00

Omløpsmidler Startdato Sluttdato Endring

Skattemessig fremf.undersk. Startdato Sluttdato Endring

Kortsiktig gjeld Startdato Sluttdato Endring



Årsregnskap

2021

Ze Bra Vei AS

Org.nr.:950 420 103



Årsberetning 2021 – Ze Bra Vei AS

Selskapet er en av de store aktørene på veimerking i Norge. Av totalmarkedet all type vei og plassoppmerking har Ze bra AS en betydelig del av markedet. Selskapet er i stadig utvikling.

Selskapets virksomhet foregår over hele Norge. Selskapet har hovedkontor i Moss.

Redegjørelse for årsregnskapet

Totale driftsinntekter i selskapet ble redusert fra 187,6 MNOK i 2020 til 166,8 MNOK i 2021. Årsresultatet i 2021 ble i selskapet et overskudd på 4,4 MNOK sammenlignet med 2020 på 14,3 MNOK.

Samlet netto kontantstrøm i selskapet var på 6,6 MNOK.

Selskapets likviditetsbeholdning var 49,5 MNOK per 31.12.2021.

Selskapets evne til egenfinansiering av investeringer er god.

Selskapets finansielle stilling er god, og ved utgangen av 2021 kan selskapet nedbetale den kortsiktige gjelden ved hjelp av de mest likvide midlene.

Totalkapitalen i selskapet var ved utgangen av året 69,7 MNOK, sammenlignet med 61,1 MNOK året før. Egenkapitalandelen pr. 31.12.2021 var 46,2 %, sammenlignet med 58,4 % ved utgangen av 2020. Selskapet har bidratt kapitalmessig til resten av konsernet.

Fremtidig utvikling

Markedet for veimerking i Norge har vært stabilt de siste årene. Nye krav til synbarhet av veimerkingen i forhold til nye sikkerhetssystemer i biler vil fremme en teknisk utvikling av veimerkingen fremover. Vi forventer ikke at markedet totalt sett vil øke, men det vil komme nye krav til sertifiserte materialer og systemer for veimerking.

Regionsreformen overførte ansvaret for driften av deler av veinettet i Norge fra SVV til fylkeskommunene ved årsskiftet 2019/2020. Kravene til veimerking i Norge er utformet av Veidirektoratet og gjelder alle offentlige veier i Norge. Det gjør at overgangen til nye driftsansvarlige for veinettet i Norge ikke har endret behovet eller type veimerking.

Finansiell risiko

Selskapet er i liten grad eksponert for finansiell risiko på ulike områder.

Målsettingen er å avdempes den finansielle risikoen i størst mulig grad. Selskapets nåværende strategi innbefatter ikke bruk av finansielle instrumenter, men dette er gjenstand for løpende vurdering av styret. Selskapet har solid egenkapital.

Markedsrisiko

Selskapet er i begrenset grad eksponert for endringer i valutakurser. Selskapet har ikke inngått terminkontrakter eller andre avtaler for å redusere selskapets valutarisiko og derigjennom den driftstilknnyttede markedsrisikoen. Selskapet er også eksponert for endringer i rentenivået, da selskapets gjeld har flytende rente. Videre kan endringer i rentenivået påvirke investeringsmulighetene i fremtidige perioder.



Kreditrisiko

Risikoen for tap på fordringer er vurdert som lav da kundene i all vesentlighet er offentlige eller store nasjonale anleggsentreprenører. Selskapet har ikke hatt vesentlige tap på fordringer og ser ikke noe som gjør at dette skal endre seg fremover.

Likviditetsrisiko

Selskapet vurderer likviditeten som tilfredsstillende, men det er kontinuerlig fokus på evt. fordringer som har forfalt.

Fortsatt drift

I samsvar med regnskapsloven § 3-3a bekreftes det at forutsetningene om fortsatt drift er til stede. Til grunn for antagelsen ligger resultatprognoser for 2022 og selskapets langsiktige strategiske prognoser for årene fremover. Selskapet er i en tilfredsstillende økonomisk og finansiell stilling.

Resultatdisponering

Styret foreslår følgende disponering av årsresultatet i Ze Bra Vei AS;

Avsatt konsernbidrag	10 500 000
Overført fra annen ek	6 084 301
Totalt disponert	4 415 699

Arbeidsmiljø

I 2021 har det ikke vært arbeidsskade med fravær ut over skadedag i selskapet. Det totale sykefraværet i 2021 var på 98 dager.

Samarbeidet med de ansattes organisasjoner har vært konstruktivt og bidratt positivt til driften.

Likestilling og diskriminering

Selskapet har som mål å være en arbeidsplass der det råder full likestilling mellom kvinner og menn. Selskapet har i sin policy innarbeidet bestemmelser som tar sikte på at det ikke forekommer forskjellsbehandling grunnet kjønn i saker som for eksempel lønn, avansement og rekruttering. Selskapet har tradisjonelt rekruttert fra miljøer hvor antall kvinner og menn er jevnt representert. Av selskapets 7 fast ansatte og 46 faste og midlertidige sesongarbeidere er 1 kvinne. Arbeidstidsordninger i selskapet følger av de ulike stillingene og er uavhengig av kjønn.

Diskrimineringslovens formål er å fremme likestilling, sikre like muligheter og rettigheter og å hindre diskriminering på grunn av etnisitet, nasjonal opprinnelse, avstamning, hudfarge, språk, religion og livssyn. Selskapet arbeider aktivt, målrettet og planmessig for å fremme lovens formål innenfor virksomheten. Aktivitetene omfatter blant annet rekruttering, lønns- og arbeidsvilkår, fremmelse, utviklingsmuligheter og beskyttelse mot trakassering. Selskapet har som mål å være en arbeidsplass hvor det ikke forekommer diskriminering på grunn av nedsatt funksjonsevne. Selskapet arbeider aktivt og målrettet for å utforme og tilrettelegge de fysiske forholdene slik at virksomhetens ulike funksjoner kan benyttes av flest mulig. For arbeidstakere eller arbeidssøkere med nedsatt funksjonsevne foretas det individuell tilrettelegging av arbeidsplass og arbeidsoppgaver. Som et ledd i arbeidet med tilrettelegging av fysiske forhold er det montert døråpnere ved alle utgangsdører.

Ytre miljø


Utslipp til miljøet, inkludert stoffer som kan innebære miljøskader, er innenfor de kravene myndighetene stiller. Selskapets virksomhet er ikke regulert av konsesjoner eller pålegg. En betydelig



del av miljøarbeidet konsentrerer seg om etablering av systemer for resirkulering av avfall og overgang til mer miljøvennlige maskiner. Selskapet benytter seg av naturlige råstoffer som brytes ned i natur så langt som det er mulig.


Morselskapet ble i januar 2019 miljøfyrtårnsertifisert.

Moss, 16. juni 2022


Jan Robert Danielsen
styrets leder


Jens Christian Knudsen
styremedlem


Sigbjørn Sandanger
styremedlem


Svein Gunnar Dahl
styremedlem/daglig leder



Resultatregnskap

Ze Bra Vei AS

	Note	2021	2020
Salgsinntekt	1	166 777 808	187 513 319
Annen driftsinntekt		57 055	125 355
Sum driftsinntekt		166 834 863	187 638 674
Varekostnad		75 037 523	76 076 531
Lønnskostnader	2	39 045 686	40 944 384
Avskrivninger	3	253 639	238 547
Annen driftskostnad	3	47 493 772	52 505 395
Sum driftskostnad		161 830 620	169 764 857
Driftsresultat		5 004 243	17 873 817
Annen renteinntekt		1 397 641	613 540
Annen finansinntekt		36 009	96 180
Annen rentekostnad		-774 480	-362 196
Annen finanskostnad		-2 261	-9 899
Resultat før skatt		5 661 153	18 211 442
Skattekostnad	4	1 245 454	3 941 746
Ordinært resultat		4 415 699	14 269 696
Arsresultat		4 415 699	14 269 696
Overføringer			
Avsatt konsernbidrag		10 500 000	0
Avsatt til annen egenkapital		0	14 269 696
Overført fra annen egenkapital		6 084 301	0
Sum overføringer	8	4 415 699	14 269 696



Balanse			
Ze Bra Vei AS			
	Note	2021	2020
EIENDELER			
Anleggsmidler			
Immaterielle eiendeler			
Utsatt skattefordel	4	3 693 149	4 400 680
Sum immaterielle eiendeler		3 693 149	4 400 680
Varige driftsmidler			
Driftsmiddel under utførelse		1 696 650	0
Maskiner, inventar	3, 9	773 416	385 472
Sum varige driftsmidler		2 470 066	385 472
Investeringer i datterselskap		30 000	30 000
Andre fordringer		0	249
Sum finansielle anleggsmidler		30 000	30 249
Sum anleggsmidler		6 193 215	4 816 401
Omløpsmidler			
Varer	5, 9	4 505 029	5 083 441
Fordringer			
Kundefordringer	6, 9	3 044 797	2 448 306
Andre kortsiktige fordringer		277 267	2 529 452
Konsernfordring	6	6 214 785	3 323 432
Sum fordringer		9 536 849	8 301 190
Bankinnskudd		49 472 048	42 873 485
Sum omløpsmidler		63 513 926	56 258 116
SUM EIENDELER		69 707 141	61 074 518




Balanse			
Ze Bra Vei AS			
	Note	2021	2020
EGENKAPITAL OG GJELD			
EGENKAPITAL			
Innskutt egenkapital			
Aksjekapital	7	3 000 000	3 000 000
Overkurs		10 700 000	5 000 000
Sum innskutt egenkapital		13 700 000	8 000 000
Opptjent egenkapital			
Annen egenkapital		18 521 627	27 704 880
Sum opptjent egenkapital		18 521 627	27 704 880
Sum egenkapital	8	32 221 627	35 704 880
GJELD			
Andre avsetninger for forpliktelser		1 340 000	2 600 000
Sum avsetning for forpliktelser		1 340 000	2 600 000
Annen langsiktig gjeld			
Sum langsiktig gjeld		1 340 000	2 600 000
Kortsiktig gjeld			
Gjeld til kredittinstitusjoner	9	10 101 322	87 142
Leverandørgjeld	6	6 157 351	12 243 996
Skyldige offentlige avgifter		3 094 631	1 866 184
Gjeld til konsernselskap		10 500 000	0
Annen kortsiktig gjeld		6 292 209	8 572 315
Sum kortsiktig gjeld		36 145 513	22 769 637
Sum gjeld		37 485 513	25 369 637
SUM EGENKAPITAL OG GJELD		69 707 141	61 074 517



Balanse

Ze Bra Vei AS
Moss, 16.06.2022

Styret i Ze Bra Vei AS


Jan Robert Danielsen
Styrets leder


Jens Christian Knudsen
styremedlem


Sigbjørn Sandanger
styremedlem


Svein Gunnar Dahl
styremedlem/daglig leder



Kontantstrømoppstilling 01.01 - 31.12.2021

ZE BRA VEI AS

	2021
Kontantstrømmer fra operasjonelle aktiviteter	
Resultat før skatt	5 661 153
Periodens betalte skatt	0
Tap/gevinst ved salg av eiendeler	0
Avskrivninger	253 639
Endring i varelager	578 412
Endring i kundefordringer	-596 491
Endring i leverandørgjeld	-6 086 645
Endring i andre tidsavgrensingsposter	-873 273
Netto kontantstrøm fra operasjonelle aktiviteter	-1 063 205
Kontantstrøm fra investeringsaktiviteter	
Innbetalinger ved salg av varige driftsmidler	0
Utbetalinger ved kjøp av varige driftsmidler	-2 338 232
Utbetalinger ved kjøp av aksjer mm	0
Netto kontantstrøm fra investeringsaktiviteter	-2 338 232
Kontantstrømmer fra finansieringsaktiviteter	
Endring konsernmellomværende (inn-/utbetalinger)	0
Endring kortsiktig gjeld	10 000 000
Kapitalinnskudd	0
Utbetalinger av utbytte	0
Netto kontantstrømmer fra finansieringsaktiviteter	10 000 000
Netto kontantstrøm for perioden	6 598 563
Kontanter og kontantekvivalenter ved periodens begynnelse	42 873 485
Kontanter og kontantekvivalenter ved periodens slutt	49 472 048



Ze Bra Vei AS

Noter til regnskap 2021

Regnskapsprinsipper

Årsregnskapet er satt opp i samsvar med regnskapsloven og god regnskapsskikk.

Hovedregel for vurdering og klassifisering av eiendeler og gjeld

Eiendeler bestemt til varig eie eller bruk er klassifisert som anleggsmidler. Andre eiendeler er klassifisert som omløpsmidler. Fordringer som skal tilbakebetales innen et år er klassifisert som omløpsmidler. Ved klassifisering av kortsiktig og langsiktig gjeld er tilsvarende kriterier lagt til grunn.

Omløpsmidler vurderes til laveste av anskaffelseskost og virkelig verdi. Kortsiktig gjeld balanseføres til nominelt beløp på etableringstidspunktet.

Anleggsmidler vurderes til anskaffelseskost, men nedskrives til gjenvinnbart beløp dersom dette er lavere enn bokført verdi, og verdifallet forventes ikke å være forbigående. Anleggsmidler med begrenset økonomisk levetid avskrives planmessig. Langsiktig gjeld i norske kroner med unntak av andre avsetninger balanseføres til nominelt beløp på etableringstidspunktet.

Varige driftsmidler

Andre varige driftsmidler balanseføres og avskrives lineært til restverdi over driftsmidlenes forventede utnyttbare levetid dersom de har antatt levetid over 3 år og har en kostpris som overstiger kr. 15 000. Ved endring i avskrivningsplan fordeles virkningen over gjenværende avskrivningstid. Vedlikehold av driftsmidler kostnadsføres løpende som driftskostnader. Påkostninger og forbedringer tillegges driftsmidlets kostpris og avskrives i takt med driftsmidlet. Skillet mellom vedlikehold og påkostning/forbedring regnes i forhold til driftsmidlets stand ved kjøpet.

Leide (leasede) driftsmidler balanseføres som driftsmidler hvis leiekontrakten anses som finansiell.

Varebeholdning

Lager av innkjøpte varer er vedsatt til laveste av anskaffelseskost etter FIFO prinsippet og virkelig verdi. Det foretas nedskrivning for påregnelig ukurans.

Fordringer

Kundefordringer og andre fordringer er oppført til pålydende etter fradrag for avsetning til forventet tap. Avsetning til tap gjøres på grunnlag av en individuell vurdering av de enkelte fordringer.

Bankinnskudd, kontanter og lignende

Bankinnskudd, kontanter ol. inkluderer kontanter, bankinnskudd og andre betalingsmidler med forfallsdato som er kortere enn tre måneder fra anskaffelse.

Valuta

Pengeposter i utenlands valuta omregnes til balansedagens kurs.

Pensjoner

Selskapet har en kollektiv innskuddsordning. I denne ordningen er den regnskapsmessige kostnaden lik innbetalt premie med tillegg av arbeidsgiveravgift. Ordningen balanseføres ikke.

Ansatte i selskapet har også rett til AFP. Årets innbetaling kostnadsføres med tillegg av arbeidsgiveravgift.



Ze Bra Vei AS

Noter til regnskap 2021

Garantiansvar

Forventede utgifter til fremtidige garantiarbeider knyttet til salg/avsluttende prosjekter kostnadsføres, og føres som avsetning i balansen. Avsetningene baseres på historiske erfaringstall for garantisaker.

Inntekter

Inntekt regnskapsføres når den er opptjent, altså når både risiko og kontroll i hovedsak er overført til kunden. Dette vil normalt være tilfellet når varen er levert til kunden. Inntektene regnskapsføres med verdien av vederlaget på transaksjonstidspunktet. Andelen av salgsinntekter som knytter seg til fremtidige serviceytelser balanseføres som uopptjent inntekt ved salget, og inntektsføres deretter i takt med levering av ytelsene.

Kostnader

Kostnader regnskapsføres som hovedregel i samme periode som tilhørende inntekt. I de tilfeller det ikke er en klar sammenheng mellom utgifter og inntekter fastsettes fordelingen etter skjønnsmessige kriterier. Øvrige unntak fra sammenstillingsprinsippet er angitt der det er aktuelt.

Skatter

Skattekostnaden sammenstilles med regnskapsmessig resultat før skatt. Skatt knyttet til egenkapitaltransaksjoner, for eksempel konsernbidrag, føres mot egenkapitalen.

Skattekostnaden består av betalbar skatt (skatt på årets direkte skattepliktige inntekt) og endring i netto utsatt skatt. Skattekostnaden fordeles på ordinært resultat og resultat av ekstraordinære poster i henhold til skattegrunnlaget. Oppføring av utsatt skattefordel på netto skattereduserende forskjeller som ikke er utlignet og underskudd til fremføring, er begrunnet med antatt fremtidig inntjening. Utsatt skatt og utsatt skattefordel som kan balanseføres er presentert netto i balansen.

Note nr. 1 - Salgsinntekter

Virksomhetsområde	2021	2020
Veimerking	166 777 808	187 513 319
Sum	166 777 808	187 513 319
Geografisk fordeling		
Norge	166 777 808	187 513 319
Sum	166 777 808	187 513 319



Ze Bra Vei AS

Noter til regnskap 2021

Note nr. 2 - Lønnskostnader, ansatte, godtgjørelser, lån til ansatte m.m

Lønnskostnader	2021	2020
Lønninger	31 595 323	31 909 130
Arbeidsgiveravgift	5 172 870	4 623 937
OTP/AFP	1 884 561	1 793 648
Andre ytelser	392 932	2 617 669
Sum	39 045 686	40 944 384

Antall årsverk i regnskapsåret - fast ansatte	7	9
Antall faste sesongarbeidere		41
Antall midlertidige sesongarbeidere	34	4
Ytelser til ledende personer		

	Daglig leder	Styret
Lønn	-	-
Annen godtgjørelse	-	-

Daglig leder er ansatt i morselskapet. Morselskapet fakturerer selskapet for administrasjonskostnader.

Revisor	2021	2020
Lovpålagt revisjon	162 500	180 000
Sum godtgjørelse revisor	162 500	180 000

Obligatorisk tjenstepensjon/AFP ordning

Selskapet er pliktig til å ha tjenstepensjonsordning etter lov om obligatorisk tjenstepensjon.

Selskapets pensjonsordning i DnB Livsforsikring AS tilfredsstiller kravene i denne lov.

Pensjonsordningen er innskuddsbasert. Antall personer tilknyttet ordningen pr. 31.12.2021 er 55



Ze Bra Vei AS

Noter til regnskap 2021

Note nr. 3 - Varige driftsmidler

	Maskiner	Inventar/ programvare	Sum
Anskaffelseskost	266 860	1 795 563	2 062 423
Tilgang i året	235 883	405 699	641 582
Avgang i året		-	-
Akkumulerte avskrivninger	120 050	1 810 539	1 930 590
Bokført verdi 31.12	382 693	390 722	773 415
Årets ordinære avskrivninger	65 923	187 716	253 639
Avskrivningsplan	5-8 år	3 år	

	Driftsmiddel under utførelse	sum
Anskaffelseskost		
Tilgang i året, netto	1 696 650	1 696 650
Avgang i året		
Akkumulerte avskrivninger		
Bokført verdi 31.12	1 696 650	1 696 650

Årlig leie av ikke balanseførte driftsmidler	Leieperiode	Årlig leie
Bygg	01.01-31.12	1 658 985
Biler og kontormaskiner	01.01-31.12	306 631

Leieavtale for bygg gjelder frem til 30.12.2029.



Ze Bra Vei AS

Noter til regnskap 2021

Note nr. 4 – Skatter

Midlertidige forskjeller er knyttet til:

	2021	2020	Endring
Anleggsmidler	-1 023 284	-1 239 767	216 483
Fordringer	-40 190	-29 982	-10 208
Gevinst og tapskonto	172 598	215 748	-43 150
Regnskapsmessige avsetninger	-3 040 000	-5 000 000	1 960 000
Netto forskjeller	-3 930 876	-6 054 001	2 123 125
Underskudd til fremføring	-10 411 060	-13 949 088	3 538 028
Underskudd overtatt ved fusjon	-2 445 106		-2 445 106
Grunnlag for utsatt skattefordel	-16 787 042	-20 003 089	5 661 153
Utsatt skatt 22%	-3 693 149	-4 400 680	707 530
Utsatt skatt overtatt ved fusjon	0	0	537 923
Utsatt skattefordel i balansen	-3 693 149	-4 400 680	1 245 453

	2021	2020
Ordinært resultat før skattekostnad	5 661 153	18 211 441
+/- Permanente forskjeller/skattefunn	-	-294 413
+/- Midlertidige forskjeller:	-2 123 125	4 290 558
Mottatt konsernbidrag	-	3 323 432
Anvendelse av fremførbart underskudd	-3 538 028	-25 531 019
Skattemessig resultat	-	-
Betalbar inntektsskatt basert på 22%:	-	-
Endring utsatt skattefordel	1 245 453	3 941 746
Sum skattekostnad i regnskapet	1 245 453	3 941 746
Refundert skatt ihht skatfunnsordningen	-	296 210
Til gode skatt	-	296 210

Note nr. 5 – Varebeholdning

	2021	2020
Lager av ferdigvarer	4 505 029	5 083 441
Sum	4 505 029	5 083 441



Ze Bra Vei AS

Noter til regnskap 2021

Note nr. 6 - Konsernmellomværende

	Kundefordring		Leverandørgjeld	
	2021	2020	2021	2020
Ze Bra Sikring AS			0	2 330
Ze Bra Verksted AS	0	3 644	0	179 025
Ze Bra Maskin	0	12 048		
Ze Bra Holding AS			3 629 625	5 105 722
Sum	-	15 692	3 629 625	5 287 077

	Kortsiktig fordring		Kortsiktig gjeld	
	2 021	2 020	2 021	2 020
Ze Bra Holding AS	3 323 432	3 323 432	7 000 000	
Ze Bra Maskin AS	2 891 353		3 500 000	
Sum	6 214 785	3 323 432	10 500 000	-

Note nr. 7 - Aksjekapital

Aksjekapitalen på kr. 3 000 000,-, består av 100 aksjer a` kr. 30 000,-.
Det er en aksjeklasse, og alle aksjene har 1 stemme i generalforsamling.

Selskapet har pr. 31.12.2021 1 aksjonær:

Ze Bra Holding AS	100 aksjer	100,00 %
-------------------	------------	----------

Jens Cristian Knudsen, eier av Knudsen Drift og Eiendom AS er styremedlem. Eierandel 76% av Ze bra Holding AS
Sigbjørn Sandanger, eier av Sandvest AS er styremedlem. Eierandel 12% av Ze bra Holding AS
Svein Dahl eier av SGD Invest AS er daglig leder/styremedlem. Eierandel 12% av Ze bra Holding AS

Regnskapet til Ze bra Vei AS inngår i konsernregnskapet til Knudsen Drift og Eiendom AS.

Note nr. 8 - Endring egenkapital

	Aksjekapital	Overkurs	Annen egenkapital	Sum egenkapital
Egenkapital 01.01.2021	3 000 000	5 000 000	27 704 880	35 704 880
Fusjon 2021		5 700 000	-3 098 952	2 601 048
Avgitt konsernbidrag			-10 500 000	-10 500 000
Årets resultat			4 415 698	4 415 698
Egenkapital 31.12.2021	3 000 000	10 700 000	18 521 627	32 221 627



Ze Bra Vei AS

Noter til regnskap 2021

Note nr. 9 – Langsiktig gjeld/ pantstillelser og garantier

Gjeld som er sikret ved pant	2021	2020
Gjeld til kredittinstitusjoner	10 101 322	87 142

Selskapet har ikke gjeld med forfall senere enn 5 år etter regnskapsårets slutt.

Som sikkerhet for konsernkassekreditten har selskapet stillet pantobligasjon på kr. 25 mill i varelager, driftstilbehør, maskiner og fordringer. Pantobligasjonen dekker i tillegg øvrige utestående som DNB måtte ha mot Ze Bra gruppen.

Balanseført verdi av eiendeler stillet som sikkerhet for denne gjeld.

	2021	2020
Driftstilbehør/maskiner	744 571	212 733
Varelager	4 505 029	5 083 441
Kundefordringer	3 044 797	2 448 306
Sum	8 294 397	7 744 480

Garantier:

Selskapet har i 2021 stillet bankgaranti overfor SVV Midt. Garantert beløp kr. 508 058,-.

Fra 2018 har selskapet garanti overfor Trondheim Kommune på kr. 23 879,-, og fra 2020 overfor Peab Anlegg AS, på kr. 359 403,-.



Til generalforsamlingen i Ze Bra Vei AS

Uavhengig revisors beretning

Uttalelse om revisjonen av årsregnskapet

Konklusjon

Vi har revidert Ze Bra Vei AS sitt årsregnskap som viser et overskudd på kr 4 415 699. Årsregnskapet består av balanse per 31. desember 2021, resultatregnskap for regnskapsåret avsluttet per denne datoen og noter til årsregnskapet, herunder et sammendrag av viktige regnskapsprinsipper.

Etter vår mening

- oppfyller årsregnskapet gjeldende lovkrav, og
- gir årsregnskapet et rettviseende bilde av selskapets finansielle stilling per 31. desember 2021, og av dets resultater for regnskapsåret avsluttet per denne datoen i samsvar med regnskapslovens regler og god regnskapsskikk i Norge.

Grunnlag for konklusjonen

Vi har gjennomført revisjonen i samsvar med de internasjonale revisjonsstandardene International Standards on Auditing (ISA-ene). Våre oppgaver og plikter i henhold til disse standardene er beskrevet nedenfor under *Revisors oppgaver og plikter ved revisjonen av årsregnskapet*. Vi er uavhengige av selskapet slik det kreves i lov, forskrift og International Code of Ethics for Professional Accountants (inkludert internasjonale uavhengighetsstandarder) utstedt av the International Ethics Standards Board for Accountants (IESBA-reglene), og vi har overholdt våre øvrige etiske forpliktelser i samsvar med disse kravene. Innhentet revisjonsbevis er etter vår vurdering tilstrekkelig og hensiktsmessig som grunnlag for vår konklusjon.

Styrets og daglig leders ansvar for årsregnskapet

Styret og daglig leder (ledelsen) er ansvarlig for å utarbeide årsregnskapet og for at det gir et rettviseende bilde i samsvar med regnskapslovens regler og god regnskapsskikk i Norge. Ledelsen er også ansvarlig for slik intern kontroll som den finner nødvendig for å kunne utarbeide et årsregnskap som ikke inneholder vesentlig feilinformasjon, verken som følge av misligheter eller feil.

Ved utarbeidelsen av årsregnskapet må ledelsen ta standpunkt til selskapets evne til fortsatt drift og opplyse om forhold av betydning for fortsatt drift. Forutsetningen om fortsatt drift skal legges til grunn for årsregnskapet så lenge det ikke er sannsynlig at virksomheten vil bli avvirket.

Revisors oppgaver og plikter ved revisjonen av årsregnskapet

Vårt mål med revisjonen er å oppnå betryggende sikkerhet for at årsregnskapet som helhet ikke inneholder vesentlig feilinformasjon, verken som følge av misligheter eller utilsiktede feil, og å avgi en revisjonsberetning som inneholder vår konklusjon. Betryggende sikkerhet er en høy grad av sikkerhet, men ingen garanti for at en revisjon utført i samsvar med lov, forskrift og god revisjonsskikk i Norge, herunder ISA-ene, alltid vil avdekke vesentlig feilinformasjon som eksisterer. Feilinformasjon kan oppstå som følge av misligheter eller utilsiktede feil. Feilinformasjon blir vurdert som vesentlig dersom den enkeltvis eller samlet med rimelighet kan forventes å påvirke økonomiske beslutninger som brukerne foretar basert på årsregnskapet.

.....
Krogh Revisjon AS, Ekholtveien 114, 1526 Moss
T: 98 26 42 94, org.no.: 916 131 720 MVA, kroghrevisjon.no
Statsautorisert revisor, medlem av Den norske Revisorforening og autorisert regnskapsførerselskap




Som del av en revisjon i samsvar med lov, forskrift og god revisjonsskikk i Norge, herunder ISA-ene, utøver vi profesjonelt skjønn og utviser profesjonell skepsis gjennom hele revisjonen. I tillegg:

- identifiserer og anslår vi risikoen for vesentlig feilinformasjon i regnskapet, enten det skyldes misligheter eller utilsiktede feil. Vi utformer og gjennomfører revisjonshandlinger for å håndtere slike risikoer, og innhenter revisjonsbevis som er tilstrekkelig og hensiktsmessig som grunnlag for vår konklusjon. Risikoen for at vesentlig feilinformasjon som følge av misligheter ikke blir avdekket, er høyere enn for feilinformasjon som skyldes utilsiktede feil, siden misligheter kan innebære samarbeid, forfalskning, bevisste utelatelser, uriktige fremstillinger eller overstyring av intern kontroll.
- opparbeider vi oss en forståelse av den interne kontroll som er relevant for revisjonen, for å utforme revisjonshandlinger som er hensiktsmessige etter omstendighetene, men ikke for å gi uttrykk for en mening om effektiviteten av selskapets interne kontroll.
- evaluerer vi om de anvendte regnskapsprinsippene er hensiktsmessige og om regnskapsestimaterne og tilhørende noteopplysninger utarbeidet av ledelsen er rimelige.
- konkluderer vi på hensiktsmessigheten av ledelsens bruk av fortsatt drift-forutsetningen ved avleggelsen av regnskapet, basert på innhentede revisjonsbevis, og hvorvidt det foreligger vesentlig usikkerhet knyttet til hendelser eller forhold som kan skape tvil av betydning om selskapets evne til fortsatt drift. Dersom vi konkluderer med at det eksisterer vesentlig usikkerhet, kreves det at vi i revisjonsberetningen henleder oppmerksomheten på tilleggsopplysningene i årsregnskapet, eller, dersom slike tilleggsopplysninger ikke er tilstrekkelige, at vi modifiserer vår konklusjon om årsregnskapet. Våre konklusjoner er basert på revisjonsbevis innhentet inntil datoen for revisjonsberetningen. Etterfølgende hendelser eller forhold kan imidlertid medføre at selskapet ikke fortsetter driften.
- evaluerer vi den samlede presentasjonen, strukturen og innholdet i årsregnskapet, inkludert tilleggsopplysningene, og hvorvidt årsregnskapet gir uttrykk for de underliggende transaksjonene og hendelsene på en måte som gir et rettviseende bilde.

Vi kommuniserer med styret blant annet om det planlagte omfanget av revisjonen og til hvilken tid revisjonsarbeidet skal utføres. Vi utveksler også informasjon om forhold av betydning som vi har avdekket i løpet av revisjonen, herunder om eventuelle svakheter av betydning i den interne kontrollen.

Moss, 16. juni 2022
Krogh Revisjon AS



Nils-Kristian Krogh
Statsautorisert revisor



VEDLEGG VEDR. KONSERNREGNSKAP

Toppelskap i konsernet er Knudsen Drift og Eiendom AS, org.nr. 913 440 439. Her blir det levert konsernregnskap.

Således leveres ikke konsernregnskap for Ze Bra Holding AS, org.nr. 920 485 189 eller for Ze Bra Vei AS, org.nr. 950 420 103.

Moss, 16. juni 2022

Jens Christian Knudsen
Sign.