



ÅRSREGNSKAPET FOR REGNSKAPSÅRET 2024 - GENERELL INFORMASJON

Enheten

Organisasjonsnummer:	983 356 877
Organisasjonsform:	Aksjeselskap
Foretaksnavn:	NORDVESTOR AKTIV AS
Forretningsadresse:	Sjøgata 41 6065 ULSTEINVIK

Regnskapsår

Årsregnskapets periode:	01.01.2024 - 31.12.2024
-------------------------	-------------------------

Konsern

Mørselskap i konsern:	Ja
Konsernregnskap lagt ved:	Ja

Regnskapsregler

Regler for små foretak benyttet:	Nei
Benyttet ved utarbeidelsen av årsregnskapet til selskapet:	Regnskapslovens alminnelige regler
Benyttet ved utarbeidelsen av årsregnskapet til konsernet:	Regnskapslovens alminnelige regler

Årsregnskapet fastsatt av kompetent organ

Bekreftet av representant for selskapet:	Jostein Sætrenes
Dato for fastsettelse av årsregnskapet:	31.03.2025

Grunnlag for avgivelse

År 2024: Årsregnskapet er elektronisk innlevert
År 2023: Tall er hentet fra elektronisk innlevert årsregnskap fra 2024

Det er ikke krav til at årsregnskapet m.v. som sendes til Regnskapsregisteret er undertegnet. Kontrollen på at dette er utført ligger hos revisor/enhetens øverste organ. Sikkerheten ivaretas ved at innsender har rolle/rettighet for innsending av årsregnskapet via Altinn, og ved at det bekreftes at årsregnskapet er fastsatt av kompetent organ.

Brønnøysundregistrene, 13.05.2025



Resultatregnskap

Beløp i: NOK	Note	2024	2023
RESULTATREGNSKAP			
Inntekter			
Salgsinntekt	2	4 156 736	3 526 134
Annen driftsinntekt	3	393 194	391 031
Sum inntekter		4 549 930	3 917 165
Kostnader			
Lønnskostnad		104 611	
Avskrivning av driftsmidler og immaterielle eiendeler	4	370 314	370 314
Annen driftskostnad	3,5	2 773 163	1 623 547
Sum kostnader		3 248 088	1 993 861
Driftsresultat		1 301 842	1 923 304
Finansinntekter og finanskostnader			
Inntekt på investering i tilknyttet selskp	6	0	253 563
Annen renteinntekt	7	247 622	177 880
Annen finansinntekt	7	7 210 009	230 217
Sum finansinntekter		7 457 631	661 660
Annen finanskostnad	7	153 479	171 457
Sum finanskostnader		153 479	171 457
Netto finans		7 304 152	490 203
Resultat før skattekostnad		8 605 994	2 413 507
Skattekostnad på resultat	8	308 668	426 215
Årsresultat		8 297 326	1 987 292
Overføringer og disponeringer			
Ordinært utbytte		5 500 000	1 500 000
Tilleggsutbytte		8 000 000	
Overført fra annen egenkapital		-5 202 674	487 292
Sum overføringer og disponeringer		8 297 326	1 987 292



Balanse

Beløp i: NOK	Note	2024	2023
BALANSE - EIENDELER			
Anleggsmidler			
Immaterielle eiendeler			
Varige driftsmidler			
Driftsløsøre, inventar o.a. utstyr	4,10	1 696 773	2 067 087
Sum varige driftsmidler		1 696 773	2 067 087
Finansielle anleggsmidler			
Investering i datterselskap	6	17 513 184	16 988 584
Investeringer i tilknyttet selskap	6	3 589 827	3 978 160
Investeringer i aksjer og andeler		399 917	447 027
Sum finansielle anleggsmidler		21 502 928	21 413 771
Sum anleggsmidler		23 199 701	23 480 858
Omløpsmidler			
Varer			
Fordringer			
Kundefordringer	3	1 020 817	689 778
Andre kortsiktige fordringer	3	635 886	694 224
Konsernfordringer		94	42 312
Sum fordringer		1 656 797	1 426 314
Bankinnskudd, kontanter og lignende			
Bankinnskudd, kontanter o.l		2 180 748	3 769 672
Sum bankinnskudd, kontanter og lignende		2 180 748	3 769 672
Sum omløpsmidler		3 837 545	5 195 986
SUM EIENDELER		27 037 246	28 676 844

BALANSE - EGENKAPITAL OG GJELD



Balanse

Beløp i: NOK	Note	2024	2023
Egenkapital			
Innskutt egenkapital			
Aksjekapital	9,11	1 968 000	1 968 000
Overkurs	9	1 899 923	1 899 923
Annen innskutt egenkapital	9	1 825 880	1 825 880
Sum innskutt egenkapital		5 693 803	5 693 803
Opptjent egenkapital			
Annen egenkapital	9	13 145 654	18 348 328
Sum opptjent egenkapital		13 145 654	18 348 328
Sum egenkapital		18 839 457	24 042 131
Gjeld			
Langsiktig gjeld			
Utsatt skatt	8	375 401	455 728
Sum avsetninger for forpliktelser		375 401	455 728
Annen langsiktig gjeld			
Gjeld til kredittinstitusjoner	10	1 818 689	2 034 048
Sum annen langsiktig gjeld		1 818 689	2 034 048
Sum langsiktig gjeld		2 194 090	2 489 776
Kortsiktig gjeld			
Leverandørgjeld	3	102 516	107 313
Betalbar skatt	8	388 994	511 185
Utbytte	9	5 500 000	1 500 000
Annen kortsiktig gjeld	3	12 188	26 438
Sum kortsiktig gjeld		6 003 698	2 144 936
Sum gjeld		8 197 788	4 634 712
SUM EGENKAPITAL OG GJELD		27 037 245	28 676 843



Konsernets resultatregnskap

Beløp i: NOK	Note	2024	2023
RESULTATREGNSKAP			
Inntekter			
Salgsinntekt	4	22 711 515	11 834 409
Annen driftsinntekt		478 900	94 336
Sum inntekter	4	23 190 415	11 928 745
Kostnader			
Lønnskostnad	5	12 807 731	10 963 502
Avskrivning av driftsmidler og immaterielle eiendeler	6	385 191	398 702
Annen driftskostnad	5	7 434 438	4 461 845
Sum kostnader		20 627 360	15 824 049
Driftsresultat		2 563 055	-3 895 304
Finansinntekter og finanskostnader			
Inntekt på investering i TS	7	331 808	527 972
Annen finansinntekt	8	8 298 792	2 497 106
Sum finansinntekter		8 630 600	3 025 078
Annen finanskostnad	8	1 003 542	875 289
Sum finanskostnader		1 003 542	875 289
Netto finans		7 627 058	2 149 789
Resultat før skattekostnad		10 190 113	-1 745 515
Skattekostnad på ordinært resultat	9	626 396	-1 086 830
Årsresultat	10	9 563 717	-658 685
Minoritetsinteresser	10	275 944	-912 230
Årsresultat etter minoritetsinteresser		9 287 773	253 545
Overføringer og disponeringer			
Ordinært utbytte		5 500 000	1 500 000
Tilleggsutbytte		8 000 000	
Overført fra annen egenkapital		-4 212 227	-1 246 456



Konsernets resultatregnskap

Beløp i: NOK	Note	2024	2023
Sum overføringer og disponeringer		9 287 773	253 544



Konsernets balanse

Beløp i: NOK	Note	2024	2023
BALANSE - EIENDELER			
Anleggsmidler			
Immaterielle eiendeler			
Konsesjoner, patenter o.l.	6	25 067	25 067
Utsatt skattefordel	9	2 011 533	2 326 839
Sum immaterielle eiendeler		2 036 600	2 351 906
Varige driftsmidler			
Driftsløsøre, inventar o.a. utstyr	6,11	1 749 273	2 134 464
Sum varige driftsmidler		1 749 273	2 134 464
Finansielle anleggsmidler			
Investeringer i tilknyttet selskap	7	3 475 148	3 551 672
Investeringer i aksjer og andeler	11,12	9 565 786	20 572 028
Andre langsiktige fordringer	5	1 937 621	2 129 311
Sum finansielle anleggsmidler		14 978 555	26 253 011
Sum anleggsmidler		18 764 428	30 739 381
Omløpsmidler			
Varer			
Fordringer			
Kundefordringer	11	5 165 700	6 129 816
Andre kortsiktige fordringer		1 259 590	1 024 998
Sum fordringer		6 425 290	7 154 814
Bankinnskudd, kontanter og lignende			
Bankinnskudd, kontanter o.l	13	19 838 871	6 879 399
Sum bankinnskudd, kontanter og lignende		19 838 871	6 879 399
Sum omløpsmidler		26 264 161	14 034 213
SUM EIENDELER		45 028 589	44 773 594



Konsernets balanse

Beløp i: NOK	Note	2024	2023
BALANSE - EGENKAPITAL OG GJELD			
Egenkapital			
Innskutt egenkapital			
Aksjekapital	14	1 968 000	1 968 000
Overkurs		1 899 923	1 899 923
Annen innskutt egenkapital		1 825 880	1 825 880
Sum innskutt egenkapital		5 693 803	5 693 803
Opptjent egenkapital			
Annen egenkapital	10	11 217 279	15 388 506
Minoritetsinteresser	10	5 360 934	6 566 469
Sum opptjent egenkapital		16 578 213	21 954 975
Sum egenkapital		22 272 016	27 648 778
Gjeld			
Langsiktig gjeld			
Utsatt skatt	9	375 401	455 727
Sum avsetninger for forpliktelser		375 401	455 727
Annen langsiktig gjeld			
Gjeld til kredittinstitusjoner	11	11 552 638	12 759 048
Sum annen langsiktig gjeld		11 552 638	12 759 048
Sum langsiktig gjeld		11 928 039	13 214 775
Kortsiktig gjeld			
Leverandørgjeld		663 783	321 642
Betalbar skatt	9	391 416	511 186
Skyldige offentlige avgifter		1 730 004	743 970
Utbytte	10	6 981 479	1 500 000
Annen kortsiktig gjeld		1 061 850	833 241
Sum kortsiktig gjeld		10 828 532	3 910 039
Sum gjeld		22 756 571	17 124 814
SUM EGENKAPITAL OG GJELD		45 028 587	44 773 592



BDO AS
Bygdøy allé 2
Postboks 1704 Vika
0121 Oslo

Uavhengig revisors beretning

Til generalforsamlingen i Nordvestor Aktiv AS

Konklusjon

Vi har revidert årsregnskapet for Nordvestor Aktiv AS.

Årsregnskapet består av:

- Selskapsregnskapet, som består av balanse per 31. desember 2024, resultatregnskap og kontantstrømoppstilling for regnskapsåret avsluttet per denne datoen og noter, herunder et sammendrag av viktige regnskapsprinsipper, og
- Konsernregnskapet, som består av balanse per 31. desember 2024, resultatregnskap og kontantstrømoppstilling for regnskapsåret avsluttet per denne datoen og noter, herunder et sammendrag av viktige regnskapsprinsipper.

Etter vår mening:

- Oppfyller årsregnskapet gjeldende lovkrav
- Gir selskapsregnskapet et rettviseende bilde av selskapets finansielle stilling per 31. desember 2024 og av dets resultater og kontantstrømmer for regnskapsåret som ble avsluttet per denne datoen i samsvar med regnskapslovens regler og god regnskapsskikk i Norge, og
- Gir konsernregnskapet et rettviseende bilde av konsernets finansielle stilling per 31. desember 2024 og av dets resultater og kontantstrømmer for regnskapsåret som ble avsluttet per denne datoen i samsvar med regnskapslovens regler og god regnskapsskikk i Norge.

Grunnlag for konklusjonen

Vi har gjennomført revisjonen i samsvar med International Standards on Auditing (ISA-ene). Våre oppgaver og plikter i henhold til disse standardene er beskrevet nedenfor under Revisors oppgaver og plikter ved revisjonen av årsregnskapet. Vi er uavhengige av selskapet og konsernet i samsvar med kravene i relevante lover og forskrifter i Norge og International Code of Ethics for Professional Accountants (inkludert internasjonale uavhengighetsstandarder) utstedt av International Ethics Standards Board for Accountants (IESBA-reglene), og vi har overholdt våre øvrige etiske forpliktelser i samsvar med disse kravene. Innhentet revisjonsbevis er etter vår vurdering tilstrekkelig og hensiktsmessig som grunnlag for vår konklusjon.

Annen informasjon

Styret og daglig leder (ledelsen) er ansvarlig for annen informasjon. Annen informasjon består av årsberetningen. Vår konklusjon om årsregnskapet ovenfor dekker ikke annen informasjon.

I forbindelse med revisjonen av årsregnskapet er det vår oppgave å lese annen informasjon. Formålet er å vurdere hvorvidt det foreligger vesentlig inkonsistens mellom annen informasjon og årsregnskapet og den kunnskap vi har opparbeidet oss under revisjonen av årsregnskapet, eller hvorvidt informasjon i annen informasjon ellers fremstår som vesentlig feil. Vi har plikt til å



rapportere dersom annen informasjon fremstår som vesentlig feil. Vi har ingenting å rapportere i så henseende.

Konklusjon om årsberetningen

Basert på kunnskapen vi har opparbeidet oss i revisjonen, mener vi at årsberetningen

- er konsistent med årsregnskapet og
- inneholder de opplysninger som skal gis i henhold til gjeldende lovkrav.

Styret og daglig leders ansvar for årsregnskapet

Styret og daglig leder (ledelsen) er ansvarlig for å utarbeide årsregnskapet og for at det gir et rettvissende bilde i samsvar med regnskapslovens regler og god regnskapsskikk i Norge. Ledelsen er også ansvarlig for slik intern kontroll som den finner nødvendig for å kunne utarbeide et årsregnskap som ikke inneholder vesentlig feilinformasjon, verken som følge av misligheter eller utilsiktede feil.

Ved utarbeidelsen av årsregnskapet må ledelsen ta standpunkt til selskapets og konsernets evne til fortsatt drift og opplyse om forhold av betydning for fortsatt drift. Forutsetningen om fortsatt drift skal legges til grunn for årsregnskapet så lenge det ikke er sannsynlig at virksomheten vil bli avvirket.

Revisors oppgaver og plikter ved revisjonen av årsregnskapet

Vårt mål er å oppnå betryggende sikkerhet for at årsregnskapet som helhet ikke inneholder vesentlig feilinformasjon, verken som følge av misligheter eller utilsiktede feil, og å avgi en revisjonsberetning som inneholder vår konklusjon. Betryggende sikkerhet er en høy grad av sikkerhet, men ingen garanti for at en revisjon utført i samsvar med ISA-ene, alltid vil avdekke vesentlig feilinformasjon. Feilinformasjon kan oppstå som følge av misligheter eller utilsiktede feil. Feilinformasjon er å anse som vesentlig dersom den enkeltvis eller samlet med rimelighet kan forventes å påvirke de økonomiske beslutningene som brukerne foretar på grunnlag av årsregnskapet.

For videre beskrivelse av revisors oppgaver og plikter vises det til:
<https://revisorforeningen.no/revisjonsberetninger>

BDO AS

Steffen Amundsen
statsautorisert revisor
(elektronisk signert)



PENNEO

Signaturene i dette dokumentet er juridisk bindende. Dokument signert med "Penneo™ - sikker digital signatur". De signerende parter sin identitet er registrert, og er listet nedenfor.

"Med min signatur bekrefter jeg alle datoer og innholdet i dette dokument."

Amundsen, Steffen

Partner

På vegne av: BDO AS

Serienummer: no_bankid:9578-5993-4-2907146

IP: 188.95.xxx.xxx

2025-03-19 20:12:11 UTC



Penneo Dokumentnøkkel: B9VCT-2SPTW-BROGV-P3J69-N656S-LZ6T0

Dette dokumentet er signert digitalt via **Penneo.com**. De signerte dataene er validert ved hjelp av den matematiske hashverdien av det originale dokumentet. All kryptografisk bevisføring er innebygd i denne PDF-en for fremtidig validering.

Dette dokumentet er forseglest med et kvalifisert elektronisk segl ved bruk av et sertifikat og et tidsstempel fra en kvalifisert tilstjenesteleverandør.

Slik kan du bekrefte at dokumentet er originalt

Når du åpner dokumentet i Adobe Reader, kan du se at det er sertifisert av **Penneo A/S**. Dette beviser at innholdet i dokumentet ikke har blitt endret siden tidspunktet for signeringen. Bevis for de individuelle signatørens digitale signaturer er vedlagt dokumentet.

Du kan bekrefte de kryptografiske bevisene ved hjelp av Penneos validator, <https://penneo.com/validator>, eller andre valideringsverktøy for digitale signaturer.



Årsregnskap 2024

Nordvestor Aktiv AS

Resultatregnskap
Balanse
Kontantstrøm
Noter til regnskapet

Org.nr.: 983 356 877



Resultatregnskap

Nordvestor Aktiv AS

Driftsinntekter og driftskostnader	Note	2024	2023
Salgsinntekt	2	4 156 736	3 526 134
Annen driftsinntekt	3	393 194	391 031
Sum driftsinntekter		4 549 930	3 917 165
Lønnskostnad		104 611	0
Avskrivning av driftsmidler og immaterielle eiendeler	4	370 314	370 314
Annen driftskostnad	3, 5	2 773 163	1 623 547
Sum driftskostnader		3 248 088	1 993 860
Driftsresultat		1 301 842	1 923 304
Finansinntekter og finanskostnader			
Inntekt på investering i tilknyttet selskap	6	0	253 563
Annen renteinntekt	7	247 622	177 880
Annen finansinntekt	7	7 210 009	230 217
Annen finanskostnad	7	153 479	171 457
Resultat av finansposter		7 304 152	490 203
Resultat før skattekostnad		8 605 994	2 413 507
Skattekostnad på resultat	8	308 668	426 215
Årsresultat		8 297 326	1 987 292
Overføringer			
Avsatt til utbytte		5 500 000	1 500 000
Tilleggsutbytte		8 000 000	0
Overført fra annen egenkapital		5 202 674	-487 292
Sum overføringer	9	8 297 326	1 987 292



Balanse Nordvestor Aktiv AS

Eiendeler	Note	2024	2023
Anleggsmidler			
<i>Varige driftsmidler</i>			
Driftsløsøre, inventar o.a. utstyr	4, 10	1 696 773	2 067 087
Sum varige driftsmidler		<u>1 696 773</u>	<u>2 067 087</u>
<i>Finansielle anleggsmidler</i>			
Investeringer i datterselskap	6	17 513 184	16 988 584
Investeringer i tilknyttet selskap	6	3 589 827	3 978 160
Investeringer i aksjer og andeler		399 917	447 027
Sum finansielle anleggsmidler		<u>21 502 928</u>	<u>21 413 771</u>
Sum anleggsmidler		<u>23 199 701</u>	<u>23 480 858</u>
Omløpsmidler			
<i>Fordringer</i>			
Kundefordringer	3	1 020 817	689 778
Andre kortsiktige fordringer	3	635 886	694 224
Konsernfordringer		94	42 312
Sum fordringer		<u>1 656 797</u>	<u>1 426 314</u>
<i>Bankinnskudd, kontanter o.l</i>			
Bankinnskudd, kontanter o.l.		2 180 748	3 769 672
Sum bankinnskudd, kontanter o.l		<u>2 180 748</u>	<u>3 769 672</u>
Sum omløpsmidler		<u>3 837 544</u>	<u>5 195 986</u>
Sum eiendeler		<u>27 037 245</u>	<u>28 676 843</u>



Balanse Nordvestor Aktiv AS

Egenkapital og gjeld	Note	2024	2023
Egenkapital			
<i>Innskutt egenkapital</i>			
Aksjekapital	9, 11	1 968 000	1 968 000
Overkurs	9	1 899 923	1 899 923
Annen innskutt egenkapital	9	1 825 880	1 825 880
Sum innskutt egenkapital		<u>5 693 803</u>	<u>5 693 803</u>
<i>Opptjent egenkapital</i>			
Annen egenkapital	9	13 145 654	18 348 328
Sum opptjent egenkapital		<u>13 145 654</u>	<u>18 348 328</u>
Sum egenkapital		<u>18 839 458</u>	<u>24 042 132</u>
Gjeld			
<i>Avsetning for forpliktelser</i>			
Utsatt skatt	8	375 401	455 728
Sum avsetning for forpliktelser		<u>375 401</u>	<u>455 728</u>
<i>Annen langsiktig gjeld</i>			
Gjeld til kredittinstitusjoner	10	1 818 689	2 034 048
Sum annen langsiktig gjeld		<u>1 818 689</u>	<u>2 034 048</u>
<i>Kortsiktig gjeld</i>			
Leverandørgjeld	3	102 516	107 313
Betalbar skatt	8	388 994	511 185
Utbytte	9	5 500 000	1 500 000
Annen kortsiktig gjeld	3	12 188	26 438
Sum kortsiktig gjeld		<u>6 003 698</u>	<u>2 144 935</u>
Sum gjeld		<u>8 197 788</u>	<u>4 634 712</u>
Sum egenkapital og gjeld		<u>27 037 245</u>	<u>28 676 843</u>




Balanse


Nordvestor Aktiv AS


Ulsteinvik, , 13.03.2025

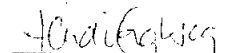
Styret i Nordvestor Aktiv AS


Jostein Sætre
styreleder


Fredrik Klinkby Uldbæk
styremedlem


Svein Erik Nordang
styremedlem


Sigvald Arne Skeide
styremedlem


Heidi Anette Engkrog
daglig leder



Kontantstrømoppstilling

Nordvestor Aktiv AS

	2024	2023
Kontantstrømmer fra operasjonelle aktiviteter		
Resultat før skattekostnad	8 605 994	2 413 507
Periodens betalte skatt	-511 185	-221 815
Tap/gevinst ved salg av anleggsmidler	-7 210 009	-196 579
Ordinære avskrivninger	370 314	370 314
Endring i kundefordringer	-331 039	2 420
Endring i leverandørgjeld	-4 796	-401 031
Poster klassifisert som invest.- eller finans.aktiviteter	13 478	12 973
Endring i andre tidsavgrensingsposter	86 305	-332 375
Netto kontantstrøm fra operasjonelle aktiviteter	1 019 061	1 647 413
Kontantstrømmer fra investeringsaktiviteter		
Innbetalinger ved salg av aksjer og andeler i andre foretak	7 360 008	1 181 579
Utbetalinger ved kjøp av aksjer og andeler i andre foretak	-619 600	-1 180 000
Tilbakebetaling av kapital	366 965	0
Netto kontantstrøm fra investeringsaktiviteter	7 107 373	1 579
Kontantstrømmer fra finansieringsaktiviteter		
Utbetalinger ved nedbetaling av langsiktig gjeld	-215 359	-211 062
Utbetalinger av utbytte	-9 500 000	-1 000 000
Netto kontantstrøm fra finansieringsaktiviteter	-9 715 359	-1 211 062
Netto endring i kontanter og kontantekvivalenter	-1 588 925	437 930
Beh. av kont. og kontantekvivalenter ved per. begynnelse	3 769 672	3 331 742
Beh. av kont. og kontantekvivalenter ved per. slutt	2 180 748	3 769 672



Noter til regnskapet 2024

Note 1 Regnskapsprinsipper

Årsregnskapet er satt opp i samsvar med regnskapslovens bestemmelser og god regnskapsskikk.

Selskapet er registrert hos Finanstilsynet som autorisert regnskapsførerselskap.

Bruk av estimater

I utarbeidelse av årsregnskapet har man brukt estimater og forutsetninger som har påvirket resultatregnskapet og verdsettelsen av eiendeler og gjeld, samt usikre eiendeler og forpliktelser på balansedagen i henhold til god regnskapsskikk. Områder som i stor grad inneholder slike skjønsmessige vurderinger, høy grad av kompleksitet, eller områder hvor forutsetninger og estimater er vesentlige for årsregnskapet, er beskrevet i notene.

Datterselskap, tilknyttet selskap og andre aksjer og andeler klassifisert som anleggsmidler

Datterselskap, tilknyttede selskaper og andre aksjer og andeler vurderes etter kostmetoden i selskapsregnskapet. Investeringene er vurdert til anskaffelseskost for aksjene med mindre nedskrivning har vært nødvendig. Det er foretatt nedskrivning til virkelig verdi når verdifall skyldes årsaker som ikke kan antas å være forbigående og det må anses nødvendig etter god regnskapsskikk. Nedskrivninger blir reversert når grunnlaget for nedskrivning ikke lenger er til stede.

Salgsinntekter

Inntekter fra salg av tjenester resultatføres i takt med utførelsen.

Klassifisering og vurdering av balanseposter

Omløpsmidler og kortsiktig gjeld omfatter poster som forfaller til betaling innen ett år etter balansedagen, samt poster som knytter seg til varekretsløpet. Øvrige poster er klassifisert som anleggsmiddel/langsiktig gjeld.

Omløpsmidler vurderes til laveste av anskaffelseskost og virkelig verdi. Kortsiktig gjeld balanseføres til nominelt beløp på etableringstidspunktet.

Anleggsmidler vurderes til anskaffelseskost, men nedskrives til gjenvinnbart beløp dersom dette er lavere enn balanseført verdi. Gjenvinnbart beløp er det høyeste av netto salgsverdi og verdi i bruk. Langsiktig gjeld balanseføres til nominelt beløp på etableringstidspunktet.

Fordringer

Kundefordringer og andre fordringer er oppført i balansen til pålydende etter fradrag for avsetning til forventet tap. Avsetning til tap gjøres på grunnlag av individuelle vurderinger av de enkelte fordringene.

Valuta

Pengeposter i utenlandsk valuta er vurdert til kursen ved regnskapsårets slutt. Transaksjoner i utenlandsk valuta omregnes til kursen på transaksjonstidspunktet.

Kortsiktige plasseringer

Kortsiktige plasseringer (aksjer og andeler vurdert som omløpsmidler) vurderes til laveste av anskaffelseskost og virkelig verdi på balansedagen. Mottatt utbytte og andre utdelinger fra selskapene inntektsføres som annen finansinntekt.

Varige driftsmidler

Varige driftsmidler balanseføres og avskrives over driftsmidlets forventede levetid. Direkte vedlikehold av driftsmidler kostnadsføres løpende under driftskostnader, mens påkostninger eller forbedringer tillegges driftsmidlets kostpris og avskrives i takt med driftsmidlet. Dersom gjenvinnbart beløp av driftsmiddelet er lavere enn balanseført verdi foretas nedskrivning til gjenvinnbart beløp. Gjenvinnbart beløp er det høyeste av netto salgsverdi og verdi i bruk. Verdi i bruk er nåverdien av de fremtidige kontantstrømmene som eiendelen forventes å generere.

Skatt

Skattekostnaden i resultatregnskapet omfatter både periodens betalbare skatt og endring i utsatt skatt. Utsatt skatt er beregnet med 22 % på grunnlag av de midlertidige forskjeller som eksisterer mellom



Noter til regnskapet 2024

regnskapsmessige og skattemessige verdier, samt skattemessig underskudd til fremføring ved utgangen av regnskapsåret. Skatteøkende og skattereduserende midlertidige forskjeller som reverserer eller kan reversere i samme periode er utlignet. Netto utsatt skattefordel balanseføres i den grad det er sannsynlig at denne kan bli nyttegjort.

Kontantstrømoppstilling

Kontantstrømoppstillingen er utarbeidet etter den indirekte metoden. Kontanter og kontantekvivalenter omfatter kontanter, bankinnskudd og andre kortsiktige, likvide plasseringer.

Note 2 Salgsinntekter

Per virksomhetsområde	2024	2023
Forretningshonorar	3 003 444	2 427 298
Regnskapstjenester	1 153 293	1 098 836
Sum	4 156 736	3 526 134

Salgsinntekt i 2024 fordeles seg geografisk med kr 3 897 969 i Norge, og kr 258 768 i Europa for øvrig.

Note 3 Mellomværende med selskap i samme konsern og tilknyttede selskap

	2024	2023
Fordringer		
Kundefordringer konsern	139 767	0
Kundefordringer tilknyttede selskap	421 876	361 876
Andre kortsiktige fordringer konsern	94	42 312
Andre kortsiktige fordringer tilknyttede selskap	469 955	473 288
Sum	1 031 691	877 476
Gjeld		
Leverandørgjeld innen konsern	17 174	0
Sum	17 174	0

Selskapets transaksjoner med nærstående parter	2024	2023
Salg av varer og tjenester:		
Datterselskaper	475 630	457 047
Tilknyttede selskaper	735 938	307 501
Renteinntekter:		
Datterselskaper	225	45 759
Kjøp av varer og tjenester:		
Datterselskaper	1 250 000	1 000 000



Noter til regnskapet 2024

Note 4 Anleggsmidler

	Driftsløsøre, inventar ol.	Utsmykning	Sum
Anskaffelseskost pr. 01.01.24	2 708 161	78 750	2 786 911
= Anskaffelseskost 31.12.24	2 708 161	78 750	2 786 911
Akkumulerte avskrivninger 31.12.24	1 090 140		1 090 140
= Bokført verdi 31.12.24	1 618 021	78 750	1 696 771
Årets ordinære avskrivninger	370 315		370 315
Økonomisk levetid	7 år		
Avskrivningsplan	Lineær	Ingen avskrivning	

Note 5 Lønnskostnader mv

Det er ingen ansatte i selskapet.
Det er ikke foretatt utbetalinger til daglig leder i 2024.
Utbetalt styrehonorar er kr 90 000

Pensjonsforpliktelser

Selskapet er ikke pliktig til å ha tjenstepensjonsordning etter lov om obligatorisk tjenstepensjon.

Revisor

Kostnadsført revisjonshonorar for 2024 utgjør kr 147 350 eks. mva, og fordeler seg som følger:

Lovpålagt revisjon	70 350
Skatterådgivning inkl. teknisk bistand ligningspapirer og regnskap	25 000
Andre tjenester	52 000
Sum	147 350



Noter til regnskapet 2024

Note 6 Investeringer i aksjer og andeler mv.

Tilknyttede selskaper & datterselskap	Forretnings- kontor	Anskaffelses- kost	Eierandel	Årsresultat 2024	Egenkapital 31.12.	Bokført verdi 31.12.
Datterselskap:						
Sydvestor AS	Ulstein	17 513 184	69,5%	903 374	17 660 692	17 513 184
Tilknyttede selskap						
Finanseiendommen AS	Ulstein	779 065	40,57%	928 340	6 027 507	1 888 160
Aqua I AS	Ulstein	1 000 000	22,2%	1 516 914	4 277 245	666 667
Nesevegen Eigedom AS*	Ulstein	1 020 000	33,33%	-145 737	525 875	1 020 000
Sum						21 088 011

* Tall for 2023.

Investeringene regnskapsføres etter kostmetoden. Utbytte inntektsføres som finansinntekt i den grad det anses opptjent i eiertiden.

Finanseiendommen AS:

Investeringer i tilknyttet selskap og andre aksjer og andeler regnskapsføres etter kostmetoden, men investeringen i Finanseiendommen AS har historisk blitt regnskapsført etter egenkapitalmetoden frem til selskapet i 2016 ble omdannet fra komandittselskap til aksjeselskap. Den bokførte verdien av av investeringen i selskapet gjenspeiler dermed denne praksisen.

Note 7 Poster som er slått sammen i regnskapet

Annen finansinntekt	2024	2023
Aksjeutbytte	0	33 632
Gevinst ved realisasjon av aksjer	7 210 009	196 579
<u>Annen finansinntekt (agio)</u>	<u>0</u>	<u>6</u>
Sum annen finansinntekt	7 210 009	230 217
Annen finanskostnad	2024	2023
Annen rentekostnad	152 814	134 759
<u>Annen finanskostnad (disagio)</u>	<u>666</u>	<u>36 698</u>
Sum finanskostnad	153 479	171 457



Noter til regnskapet 2024

Note 8 Skatt

Årets skattekostnad	2024	2023
Resultatført skatt på ordinært resultat:		
Betalbar skatt	388 994	511 185
Endring i utsatt skatt	-80 326	-84 970
Skattekostnad ordinært resultat	308 668	426 215
Skattepliktig inntekt:		
Resultat før skatt	8 605 994	2 413 507
Permanente forskjeller	-7 202 956	-476 167
Endring i midlertidige forskjeller	365 118	386 230
Skattepliktig inntekt	1 768 156	2 323 570
Betalbar skatt i balansen:		
Betalbar skatt på årets resultat	388 994	511 185
Sum betalbar skatt i balansen	388 994	511 185

Skatteeffekten av midlertidige forskjeller som har gitt opphav til utsatt skatt og utsatte skattefordeler, spesifisert på typer av midlertidige forskjeller

	2024	2023	Endring
Varige driftsmidler	634 821	732 051	97 231
Gevinst - og tapskonto	1 071 550	1 339 438	267 888
Sum	1 706 371	2 071 489	365 118
Grunnlag for utsatt skatt	1 706 371	2 071 489	365 118
Utsatt skatt (22 %)	375 402	455 728	80 326

Note 9 Egenkapital

	Aksjekapital	Overkurs	Annen innskutt egenkapital	Annen egenkapital	Sum egenkapital
Pr. 01.01.	1 968 000	1 899 923	1 825 880	18 348 328	24 042 132
Tilleggsutbytte	0	0		-8 000 000	-8 000 000
Avsatt utbytte				-5 500 000	-5 500 000
Årets resultat				8 297 326	8 297 326
Pr. 31.12.	1 968 000	1 899 923	1 825 880	13 145 654	18 839 458



Noter til regnskapet 2024

Note 10 Langsiktig gjeld, pantstillelser og garantier m.v.

	2024	2023
Gjeld som er sikret ved pant o.l.		
Langsiktig gjeld til kredittinstitusjoner	1 818 689	2 034 048
Sum	1 818 689	2 034 048
Balansført verdi av eiendeler pantsatt for egen gjeld		
Driftsmidler	1 613 384	1 965 137
Sum	1 613 384	1 965 137

Gjelden som forfaller fem år etter regnskapsårets slutt kr 764 896.

Note 11 Aksjonærer

Aksjekapitalen i Nordvestor Aktiv AS pr. 31.12 består av:

	Antall	Pålydende	Bokført
Ordinære aksjer	2 706	727,3	1 968 000
Sum	2 706		1 968 000

Eierstruktur

De største aksjonærene i % pr. 31.12 var:

	Ordinære	Eierandel	Stemmeandel
Sun Equity AS	680	25,1	25,1
Imagine Capital AS	679	25,1	25,1
Vikingo AS	511	18,9	18,9
Sigvald Arne Skeide	508	18,8	18,8
Tom Elvøy	174	6,4	6,4
Ketil Olav Kjøraas	154	5,7	5,7
Totalt antall aksjer	2 706	100,0	100,0

Aksjer eiet av medlemmer i styret og daglig leder:

Navn	Verv	Ordinære
Sigvald Arne Skeide	styremedlem	508
Totalt antall aksjer		508

Styremedlemmer Jostein Sætrenes og Frede Klinkby Uldebæk har indirekte eierskap i selskapet gjennom eierskap i henholdsvis Sun Equity AS og Vikingo AS.



Årsberetning 2024
for
Nordvestor Aktiv AS
og
Nordvestor Aktiv konsern
(Organisasjonsnummer 983 356 877)

Virksomhetens art - konsernet

Nordvestor Aktiv AS er godkjent som autorisert regnskapsførerselskap. Selskapet yter tjenestene forretningsførsel, regnskapsførsel og rådgivning. Videre foretar selskapet investeringer i andre selskap. Selskapet er lokalisert i Ulstein Kommune. Nordvestor Aktiv AS eier per dato 69,45 % av aksjene i verdipapirforetaket Sydvestor AS og er pliktig til å utarbeide konsernregnskap.

Sydvestor AS er et verdipapirforetak med konsesjon fra Finanstilsynet til å yte de investeringstjenester som nevnt i Verdipapirhandelloven § 2-1 første ledd nr. 5 (investeringsrådgivning) og nr. 7 (plassering av finansielle instrumenter der foretaket ikke gir fulltegningsgaranti). Selskapet yter i tillegg de tilknyttede tjenestene som nevnt i verdipapirhandelloven § 2-1 andre ledd nr. 1 (Oppbevaring og administrasjon), nr. 3 (Rådgivning om foretaks kapitalstruktur m.m.), nr. 4 (tjenester vedr. valutavirksomhet), nr. 5 (Formidling av investeringsanbefalinger, finansielle analyser og andre former for anbefalinger vedr. transaksjoner i finansielle instrumenter) og nr. 6 (tjenester i tilknytning til fulltegningsgaranti).

Som følge av endring i strategi har Sydvestor levert tilbake konsesjon som nevnt i Verdipapirhandelloven § 2-1 første ledd nr. 4 (porteføljeforvaltning) med virkning fra og med 13.2.2025.

Fortsatt drift

I samsvar med regnskapsloven bekreftes det at forutsetningen om fortsatt drift er til stede for begge selskap i konsernet, og at årsregnskapet for 2024 er utarbeidet under denne forutsetningen.

Arbeidsmiljø, ytre miljø og likestilling

Nordvestor Aktiv AS har i 2024 hatt en person ansatt i stilling som daglig leder. Daglig leder er også ansatt i selskapet Sydvestor AS (dobbel ansettelse).

Sydvestor AS hadde ved utgangen av året 8 fast ansatte. Ingen av de ansatte har vært utsatt for ulykker eller skader i forbindelse med utførelse av arbeid for selskapet. Det har ikke vært vesentlig sykefravær i 2024. Selskapet har gjennom sitt instruksverk og gjennom sine rutiner innarbeidet et bevisst forhold til likestilling og tar sikte på at det ikke skal forekomme forskjellsbehandling grunnet kjønn. Av selskapets ansatte er det to kvinner. Det har ikke vært påført skade på selskapets materiell i 2024.

Selskapenes virksomhet forurenser ikke det ytre miljø utover det som er normalt for denne type virksomhet. Selskapene søker likevel å være seg sitt samfunnsansvar bevisst og søker derfor å velge miljøvennlige alternativer der dette er mulig og tilgjengelig. Ingen av selskapene har for tiden ingen pågående forsknings- og utviklingsaktiviteter.



Selskapets fremtidsutsikter

Nordvestor Aktiv AS er godkjent som autorisert regnskapsførerselskap. Selskapet aktivitet er å yte tjenestene forretningsførsel, regnskapsførsel og rådgivning til ulike selskaper, primært prosjektselskaper tilrettelagt av Sydvestor AS. Selskapets utvikling vil avhenge av tilførsel av nye slike selskaper. Det forventes god aktivitet i prosjektmarkedet i 2025 og dermed tilførsel av nye oppdrag. Styret forventer god aktivitet og positivt resultat for 2025, men lavere enn hva tilfellet ble for 2024.

Risiko og konserndekning

Nordvestor Aktiv AS er eksponert for markedsrisiko, kredittrisiko og operasjonell risiko, likevel slik at selskapet vurderer risikoen som relativt sett lav. Virksomhetens risiko styres og kontrolleres slik at selskapet til enhver tid tilfredsstiller de krav som stilles i aksjeloven, verdipapirhandelloven, internkontrollforskriften, regnskapsloven og andre relevante lover og forskrifter.

Nordvestor Aktiv AS er, ved å være morselskap til ett verdipapirforetak, også underlagt regler om kapitaldekning, og har gjennom hele 2024 hatt en ansvarlig kapital som tilfredsstiller lov- og forskriftsfastsatte minimumskrav.

Konsernets rapportering til Finanstilsynet har i 2024 vært gjennomført kvartalsvis og halvårlig i.h.t. regelverket.

Konsernet hadde en kapitaldekningsprosent på 27 % i forhold til kapitaldekningskravet på 8%.

Det er tegnet ansvarsforsikringer overfor styremedlemmene og daglig leder for deres mulige ansvar ovenfor foretaket og tredjeperson. Det vises forøvrig til note 15 i Årsregnskapet.

Regelverk og internkontroll

Internkontrollen for selskapene i konsernet blir løpende tilpasset endringene i regelverket, selskapet størrelse og omfang. Styret anser på denne bakgrunn internkontrollen i selskapene for å være tilfredsstillende.

Selskapenes drift, interne instruksjoner og internkontroll m.m. er blitt tilpasset MIFID II regelverket.

Andre forhold

Nordvestor Aktiv AS har investert i verdipapirforetaket Sydvestor AS, Nesevegen Eigedom AS og Finanseiendommen AS i tillegg til å være deleier i noen skipseiende selskap som eier båter med langsiktige B/B kontrakter. I et av prosjektene har B/B Befrakter erklært sin opsjon om å kjøpe båten. Denne transaksjonen blir gjennomført i juni i år og vil gi Nordvestor Aktiv AS en positiv likviditetseffekt.

Nordvestor Aktiv AS sine inntekter og kostnader er i stor grad faste og rammes derfor i mindre grad av en eventuell kortsiktig aktivitetsnedgang.

Styret kjenner ikke til at det utover det som er nevnt ovenfor har inntrådt forhold etter regnskapsårets utgang som har betydning for selskapets stilling og resultat.

Sydvestor AS har investert i Shipsinvest AS som er et finansielt Rederi. Sydvestor AS har et forvaltningsoppdrag for selskapet. Shipsinvest AS har realisert verdier i 2024. Salget medførte en større utbetaling til eierne som gjør at likviditeten i konsernet er god. Per dato har Shipsinvest AS andeler i ett skip. Dette skipet er gjeldfritt og opererer på en kontrakt som i første omgang løper til slutten av november 2025. Befrakter har opsjoner på forlengelse i ytterligere fire år. Aksjenes verdi er i en markedsvurdering beregnet til



en høyere verdi enn bokført verdi. Etter det styret kjenner til, er det utover ovennevnte og etter 31.12.2024 ikke inntrådt forhold som har betydning for selskapets stilling og resultat.

Redegjørelse for årsregnskapet og forslag om disponering av årsresultatet

Regnskapet er avlagt i henhold til god norsk regnskapsskikk (NGAAP) og viser for Nordvestor Aktiv AS ett positivt resultat på kr. 8 297 326,- etter skatt (kr. 1 987 292,- i 2023). kr. 5 500 000,- (kr. 1 500 000,- i 2023) er avsatt til utbytte, mens kr. 5 202 674,- ble overført fra annen egenkapital

Bokført egenkapital visste pr. 31.12.2024 kr. 18 839 458,- (kr. 24 042 132,- per 2023) tilsvarende en soliditet på 69,68 % (83,84 %). Det ble i 2024 utbetalt et tilleggsubytte på kr. 8 000 000,-.

For konsernet var resultatet positivt med kr. 9 563 717,- etter skatt. (negativt med kr. 658 686,- for 2023). Av dette tilhører ett overskudd på kr. 275 944 minoritetseierne i Sydvestor AS.


Konsernet hadde ved årsslutt en likviditetsbeholdning på kr. 19 838 871,- (kr. 6 879 399,- per 2023). Økningen i likviditet synliggjør en god og positiv kontantstrøm gjennom 2024.


Den langsiktige gjelden i konsernet var på kr. 11 552 638,- (kr. 12 759 048,- per 2023). Det blir etter avtale med Banken betalt et ekstraordinært avdrag på kr. 2 500 000,- i april 2025.


Konsernets bokførte egenkapital per 31. 12. 2024 var kr. 22 272 017,- (kr. 27 648 778,- per 2023), tilsvarende 49,46 % (61,75 %).


Det foreslås et utbytte på kr. 5 500 000,-

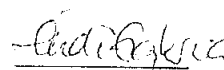
Ulsteinvik, 18. mars 2025


Jostein Sætrenes
Styrets leder


Sigvald Skeide
Styremedlem


Svein Erik Nordang
Styremedlem


Frede Uldbæk
Styremedlem


Heidi Engkrog
Daglig leder



Årsregnskap konsern 2024

Nordvestor Aktiv AS

Resultatregnskap
Balanse
Kontantstrøm
Noter til regnskapet

Org.nr.: 983 356 877



Resultatregnskap Nordvestor Aktiv AS

Driftsinntekter og driftskostnader	Note	2024	2023
Salgsinntekt	4	22 711 515	11 834 409
Annen driftsinntekt		478 900	94 336
Sum driftsinntekter	4	23 190 415	11 928 744
Lønnskostnad	5	12 807 731	10 963 502
Avskrivning av driftsmidler og immaterielle eiendeler	6	385 191	398 702
Annen driftskostnad	5	7 434 438	4 461 845
Sum driftskostnader		20 627 360	15 824 049
Driftsresultat		2 563 055	-3 895 305
Finansinntekter og finanskostnader			
Inntekt på investering i tilknyttet selskap	7	331 808	527 972
Annen finansinntekt	8	8 298 792	2 497 106
Annen finanskostnad	8	1 003 542	875 289
Resultat av finansposter		7 627 058	2 149 789
Ordinært resultat før skattekostnad		10 190 113	-1 745 516
Skattekostnad på ordinært resultat	9	626 396	-1 086 830
Årsresultat	10	9 563 717	-658 686
Minoritetens andel	10	275 944	-912 230
Majoritetens andel	10	9 287 773	253 544
Avsatt til utbytte		5 500 000	1 500 000
Tilleggsutbytte		8 000 000	0
Overført fra annen egenkapital		4 212 227	1 246 456
Sum disponert		9 287 773	253 544



Balanse Nordvestor Aktiv AS

Eiendeler	Note	2024	2023
Anleggsmidler			
Immaterielle eiendeler			
Konsesjoner, patenter o.l.	6	25 067	25 067
Utsatt skattefordel	9	2 011 533	2 326 839
Sum immaterielle eiendeler		2 036 599	2 351 905
Varige driftsmidler			
Driftsløsøre, inventar o.a. utstyr	6, 11	1 749 273	2 134 464
Sum varige driftsmidler		1 749 273	2 134 464
Finansielle anleggsmidler			
Investeringer i tilknyttet selskap	7	3 475 148	3 551 672
Investeringer i aksjer og andeler	11, 12	9 565 786	20 572 028
Andre langsiktige fordringer	5	1 937 621	2 129 311
Sum finansielle anleggsmidler		14 978 555	26 253 011
Sum anleggsmidler		18 764 427	30 739 380
Omløpsmidler			
Fordringer			
Kundefordringer	11	5 165 700	6 129 816
Andre kortsiktige fordringer		1 259 590	1 024 998
Sum fordringer		6 425 290	7 154 815
Bankinnskudd, kontanter o.l			
Bankinnskudd, kontanter o.l.	13	19 838 871	6 879 399
Sum bankinnskudd, kontanter o.l		19 838 871	6 879 399
Sum omløpsmidler		26 264 160	14 034 213
Sum eiendeler		45 028 587	44 773 593



Balanse


Nordvestor Aktiv AS


Egenkapital og gjeld	Note	2024	2023
Innskutt egenkapital			
Aksjekapital	14	1 968 000	1 968 000
Overkurs		1 899 923	1 899 923
Annen innskutt egenkapital		1 825 880	1 825 880
Sum innskutt egenkapital		5 693 803	5 693 803
Opptjent egenkapital			
Annen egenkapital	10	11 217 279	15 388 506
Sum opptjent egenkapital		11 217 280	15 388 506
Minoritetsinteresser	10	5 360 934	6 566 469
Sum egenkapital	10, 15	22 272 017	27 648 778
Gjeld			
Avsetning for forpliktelseser			
Utsatt skatt	9	375 401	455 727
Sum avsetning for forpliktelseser		375 401	455 727
Annen langsiktig gjeld			
Gjeld til kredittinstitusjoner	11	11 552 638	12 759 048
Sum annen langsiktig gjeld		11 552 638	12 759 048
Kortsiktig gjeld			
Leverandørgjeld		663 783	321 642
Betalbar skatt	9	391 416	511 186
Skyldig offentlige avgifter		1 730 004	743 970
Utbytte	10	6 981 479	1 500 000
Annen kortsiktig gjeld		1 061 849	833 241
Sum kortsiktig gjeld		10 828 531	3 910 040
Sum gjeld		22 756 570	17 124 815
Sum egenkapital og gjeld		45 028 587	44 773 593

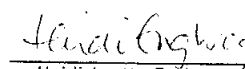
Ulsteinvik, , 18.03.2025
Styret i Nordvestor Aktiv AS


Jostein Sætrenes
styreleder


Frede Klinkby Ulbæk
styremedlem


Svein Erik Nordang
styremedlem


Sigvald Arne Skeide
styremedlem


Heidi Anette Engkrog
daglig leder



Indirekte kontantstrøm

Nordvestor Aktiv AS

	2024	2023
Kontantstrømmer fra operasjonelle aktiviteter		
Resultat før skattekostnad	10 190 113	-1 745 516
Periodens betalte skatt	-511 185	-221 815
Tap/gevinst ved salg av anleggsmidler	-7 210 009	-196 579
Ordinære avskrivninger	385 191	398 702
Andel resultat tilknyttede selskaper	-331 808	-527 972
Endring i kundefordringer	964 116	-2 244 222
Endring i leverandørgjeld	342 141	-768 421
Forskj. kostnadsført pensjon og inn-/utbet. i pensjonsordn.	191 690	617 748
Poster klassifisert som invest.- eller finans.aktiviteter	13 478	12 973
Endring i andre tidsavgrensingsposter	980 049	6 746 879
Netto kontantstrøm fra operasjonelle aktiviteter	5 013 776	2 071 777
Kontantstrømmer fra investeringsaktiviteter		
Innbetalinger ved salg av aksjer og andeler i andre foretak	7 360 008	1 181 579
Utbetalinger ved kjøp av aksjer og andeler i andre foretak	-95 000	-1 180 000
Tilbakebetaling av kapital	10 992 762	0
Innbetalinger utbytte fra tilknyttede selskaper	333 333	253 563
Netto kontantstrøm fra investeringsaktiviteter	18 591 103	255 142
Kontantstrømmer fra finansieringsaktiviteter		
Innbetalinger ved opptak av ny langsiktig gjeld	0	10 725 000
Utbetalinger ved nedbetaling av langsiktig gjeld	-1 206 410	-10 736 062
Utbetalinger av utbytte	-9 500 000	-1 000 000
Salg av egne aksjer	61 002	0
Netto kontantstrøm fra finansieringsaktiviteter	-10 645 408	-1 011 062
Netto endring i kontanter og kontantekvivalenter	12 959 472	1 315 857
Beh. av kont. og kontantekvivalenter ved per. begynnelse	6 879 399	5 563 542
Beh. av kont. og kontantekvivalenter ved per. slutt	19 838 871	6 879 399



Noter til konsernregnskapet 2024

Note 1 Regnskapsprinsipper

Konsernregnskapet er satt opp i samsvar med regnskapsloven. Det er utarbeidet etter norske regnskapsstandarder og anbefalinger til god regnskapsskikk. Forutsetningen om fortsatt drift er lagt til grunn ved utarbeidelsen.

Bruk av estimater

I utarbeidelse av årsregnskapet har man brukt estimater og forutsetninger som har påvirket resultatregnskapet og verdsettelsen av eiendeler og gjeld, samt usikre eiendeler og forpliktelser på balansedagen i henhold til god regnskapsskikk. Områder som i stor grad inneholder slike skjønsmessige vurderinger, høy grad av kompleksitet, eller områder hvor forutsetninger og estimater er vesentlige for årsregnskapet, er beskrevet i notene.

Inntekter

Inntekter fra forvaltningshonorar og andre tjenester regnskapsføres i takt med utførelsen. Inntektsføring av honorarer knyttet til rådgivningsoppdrag skjer når oppdraget er utført og det ikke gjenstår betingelser som vil kunne fritta kunden fra å oppfylle sine betalingsforpliktelser.

Klassvurdering og vurdering av anleggsmidler

Anleggsmidler omfatter eiendeler bestemt til varig eie og bruk. Anleggsmidler er vurdert til anskaffelseskost, fratrukket avskrivninger og nedskrivninger. Langsiktig gjeld balanseføres til nominelt beløp på transaksjonstidspunktet.

Varige driftsmidler balanseføres og avskrives over driftsmidlets økonomiske levetid. Vesentlige driftsmidler som består av flere betydelige komponenter med ulik levetid er dekomponert med ulik avskrivningstid for de ulike komponentene. Direkte vedlikehold av driftsmidler kostnadsføres løpende under driftskostnader, mens påkostninger eller forbedringer tillegges driftsmidlets kostpris og avskrives i takt med driftsmidlet. Varige driftsmidler nedskrives til gjenvinnbart beløp ved verdifall som forventes ikke å være forbigående. Gjenvinnbart beløp er det høyeste av netto salgsverdi og verdi i bruk. Verdi i bruk er nåverdi av fremtidige kontantstrømmer knyttet til eiendelen. Nedskrivningen reverseres når grunnlaget for nedskrivningen ikke lenger er til stede.

Klassifisering og vurdering av omløpsmidler

Omløpsmidler og kortsiktig gjeld omfatter normalt poster som forfaller til betaling innen ett år etter balansedagen, samt poster som knytter seg til varekretsløpet. Omløpsmidler vurderes til laveste verdi av anskaffelseskost og virkelig verdi. Kortsiktig gjeld balanseføres til nominelt beløp på transaksjonstidspunktet.

Fordringer

Kundefordringer og andre fordringer oppføres til pålydende etter fradrag for avsetning til forventet tap. Avsetning til tap gjøres på grunnlag av en individuell vurdering av de enkelte fordringene.

Pensjoner

Selskapene i konsernet har både en ytelsesbasert og innskuddsbasert pensjonsordning. Pensjonsordningene behandles regnskapsmessig i henhold til NRS 6.

Ved innskuddsplaner betaler selskapet innskudd til et forsikringselskap. Selskapet har ingen ytterligere betalingsforpliktelse etter at innskuddene er betalt. Innskuddene regnskapsføres som lønnskostnad. Eventuelle forskuddsbetalte innskudd balanseføres som eiendel (pensjonsmidler) i den grad innskuddet kan refunderes eller redusere framtidige innbetalinger.

En ytelsesplan er en pensjonsordning som ikke er en innskuddsplan. Typisk er en ytelsesplan en pensjonsordning som definerer en pensjonsutbetaling som en ansatt vil motta ved pensjonering. Pensjonsutbetalingen er normalt avhengig av flere faktorer, som alder, antall år i selskapet og lønn. Den balanseførte forpliktelsen knyttet til ytelsesplaner er nåverdien av de definerte ytelsene på balansedagen minus virkelig verdi av pensjonsmidlene (innbetalte beløp til forsikringselskap), justert for ikke resultatførte estimatavvik og ikke resultatførte kostnader knyttet til tidligere perioders pensjonsopptjening. Pensjonsforpliktelsen beregnes årlig av en uavhengig aktuar ved bruk av en lineær opptjeningsmetode.



Noter til konsernregnskapet 2024

Planendringer amortiseres over forventet gjenværende opptjeningstid. Det samme gjelder estimatavvik som skyldes ny informasjon eller endringer i de aktuarmessige forutsetningene, i den grad de overstiger 10% av den største av pensjonsforpliktelsene og pensjonsmidlene (korridor). Selskapene i konsernet er forpliktet til å ha pensjonsordning etter lov om obligatorisk tjenestepensjon. De inngåtte pensjonsordningene tilfredsstiller kravene i denne lov. Konsernets innskuddsbaserte pensjonsordning kostnadsføres som lønn etter som kostnaden påløper.

Investeringer i andre selskaper

Kostmetoden brukes som prinsipp for investeringer i anleggsaksjer med eierandel under 20%. Aksjene vurderes til anskaffelseskost. Utbetalinger av utbytte fra selskapene inntektsføres som andre finansinntekter. Investeringer i tilknyttede selskaper vurderes etter egenkapitalmetoden.

Valuta

Transaksjoner i utenlandsk valuta omregnes til kursen på transaksjonstidspunktet. Pengeposter i utenlandsk valuta omregnes til norske kroner ved å benytte balansedagens kurs. Ikke-pengeposter som måles til historisk kurs uttrykt i utenlandsk valuta, omregnes til norske kroner ved å benytte valutakursen på transaksjonstidspunktet. Ikke-pengeposter som måles til virkelig verdi uttrykt i utenlandsk valuta, omregnes til valutakursen fastsatt på måletidspunktet. Valutakursendringer resultatføres løpende i regnskapsperioden under andre finansposter.

Skatt

Skattekostnaden i resultatregnskapet omfatter både periodens betalbare skatt og endring i utsatt skatt. Utsatt skatt er beregnet med 22 % / 25 % på grunnlag av de midlertidige forskjeller som eksisterer mellom regnskapsmessige og skattemessige verdier, samt skattemessig underskudd til fremføring ved utgangen av regnskapsåret. Skatteøkende og skattereduserende midlertidige forskjeller som reverserer eller kan reversere i samme periode er utlignet. Netto utsatt skattefordel balanseføres i den grad det er sannsynlig at denne kan bli nyttegjørt.

Kontantstrømoppstilling

Kontantstrømoppstillingen utarbeides etter den indirekte metoden. Kontanter og kontantekvivalenter omfatter kontanter, bankinnskudd and andre kortsiktige, likvide plasseringer som umiddelbart og med uvesentlig kursrisiko kan konverteres til kjente kontantbeløp og med gjenværende løpetid mindre enn tre måneder fra anskaffelsesdato.

Konsernprinsipper

Konsernregnskapet utarbeides etter ensartede prinsipper ved at datterselskapet følger de samme regnskapsprinsipper som morselskapet. Oppkjøpsmetoden er benyttet som konsolideringsprinsipp.

Intern omsetning, fordringer og gjeld er eliminert i konsernregnskapet. Aksjer i datterselskap er eliminert mot egenkapital i datterselskapene. Ved kjøp av datterselskap elimineres kostprisen på aksjer i morselskapet mot egenkapitalen i datterselskapet på oppkjøpstidspunktet.

Varer og tjenester til nærstående parter er solgt til samme priser og vilkår som benyttes ovenfor eksternt tredjepart. Varer og tjenester kjøpes fra nærstående parter til markedsmessige vilkår.

Tilknyttede selskaper er selskaper som eies direkte eller indirekte med eierandel fra 20 % til og med 50 %. Investeringer i tilknyttede selskaper er vurdert etter egenkapitalmetoden.



Noter til konsernregnskapet 2024

Note 2 Selskap i konsernet

Selskap	Aksjekapital	Eierandel	Kontor-kommune
Nordvestor Aktiv AS	1 968 000		Ulstein
Sydvestor AS	17 653 400	69,5%	Ulstein

Nordvestor Aktiv AS økte sin eierandel i Sydvestor AS fra 646 aksjer til 962 aksjer 23.06.2022, og fikk derigjennom kontroll over Sydvestor AS fra denne dato.

Note 3 Risikotyper - retningslinjer og rutiner

Styret har utarbeidet et sett med instruksjoner og rutiner, heretter kalt internkontrolltiltak, for å sikre forsvarlig drift og kontroll av foretakene i konsernet og foretakenes risiko. Dette er dokumentert i foretakets instruksksamling som styret, ledelse og ansatte har vært igjennom for året 2024.

Kredittrisiko og renterisiko:

Selskapene i konsernet er eksponert for kredittrisiko gjennom kundefordringer og andre fordringer. Kredittrisikoen vurderes som begrenset, da selskapet har en diversifisert kundeportefølje og benytter etablerte rutiner for kredittvurdering av kunder. Kundefordringer overvåkes løpende, og avsetninger gjøres basert på spesifikke vurderinger.

Konsernet har rentebærende gjeld, og er derfor eksponert for endringer i markedsrentenivået. Rentekostnadene påvirkes av renteendringer, men risikoen vurderes som moderat. Konsernet vurderer løpende behovet for renteinstrumenter for å redusere eksponeringen.

Markedsrisiko og operasjonell risiko:

Konsernet er eksponert for markedsrisiko gjennom indirekte påvirkning fra markedsbevegelser, da det ikke har en egen handelsportefølje. Endringer i markedsforhold kan imidlertid påvirke konsernets inntektsstrømmer, ettersom kunders aktivitet og etterspørsel etter selskapets tjenester kan variere med markedssvingninger. Konsernet overvåker markedsforhold løpende og tilpasser virksomheten der det er nødvendig for å håndtere risikoen.

Konsernets største operasjonelle risiko er knyttet til inntektsbortfall, blant annet som følge av redusert kundeaktivitet. I tillegg er konsernet avhengig av nøkkelpersoner med spesialisert kompetanse innen virksomhetens drift. Konsernet er i tillegg avhengig av at nøkkelpersoner forblir i virksomheten.

Konsernet har implementert rutiner for løpende oppfølging av inntjening og kundeaktivitet for å identifisere risikofaktorer tidlig. Det er også implementert tiltak for å beholde og tiltrekke kompetent personell.

Konsentrasjonsrisiko:

Konsernet opererer innenfor et begrenset geografisk område og har en kundefokusert virksomhet, noe som gir en viss eksponering for konsentrasjonsrisiko. Dersom en betydelig andel av kundene reduserer sin aktivitet, kan dette ha en innvirkning på selskapets inntekter. For å håndtere denne risikoen har konsernet løpende oppfølging av kundesammensetning for å redusere avhengigheten av enkeltkunder.

Likviditetsrisiko:

Konsernet er eksponert for likviditetsrisiko, da det har rentebærende gjeld og løpende driftsmessige forpliktelser som skal gjøres opp ved forfall. Likviditetsrisiko oppstår dersom Konsernet ikke har tilstrekkelige kontanter eller tilgang til finansiering for å møte sine forpliktelser ved forfall. For å redusere likviditetsrisikoen har Konsernet løpende likviditetsstyring for å sikre tilstrekkelige kontantstrømmer til å dekke kortsiktige forpliktelser.

Renommérisiko:

Foretakene i konsernet henvender seg ikke til massemarkedet, og har verken mål eller egeninteresse av offentlig omtale.



Noter til konsernregnskapet 2024

Note 4 Salgsinntekter

Virksomhetsområder

	2024	2023
Investeringstjenester (jfr. Lov om verdipapirhandel § 2-1, 1.ledd)	2 079 135	3 935 896
Tilknyttede tjenester (jfr. Lov om verdipapirhandel § 2-6, 1.ledd)	16 575 202	4 467 490
Forretningsførerhonorar og regnskapstjenester	4 057 176	3 431 022
Andre tjenester	478 900	94 336
Sum	23 190 415	11 928 744

Inntekt i 2024 fordeler seg geografisk med kr 22 931 647 i Norge, og kr 258 768 i Europa ekskl Norge.

Note 5 Lønnskostnader, antall ansatte, godtgjørelser, lån til ansatte m.m.

Lønnskostnader	2024	2023
Lønninger	9 489 158	7 873 533
Arbeidsgiveravgift og finansskatt	2 282 524	1 850 774
Pensjonskostnader	526 489	943 962
Andre ytelser	509 560	295 233
Sum	12 807 731	10 963 502

Gjennomsnittlig antall årsverk: 7,0 7,0

Ytelser til ledende personer	Daglig leder	Styret
Lønn	1 659 036	290 000
Annen godtgjørelse	1 610 154	

Daglig leder mottar sin godtgjørelse som angitt over fra Sydvestor AS.

Revisor

Kostnadsført revisjonshonorar for 2024 utgjør kr 421 529,- delvis inkl. mva, og fordeler seg som følger:

Lovpålagt revisjon	210 350
Teknisk bistand ligningspapirer og årsregnskap	47 000
Andre tjenester	93 500
Andre attestasjonstjenester	70 679
Sum	421 529

Pensjonskostnader og forpliktelser

Obligatorisk tjenestepensjon

Selskaper i konsernet er pliktig til å ha tjenestepensjonsordning etter lov om obligatorisk tjenestepensjon. Selskapers pensjonsordninger som oppfyller kravene etter denne lov.

Sammensetning av samlede pensjoner og pensjonsforpliktelser

Selskap i konsernet har både en ytelsesbasert og innskuddsbasert pensjonsordning. Pensjonsordningene behandles regnskapsmessig i henhold til NRS 6.

Innskuddsplaner periodiseres etter sammenstillingsprinsippet. Årets innskudd til pensjonsordningen kostnadsføres. Den innskuddsbaserte pensjonsordningen har omfattet 7 personer i løpet av året.

Selskap i konsernet har en ytelsesbasert pensjonsordning som omfatter i alt 4 personer. Ordningen gir rett til definerte fremtidige ytelser. Disse er i hovedsak avhengig av antall opptjeningsår, lønnsnivå ved oppnådd pensjonsalder og størrelsen på ytelsene fra folketrygden. Forpliktelsene er dekket gjennom forsikringsselskap.



Noter til konsernregnskapet 2024

Pensjonskostnad

	2024	2023
Nåverdi av årets pensjonsopptjening	196 143	181 871
Rentekostnad av pensjonsforpliktelsen	399 184	377 685
Avkastning på pensjonsmidler	-652 637	-561 374
Periodisert arbeidsgiveravgift	0	47 212
Administrasjonskostnader	249 000	249 000
Resultatført virkning av estimatavvik	0	323 355
Netto pensjonskostnad	191 689	617 749

Avstemming av pensjonsordningens finansierte status mot beløp i balansen:

	2024	2023
	Midler >	Midler >
	Forpliktelse	Forpliktelse
Beregnete pensjonsforpliktelser	10 296 447	13 104 799
Pensjonsmidler (til markedsverdi)	-13 698 000	-13 949 000
Ikke resultatført virkning av estimatavvik	1 463 932	-1 285 110
Netto pensjonsforpliktelser / -midler	-1 937 621	-2 129 311

Økonomiske forutsetninger:

	2024	2023
Diskonteringsrente	3,90%	3,10%
Forventet lønnsregulering	4,11%	3,50%
Forventet regulering av pensjoner	2,40%	1,80%
Forventet G-regulering	3,75%	3,25%
Forventet avkastning på fondsmidler	5,30%	4,80%
Turnover	5,00%	5,00%
Arbeidsgiveravgift	19,10%	19,10%

Som aktuariemessige forutsetninger for demografiske faktorer og avgang er lagt til grunn vanlig benyttede forutsetninger innen forsikring.

Note 6 Varige driftsmidler

Varige driftsmidler avskrives over forventet økonomisk levetid. Avskrivningene er fordelt lineært over antatt økonomisk levetid.

	Driftsløsure, inventar ol.	Utsmykning	Immaterielle eiendeler	Sum
Anskaffelseskost pr. 01.01	2 896 792	78 750	25 067	3 000 609
Anskaffelseskost 31.12	2 896 792	78 750	25 067	3 000 609
Akkumulerte avskrivninger	-1 226 271	0	0	-1 226 271
Bokført verdi 31.12	1 670 521	78 750	25 067	1 774 338
Årets ordinære avskrivninger	385 192	0	0	385 192
Avskrivningsplan	Lineær	Ingen	Ingen	
Økonomisk levetid	3-10 år			



Noter til konsernregnskapet 2024

Note 7 Tilknyttede selskap

	Eierandel	Kostpris	Andel resultat tidligere år	Andel årets resultat	Andre endringer	Andel bokført verdi 31.12
Finanseierdommen	40,6 %	779 065	1 289 667	376 628	0	2 445 360
Nesevegen Eigedom AS*	33,3 %	1 000 000	-776 022	-48 579	0	175 399
Aqua I AS	22,2 %	1 000 000	168 963	3 759	-333 333	839 389
Øvrige**		15 000	0	0		15 000
Sum		2 794 065	682 608	331 808	-333 333	3 475 148

Investeringer i tilknyttede selskaper er vurdert etter egenkapitalmetoden. Tilknyttede selskaper har forretningskontor i Ulstein kommune.

*Andel av årets resultat for Nesevegen Eigedom AS er 2023 årsresultat.

** Øvrige investeringer er nyoppstartede selskaper uten betydelig aktivitet i regnskapsåret. Disse er vurdert til anskaffelseskost per 31.12.2024.

Note 8 Poster som er sammenslått

Finansinntekter	2024	2023
Valutagevinst	0	394 688
Andre renteinntekter	980 217	223 293
Aksjeutbytte	0	1 682 546
Andre finansinntekter	108 566	196 579
Gevinst ved realisasjon av aksjer	7 210 009	0
Sum annen finansinntekt	8 298 792	2 497 106

Finanskostnader	2024	2023
Valutatap	0	61 851
Andre rentekostnader	842 883	802 242
Andre finanskostnader	160 659	11 196
Sum annen finanskostnad	1 003 542	875 289



Noter til konsernregnskapet 2024

Note 9 Skatt

Skatter kostnadsføres når de påløper, det vil si at kostnaden er knyttet til det regnskapsmessige resultat før skatt. Skattekostnaden består av betalbar skatt (skatt på årets skattepliktige inntekt) og endring netto utsatt skatt. Skattekostnaden fordeles på ordinært resultat og resultat av ekstraordinære poster i henhold til skattegrunnlaget.

Oversikt over midlertidige forskjeller:

	2024	2023
Varige driftsmidler	597 638	700 450
Gevinst- og tapskonto	1 071 550	1 339 437
Pensjonspremie/- forpliktelse	1 937 621	2 129 311
Regnskapsmessige avsetninger	0	0
Sum midlertidige forskjeller	3 606 809	4 169 198
Skattemessig underskudd til fremføring	-9 946 568	-11 405 064
Grunnlag for beregning av utsatt skatt	-6 339 759	-7 235 866
Utsatt skatt - selskap (22%)	375 402	455 727
Utsatt skattefordel - selskap (25%)	-2 011 533	-2 326 839

Årets skattekostnad	2024	2023
Resultatført skatt på ordinært resultat:		
Betalbar skatt	391 416	511 186
Endring utsatt skatt	234 980	-1 598 016
Skattekostnad ordinært resultat	626 396	-1 086 830

Utsatt skatt/skattefordel i datterselskap er beregnet med 25% som følge av finansskatt.
Netto utsatt skattefordel balanseføres i den grad det er sannsynlig at denne kan bli nyttiggjort.

Note 10 Egenkapital

	Aksjekapital	Overkurs	Annen innskutt egenkapital	Annen egenkapital	Minoritetsinteresser	Sum egenkapital
Pr. 01.01	1 968 000	1 899 923	1 825 880	15 388 506	6 566 469	27 648 778
Årets resultat				9 287 773	275 944	9 563 717
Avsatt utbytte				-5 500 000	-1 481 479	-6 981 479
Tilleggsutbytte				-8 000 000		-8 000 000
Andre endringer				41 001		41 001
Pr 31.12	1 968 000	1 899 923	1 825 880	11 217 280	5 360 934	22 272 017



Noter til konsernregnskapet 2024

Note 11 Fordringer, gjeld, pantstillelser og garantier mv.

	2024	2023
Gjeld som forfaller mer enn 5 år etter regnskapsårets slutt	1 609 896	6 489 896
Gjeld som er sikret ved pant o.l.	2024	2023
Gjeld til kredittinstitusjoner	11 552 638	12 759 048
Sum	11 552 638	12 759 048
Balanseført verdi av pantsatte eiendeler	2024	2023
Driftsmidler	1 665 884	2 032 514
Kundefordringer	4 301 824	5 455 145
Aksjer	9 132 237	20 125 000
Sum	15 099 945	27 612 659

Note 12 Investeringer i aksjer og andeler

Investeringer i anleggsaksjer hvor selskapet ikke har betydelig innflytelse balanseføres til anskaffelseskost. Utbetalinger av utbytte fra selskapene inntektsføres som andre finansinntekter.

	Forretningskontor	Eierandel	Anskaffelseskost	Balanseført verdi
Shipsinvest AS	Ulsteinvik	10,99%	9 132 237	9 132 237
Øvrige	Ulsteinvik		433 549	433 549
Sum			9 565 786	9 565 786

Note 13 Bundne midler

	2024	2023
Bundne skattetrekkmidler	790 514	365 934
	2024	2023
Klientmidler	6 294	0
Klientansvar	1 694	9
Overdekning/(underdekning)	4 600	-9

Overdekning på klientmidler skyldes kreditreuter



Noter til konsernregnskapet 2024

Note 14 Aksjonærer

Aksjekapitalen i Nordvestor Aktiv AS pr. 31.12 består av:

	Antall	Pålydende	Bokført
Ordinære aksjer	2 706	727,3	1 968 000
Sum	2 706		1 968 000

Eierstruktur

De største aksjonærene i % pr. 31.12 var:

	Ordinære	Eierandel	Stemmeandel
Sun Equity AS	680	25,1	25,1
Imagine Capital AS	679	25,1	25,1
Vikingo AS	511	18,9	18,9
Sigvald Arne Skeide	508	18,8	18,8
Tom Elvøy	174	6,4	6,4
Ketil Olav Kjøraas	154	5,7	5,7
Totalt antall aksjer	2 706	100,0	100,0

Aksjer eiet av medlemmer i styret og daglig leder:

Navn	Verv	Ordinære
Totalt antall aksjer		0

Styremedlemmer Jostein Sætrenes og Frede Klinkby Uldebæk har indirekte eierskap i selskapet gjennom eierskap i henholdsvis Sun Equity AS og Vikingo AS.

Note 15 Kapitaldekning (beløp i tusen kroner)

Ansvarlig kapital	2024	2023
Innskutt egenkapital	5 694	5 694
Opptjent egenkapital	16 575	21 954
Overfinansiering av pensjonsforpliktelse	-1 938	-2 129
Utsatt skattefordel	-2 012	-2 327
Andre immaterielle eiendeler	-25	-25
Netto ansvarlig kapital	18 294	23 167

Beregningsgrunnlag kredittrisiko	29 157	39 270
Beregningsgrunnlag relatert til faste kostnader*	38 440	12 921
Sum beregningsgrunnlag	67 597	52 191

Kapitaldekningsprosent (Ansvarlig kapital / Beregningsgrunnlag)	27%	44%
Kapitaldekningskrav	8 %	8 %

Selskapet benytter standardmetoden for beregning av kapitalkrav.

Spesifikasjon kredittrisiko	20 %	100 %	2024
Driftsmidler		18 764	18 764
Kortsiktige fordringer		6 425	6 425
Kontanter og innskudd i bank	19 839		3 968
Sum kredittrisiko			29 157



Noter til konsernregnskapet 2024

Spesifikasjon kredittrisiko	20 %	100 %	2023
Driftsmidler		30 739	30 739
Kortsiktige fordringer		7 155	7 155
Kontanter og innskudd i bank	6 880		1 376
Sum kredittrisiko			39 270

Spesifikasjon av beregningsgrunnlaget relatert til faste kostnader:

Inntekter	31 821	14 955
Resultat før skatt	-10 190	1 746
Faste kostnader	21 631	16 701

Kapitaldekningskrav 25% 5 408 4 175

Beregningsgrunnlag faste kostnader (multiplikator 3,125)	67 597	52 191
Beregningsgrunnlag kredittrisiko	-29 157	-39 270
Beregningsgrunnlag relatert til faste kostnader fratrukket kredittrisiko	38 440	12 921

Krav til konsolidert ansvarlig kapital for 2025 relatert til faste kostnader utgjør TNOK 5 408 (25% av beregnede faste kostnader).

2024	TEUR	TNOK	Kurs
Startkapitalkrav	125	1 475	11,8
2023	TEUR	TNOK	Kurs
Startkapitalkrav	125	1 405	11,24