



## ÅRSREGNSKAPET FOR REGNSKAPSÅRET 2018 - GENERELL INFORMASJON

### Enheten

Organisasjonsnummer:	976 723 805
Organisasjonsform:	Aksjeselskap
Foretaksnavn:	ODDA ENERGI NETT AS
Forretningsadresse:	Røldalsvegen 74B 5750 ODDA

### Regnskapsår

Årsregnskapets periode:	01.01.2018 - 31.12.2018
-------------------------	-------------------------

### Konsern

Mørselskap i konsern:	Ja
Konsernregnskap lagt ved:	Ja

### Regnskapsregler

Regler for små foretak benyttet:	Ja
Benyttet ved utarbeidelsen av årsregnskapet til selskapet:	Regnskapslovens alminnelige regler
Benyttet ved utarbeidelsen av årsregnskapet til konsernet:	Regnskapslovens alminnelige regler

### Årsregnskapet fastsatt av kompetent organ

Bekreftet av representant for selskapet:	Otto Thillmann
Dato for fastsettelse av årsregnskapet:	19.06.2019

### Grunnlag for avgivelse

År 2018: Årsregnskapet er elektronisk innlevert  
År 2017: Tall er hentet fra elektronisk innlevert årsregnskap fra 2018

*Det er ikke krav til at årsregnskapet m.v. som sendes til Regnskapsregisteret er undertegnet. Kontrollen på at dette er utført ligger hos revisor/enhetens øverste organ. Sikkerheten ivaretas ved at innsender har rolle/rettighet for innsending av årsregnskapet via Altinn, og ved at det bekreftes at årsregnskapet er fastsatt av kompetent organ.*

Brønnøysundregistrene, 13.08.2020



## Resultatregnskap

Beløp i: NOK	Note	2018	2017
<b>RESULTATREGNSKAP</b>			
<b>Inntekter</b>			
Kraftsalg	15	42 512 910	30 709 194
Periodisert nettinntekt	14,16	110 736 060	98 700 905
Annen driftsinntekt	2,4,9,1 6	11 199 895	11 925 882
<b>Sum inntekter</b>		<b>164 448 865</b>	<b>141 335 981</b>
<b>Kostnader</b>			
Kraftkjøp	13,16	41 839 332	30 746 518
Nettleie	14,16	52 333 120	42 498 102
Lønnskostnad	7,10	20 976 334	21 595 253
Avskrivning på varige driftsmidler og immaterielle eiendeler	2	13 502 928	15 105 690
Annen driftskostnad	10,12, 16	18 807 960	17 874 070
<b>Sum kostnader</b>		<b>147 459 674</b>	<b>127 819 633</b>
<b>Driftsresultat</b>		<b>16 989 191</b>	<b>13 516 348</b>
<b>Finansinntekter og finanskostnader</b>			
Inntekt på investering i datterselskap og tilknyttet selskap	3,16	921 754	983 626
Annen renteinntekt	12	434 910	473 707
<b>Sum finansinntekter</b>		<b>1 356 664</b>	<b>1 457 333</b>
Annen rentekostnad	3,12,1 4	6 936 889	6 938 566
<b>Sum finanskostnader</b>		<b>6 936 889</b>	<b>6 938 566</b>
<b>Netto finans</b>		<b>-5 580 225</b>	<b>-5 481 233</b>
<b>Ordinært resultat før skattekostnad</b>		<b>11 408 966</b>	<b>8 035 115</b>
Skattekostnad på ordinært resultat	8	2 344 975	2 560 852
<b>Ordinært resultat etter skattekostnad</b>		<b>9 063 991</b>	<b>5 474 263</b>
<b>Årsresultat</b>		<b>9 063 991</b>	<b>5 474 263</b>



## Resultatregnskap

<b>Beløp i: NOK</b>	<b>Note</b>	<b>2018</b>	<b>2017</b>
<b>Overføringer og disponeringer</b>			
Ordinært utbytte		1 500 000	1 500 000
Overføringer til/fra annen egenkapital		7 563 992	3 974 263
<b>Sum overføringer og disponeringer</b>		<b>9 063 992</b>	<b>5 474 263</b>



## Balanse

Beløp i: NOK	Note	2018	2017
<b>BALANSE - EIENDELER</b>			
<b>Anleggsmidler</b>			
<b>Immaterielle eiendeler</b>			
Goodwill	2	6 000 000	6 500 000
<b>Sum immaterielle eiendeler</b>		<b>6 000 000</b>	<b>6 500 000</b>
<b>Varige driftsmidler</b>			
bygg,anlegg, fiber	2	277 701 842	276 406 237
anlegg undr utførelse	2	3 289 073	735 549
Driftsløsøre, inventar, verktøy, kontormaskiner og lignende	2	28 827 522	23 160 588
<b>Sum varige driftsmidler</b>		<b>309 818 437</b>	<b>300 302 374</b>
<b>Finansielle anleggsmidler</b>			
Investering i datterselskap	3	7 106 454	6 184 700
Investeringer i aksjer og andeler	3	1 659 700	1 659 700
Andre fordringer	3	120 000	120 000
<b>Sum finansielle anleggsmidler</b>		<b>8 886 154</b>	<b>7 964 400</b>
<b>Sum anleggsmidler</b>		<b>324 704 591</b>	<b>314 766 774</b>
<b>Omløpsmidler</b>			
<b>Varer</b>			
Varer	5	856 029	385 341
<b>Sum varer</b>		<b>856 029</b>	<b>385 341</b>
<b>Fordringer</b>			
Kundefordringer	4	29 061 436	23 159 196
Andre fordringer	4	1 297 385	651 229
<b>Sum fordringer</b>		<b>30 358 821</b>	<b>23 810 425</b>
<b>Bankinnskudd, kontanter og lignende</b>			
Bankinnskudd, kontanter og lignende	11	12 186 385	13 714 619
<b>Sum bankinnskudd, kontanter og lignende</b>		<b>12 186 385</b>	<b>13 714 619</b>
<b>Sum omløpsmidler</b>		<b>43 401 235</b>	<b>37 910 385</b>



## Balanse

Beløp i: NOK	Note	2018	2017
<b>SUM EIENDELER</b>		<b>368 105 826</b>	<b>352 677 159</b>
<b>BALANSE - EGENKAPITAL OG GJELD</b>			
<b>Egenkapital</b>			
<b>Innskutt egenkapital</b>			
Selskapskapital	1,6	5 000 000	5 000 000
Overkurs	1	21 563 562	21 563 562
<b>Sum innskutt egenkapital</b>		<b>26 563 562</b>	<b>26 563 562</b>
<b>Opptjent egenkapital</b>			
Annen egenkapital	1,6	73 957 699	66 393 706
<b>Sum opptjent egenkapital</b>		<b>73 957 699</b>	<b>66 393 706</b>
<b>Sum egenkapital</b>		<b>100 521 261</b>	<b>92 957 268</b>
<b>Gjeld</b>			
<b>Langsiktig gjeld</b>			
Pensjonsforpliktelser	7	2 835 533	2 343 316
Utsatt skatt	8	2 971 834	1 694 736
<b>Sum avsetninger for forpliktelser</b>		<b>5 807 367</b>	<b>4 038 052</b>
<b>Annen langsiktig gjeld</b>			
Gjeld til kredittinstitusjoner	4	206 474 943	199 118 999
gjeld til selskap i samme konsern		2 435 760	2 700 000
<b>Sum annen langsiktig gjeld</b>		<b>208 910 703</b>	<b>201 818 999</b>
<b>Sum langsiktig gjeld</b>		<b>214 718 070</b>	<b>205 857 051</b>
<b>Kortsiktig gjeld</b>			
kassakreditt	11	4 173 139	2 260 504
Leverandørgjeld		11 022 392	13 051 052
Betalbar skatt	8	1 067 877	2 048 640
offentlige avgifter	12	8 040 318	8 655 943
skattetrekk, arbeidsgiver avgift		2 427 121	2 483 368
Utbytte	1	1 500 000	1 500 000
Annen kortsiktig gjeld	12,14	24 635 647	23 863 332
<b>Sum kortsiktig gjeld</b>		<b>52 866 494</b>	<b>53 862 839</b>



## Balanse

<b>Beløp i: NOK</b>	<b>Note</b>	<b>2018</b>	<b>2017</b>
Sum gjeld		267 584 564	259 719 890
<b>SUM EGENKAPITAL OG GJELD</b>		<b>368 105 825</b>	<b>352 677 158</b>



## Konsernets resultatregnskap

Beløp i: NOK	Note	2018	2017
<b>RESULTATREGNSKAP</b>			
<b>Inntekter</b>			
kraftsalg	15	42 512 910	30 709 194
Periodisert nettinntekt	14,16	110 736 060	98 700 905
Annen driftsinntekt	2,4,9,1 6	23 112 703	23 321 896
<b>Sum inntekter</b>		<b>176 361 673</b>	<b>152 731 995</b>
<b>Kostnader</b>			
kraftkjøp	13,16	41 839 332	30 746 518
Nettleie overliggende nett	14,16	52 333 120	42 498 102
Lønnskostnad	7,10	23 859 093	24 456 906
Avskrivning på varige driftsmidler og immaterielle eiendeler	2	15 235 089	16 916 802
Annen driftskostnad	10,12, 16	24 832 483	23 228 238
<b>Sum kostnader</b>		<b>158 099 117</b>	<b>137 846 566</b>
<b>Driftsresultat</b>		<b>18 262 556</b>	<b>14 885 429</b>
<b>Finansinntekter og finanskostnader</b>			
Annen renteinntekt	12	447 797	478 344
<b>Sum finansinntekter</b>		<b>447 797</b>	<b>478 344</b>
Annen rentekostnad	3,12,1 4	6 989 695	6 973 658
<b>Sum finanskostnader</b>		<b>6 989 695</b>	<b>6 973 658</b>
<b>Netto finans</b>		<b>-6 541 898</b>	<b>-6 495 314</b>
<b>Ordinært resultat før skattekostnad</b>		<b>11 720 658</b>	<b>8 390 115</b>
Skattekostnad på ordinært resultat	8	2 616 455	2 872 941
<b>Ordinært resultat etter skattekostnad</b>		<b>9 104 203</b>	<b>5 517 174</b>
<b>Årsresultat</b>		<b>9 104 203</b>	<b>5 517 174</b>
Minoritetsinteresser		40 212	42 911



## Konsernets resultatregnskap

<b>Beløp i: NOK</b>	<b>Note</b>	<b>2018</b>	<b>2017</b>
Årsresultat etter minoritetsinteresser		9 063 991	5 474 263
<b>Overføringer og disponeringer</b>			
Ordinært utbytte		1 500 000	1 500 000
Overføringer til/fra annen egenkapital		7 563 992	3 974 263
<b>Sum overføringer og disponeringer</b>		<b>9 063 992</b>	<b>5 474 263</b>



## Konsernets balanse

Beløp i: NOK	Note	2018	2017
<b>BALANSE - EIENDELER</b>			
<b>Anleggsmidler</b>			
<b>Immaterielle eiendeler</b>			
Goodwill	2	6 000 000	6 500 000
<b>Sum immaterielle eiendeler</b>		<b>6 000 000</b>	<b>6 500 000</b>
<b>Varige driftsmidler</b>			
Maskiner og anlegg	2	285 979 353	285 387 200
anlegg under arbeid	2	3 289 073	735 549
Driftsløsøre, inventar, verktøy, kontormaskiner og lignende	2	30 149 490	23 163 719
<b>Sum varige driftsmidler</b>		<b>319 417 916</b>	<b>309 286 468</b>
<b>Finansielle anleggsmidler</b>			
Investeringer i aksjer og andeler	3	1 664 700	1 664 700
Andre fordringer	3	120 000	120 000
<b>Sum finansielle anleggsmidler</b>		<b>1 784 700</b>	<b>1 784 700</b>
<b>Sum anleggsmidler</b>		<b>327 202 616</b>	<b>317 571 168</b>
<b>Omløpsmidler</b>			
<b>Varer</b>			
Varer	5	856 029	385 341
<b>Sum varer</b>		<b>856 029</b>	<b>385 341</b>
<b>Fordringer</b>			
Kundefordringer	4	29 127 076	23 312 882
Andre fordringer	4	1 458 763	1 010 031
<b>Sum fordringer</b>		<b>30 585 839</b>	<b>24 322 913</b>
<b>Bankinnskudd, kontanter og lignende</b>			
Bankinnskudd, kontanter og lignende	11	13 365 153	13 994 015
<b>Sum bankinnskudd, kontanter og lignende</b>		<b>13 365 153</b>	<b>13 994 015</b>
<b>Sum omløpsmidler</b>		<b>44 807 021</b>	<b>38 702 269</b>
<b>SUM EIENDELER</b>		<b>372 009 637</b>	<b>356 273 437</b>



## Konsernets balanse

Beløp i: NOK	Note	2018	2017
<b>BALANSE - EGENKAPITAL OG GJELD</b>			
<b>Egenkapital</b>			
<b>Innskutt egenkapital</b>			
Selskapskapital	1,6	5 000 000	5 000 000
Overkurs		21 563 562	21 563 562
<b>Sum innskutt egenkapital</b>		<b>26 563 562</b>	<b>26 563 562</b>
<b>Opptjent egenkapital</b>			
Annen egenkapital	1	73 957 699	66 393 706
Minoritetsinteresser	1	306 577	266 366
<b>Sum opptjent egenkapital</b>		<b>74 264 276</b>	<b>66 660 072</b>
<b>Sum egenkapital</b>		<b>100 827 838</b>	<b>93 223 634</b>
<b>Gjeld</b>			
<b>Langsiktig gjeld</b>			
Pensjonsforpliktelser	7	2 835 533	2 343 316
Utsatt skatt	8	3 244 734	1 907 542
<b>Sum avsetninger for forpliktelser</b>		<b>6 080 267</b>	<b>4 250 858</b>
<b>Annen langsiktig gjeld</b>			
Gjeld til kredittinstitusjoner	4	210 374 943	201 218 999
<b>Sum annen langsiktig gjeld</b>		<b>210 374 943</b>	<b>201 218 999</b>
<b>Sum langsiktig gjeld</b>		<b>216 455 210</b>	<b>205 469 857</b>
<b>Kortsiktig gjeld</b>			
Kassakreditt	11	4 521 261	3 472 920
Leverandørgjeld		11 559 937	14 400 880
Betalbar skatt	8	1 279 263	2 252 864
Skyldige offentlige avgifter	12	8 221 978	8 826 718
Skattetrekk. arb avgift		2 427 121	2 483 368
Utbytte	1	1 500 000	1 500 000
Annen kortsiktig gjeld	12,14	25 217 028	24 643 196
<b>Sum kortsiktig gjeld</b>		<b>54 726 588</b>	<b>57 579 946</b>



## Konsernets balanse

<b>Beløp i: NOK</b>	<b>Note</b>	<b>2018</b>	<b>2017</b>
Sum gjeld		271 181 798	263 049 803
<b>SUM EGENKAPITAL OG GJELD</b>		<b>372 009 636</b>	<b>356 273 437</b>



## Brønnøysundregistrene

### ÅRSREGNSKAP FOR REGNSKAPSÅRET 2018 - GENERELL INFORMASJON

Journalnummer: 2019 650961

#### Enheten

Organisasjonsnummer: 976 723 805  
Organisasjonsform: Aksjeselskap  
Foretaksnavn: ODDA ENERGI NETT AS  
Forretningsadresse: Røldalsvegen 74B  
5750 ODDA

#### Regnskapsår

Årsregnskapets periode: 01.01.2018 - 31.12.2018

#### Konsern

Morselskap i konsern: Ja  
Konsernregnskap lagt ved: Ja

#### Regnskapsregler

Regler for små foretak benyttet: Ja  
Benyttet ved utarbeidelsen av  
årsregnskapet til selskapet: Regnskapslovens alminnelige regler  
Benyttet ved utarbeidelsen av  
årsregnskapet til konsernet: Regnskapslovens alminnelige regler

#### Årsregnskapet fastsatt av kompetent organ

Bekreftet av representant for selskapet: Otto Thillmann  
Dato for fastsettelse av årsregnskapet: 19.06.2019

#### Grunnlag for avgivelse

År 2018: Årsregnskap er elektronisk innlevert.  
År 2017: Tall er hentet fra elektronisk innlevert årsregnskap fra 2018.

*Det er ikke krav til at årsregnskapet m.v. som sendes til Regnskapsregisteret er undertegnet. Kontrollen på at dette er utført ligger hos revisor/enhetens øverste organ. Sikkerheten ivaretas ved at innsender har rolle/rettighet for innsending av årsregnskapet via Altinn, og ved at det bekreftes at årsregnskapet er fastsatt av kompetent organ.*

Brønnøysundregistrene, 09.07.2019

---

#### Brønnøysundregistrene

Postadresse: Postboks 900, 8910 Brønnøysund  
Telefoner: Opplysningstelefonen 75 00 75 00 Administrasjonen 75 00 75 09 Telefaks 75 00 75 05  
E-post: fimapost@brreg.no Internett: www.brreg.no  
Organisasjonsnummer: 974 760 673



Organisasjonensnr: 976 723 805  
ODDA ENERGI NETT AS

## RESULTATREGNSKAP

Beløp i: NOK	Note	2018	2017
<b>RESULTATREGNSKAP</b>			
<b>Inntekter</b>			
Kraftsalg	15	42 512 910	30 709 194
Periodisert nettinntekt	14,16	110 736 060	98 700 905
Annen driftsinntekt	2,4,9,16	11 199 895	11 925 882
<b>Sum inntekter</b>		<b>164 448 865</b>	<b>141 335 981</b>
<b>Kostnader</b>			
Kraftkjøp	13,16	41 839 332	30 746 518
Nettleie	14,16	52 333 120	42 498 102
Lønnskostnad	7,10	20 976 334	21 595 253
Avskrivning på varige driftsmidler og immaterielle eiendeler	2	13 502 928	15 105 690
Annen driftskostnad	10,12,16	18 807 960	17 874 070
<b>Sum kostnader</b>		<b>147 459 674</b>	<b>127 819 633</b>
<b>Drifteresultat</b>		<b>16 989 191</b>	<b>13 516 348</b>
<b>Finansinntekter og finanskostnader</b>			
<b>Inntekt på investering i datterselskap og tilknyttet selskap</b>			
Annen renteinntekt	3,16	921 754	983 626
<b>Sum finansinntekter</b>	12	<b>434 910</b>	<b>473 707</b>
Annen rentekostnad	3,12,14	6 936 889	6 938 566
<b>Sum finanskostnader</b>		<b>6 936 889</b>	<b>6 938 566</b>
<b>Netto finans</b>		<b>-5 580 225</b>	<b>-5 481 233</b>
<b>Ordinært resultat før skattekostnad</b>			
Skattekostnad på ordinært resultat	8	11 408 966	8 035 115
<b>Ordinært resultat etter skattekostnad</b>		<b>2 344 975</b>	<b>2 560 852</b>
<b>Årsresultat</b>		<b>9 063 991</b>	<b>5 474 263</b>
<b>Overføringer og disponeringer</b>			
Ordinært utbytte		1 500 000	1 500 000
Overføringer til/fra annen egenkapital		7 563 992	3 974 263
<b>Sum overføringer og disponeringer</b>		<b>9 063 992</b>	<b>5 474 263</b>



Organisasjonsnr: 976 723 805  
ODDA ENERGI NETT AS

## BALANSE

Beløp i: NOK	Note	2018	2017
<b>BALANSE - EIENDELER</b>			
<b>Anleggsmidler</b>			
<b>Immaterielle eiendeler</b>			
Goodwill	2	6 000 000	6 500 000
<b>Sum immaterielle eiendeler</b>		<b>6 000 000</b>	<b>6 500 000</b>
<b>Varige driftsmidler</b>			
bygg, anlegg, fiber	2	277 701 842	276 406 237
anlegg undr utførelse	2	3 289 073	735 549
Driftsløsøre, inventar, verktøy, kontormaskiner og lignende	2	28 827 522	23 160 588
<b>Sum varige driftsmidler</b>		<b>309 818 437</b>	<b>300 302 374</b>
<b>Finansielle anleggsmidler</b>			
Investering i datterselskap	3	7 106 454	6 184 700
Investeringer i aksjer og andeler	3	1 659 700	1 659 700
Andre fordringer	3	120 000	120 000
<b>Sum finansielle anleggsmidler</b>		<b>8 886 154</b>	<b>7 964 400</b>
<b>Sum anleggsmidler</b>		<b>324 704 591</b>	<b>314 766 774</b>
<b>Omløpsmidler</b>			
<b>Varer</b>			
Varer	5	856 029	385 341
<b>Sum varer</b>		<b>856 029</b>	<b>385 341</b>
<b>Fordringer</b>			
Kundefordringer	4	29 061 436	23 159 196
Andre fordringer	4	1 297 385	651 229
<b>Sum fordringer</b>		<b>30 358 821</b>	<b>23 810 425</b>
<b>Bankinnskudd, kontanter og lignende</b>			
Bankinnskudd, kontanter og lignende	11	12 186 385	13 714 619
<b>Sum bankinnskudd, kontanter og lignende</b>		<b>12 186 385</b>	<b>13 714 619</b>
<b>Sum omløpsmidler</b>		<b>43 401 235</b>	<b>37 910 385</b>
<b>SUM EIENDELER</b>		<b>368 105 826</b>	<b>352 677 159</b>
<b>BALANSE - EGENKAPITAL OG GJELD</b>			



<b>Egenkapital</b>			
<b>Innskutt egenkapital</b>			
Selskapskapital	1,6	5 000 000	5 000 000
Overkurs	1	21 563 562	21 563 562
<b>Sum innskutt egenkapital</b>		<b>26 563 562</b>	<b>26 563 562</b>
<b>Opptjent egenkapital</b>			
Annen egenkapital	1,6	73 957 699	66 393 706
<b>Sum opptjent egenkapital</b>		<b>73 957 699</b>	<b>66 393 706</b>
<b>Sum egenkapital</b>		<b>100 521 261</b>	<b>92 957 268</b>
<b>Gjeld</b>			
<b>Langsiktig gjeld</b>			
Pensjonsforpliktelser	7	2 835 533	2 343 316
Utsatt skatt	8	2 971 834	1 694 736
<b>Sum avsetninger for forpliktelser</b>		<b>5 807 367</b>	<b>4 038 052</b>
<b>Annen langsiktig gjeld</b>			
Gjeld til kredittinstitusjoner	4	206 474 943	199 118 999
gjeld til selskap i samme konsern		2 435 760	2 700 000
<b>Sum annen langsiktig gjeld</b>		<b>208 910 703</b>	<b>201 818 999</b>
<b>Sum langsiktig gjeld</b>		<b>214 718 070</b>	<b>205 857 051</b>
<b>Kortsiktig gjeld</b>			
kassakreditt	11	4 173 139	2 260 504
Leverandørgjeld		11 022 392	13 051 052
Betalbar skatt	8	1 067 877	2 048 640
offentlige avgifter	12	8 040 318	8 655 943
skattetrekk, arbeidsgiver avgift		2 427 121	2 483 368
Utbytte	1	1 500 000	1 500 000
Annen kortsiktig gjeld	12,14	24 635 647	23 863 332
<b>Sum kortsiktig gjeld</b>		<b>52 866 494</b>	<b>53 862 839</b>
<b>Sum gjeld</b>		<b>267 584 564</b>	<b>259 719 890</b>
<b>SUM EGENKAPITAL OG GJELD</b>		<b>368 105 825</b>	<b>352 677 158</b>



Organisasjonsnr: 976 723 805  
ODDA ENERGI NETT AS

## KONSERNRESULTATREGNSKAP

Beløp i: NOK	Note	2018	2017
<b>RESULTATREGNSKAP</b>			
<b>Inntekter</b>			
kraftsalg	15	42 512 910	30 709 194
Periodisert nettinntekt	14,16	110 736 060	98 700 905
Annen driftsinntekt	2,4,9,16	23 112 703	23 321 896
<b>Sum inntekter</b>		<b>176 361 673</b>	<b>152 731 995</b>
<b>Kostnader</b>			
kraftkjøp	13,16	41 839 332	30 746 518
Nettleie overliggende nett	14,16	52 333 120	42 498 102
Lønnskostnad	7,10	23 859 093	24 456 906
Avskrivning på varige driftsmidler og immaterielle eiendeler	2	15 235 089	16 916 802
Annen driftskostnad	10,12,16	24 832 483	23 228 238
<b>Sum kostnader</b>		<b>158 099 117</b>	<b>137 846 566</b>
<b>Drifteresultat</b>		<b>18 262 556</b>	<b>14 885 429</b>
<b>Finansinntekter og finanskostnader</b>			
Annen renteinntekt	12	447 797	478 344
<b>Sum finansinntekter</b>		<b>447 797</b>	<b>478 344</b>
Annen rentekostnad	3,12,14	6 989 695	6 973 658
<b>Sum finanskostnader</b>		<b>6 989 695</b>	<b>6 973 658</b>
<b>Netto finans</b>		<b>-6 541 898</b>	<b>-6 495 314</b>
<b>Ordinært resultat før skattekostnad</b>			
Skattekostnad på ordinært resultat	8	11 720 658	8 390 115
<b>Ordinært resultat etter skattekostnad</b>		<b>2 616 455</b>	<b>2 872 941</b>
<b>Årsresultat</b>		<b>9 104 203</b>	<b>5 517 174</b>
Minoritetsinteresser		40 212	42 911
<b>Årsresultat etter minoritetsinteresser</b>		<b>9 063 991</b>	<b>5 474 263</b>
<b>Overføringer og disponeringer</b>			
Ordinært utbytte		1 500 000	1 500 000
Overføringer til/fra annen egenkapital		7 563 992	3 974 263
<b>Sum overføringer og disponeringer</b>		<b>9 063 992</b>	<b>5 474 263</b>





Organisasjonsnr: 976 723 805  
ODDA ENERGI NETT AS

## KONSERNBALANSE

Beløp i: NOK	Note	2018	2017
<b>BALANSE - EIENDELER</b>			
<b>Anleggsmidler</b>			
<b>Immaterielle eiendeler</b>			
Goodwill	2	6 000 000	6 500 000
<b>Sum immaterielle eiendeler</b>		<b>6 000 000</b>	<b>6 500 000</b>
<b>Varige driftsmidler</b>			
Maskiner og anlegg	2	285 979 353	285 387 200
anlegg under arbeid	2	3 289 073	735 549
Driftsløsøre, inventar, verktøy, kontormaskiner og lignende	2	30 149 490	23 163 719
<b>Sum varige driftsmidler</b>		<b>319 417 916</b>	<b>309 286 468</b>
<b>Finansielle anleggsmidler</b>			
Investeringer i aksjer og andeler	3	1 664 700	1 664 700
Andre fordringer	3	120 000	120 000
<b>Sum finansielle anleggsmidler</b>		<b>1 784 700</b>	<b>1 784 700</b>
<b>Sum anleggsmidler</b>		<b>327 202 616</b>	<b>317 571 168</b>
<b>Omløpsmidler</b>			
<b>Varer</b>			
Varer	5	856 029	385 341
<b>Sum varer</b>		<b>856 029</b>	<b>385 341</b>
<b>Fordringer</b>			
Kundefordringer	4	29 127 076	23 312 882
Andre fordringer	4	1 458 763	1 010 031
<b>Sum fordringer</b>		<b>30 585 839</b>	<b>24 322 913</b>
<b>Bankinnskudd, kontanter og lignende</b>			
Bankinnskudd, kontanter og lignende	11	13 365 153	13 994 015
<b>Sum bankinnskudd, kontanter og lignende</b>		<b>13 365 153</b>	<b>13 994 015</b>
<b>Sum omløpsmidler</b>		<b>44 807 021</b>	<b>38 702 269</b>
<b>SUM EIENDELER</b>		<b>372 009 637</b>	<b>356 273 437</b>

## BALANSE - EGENKAPITAL OG GJELD

Egenkapital



<b>Innskutt egenkapital</b>			
Selskapskapital	1,6	5 000 000	5 000 000
Overkurs		21 563 562	21 563 562
<b>Sum innskutt egenkapital</b>		<b>26 563 562</b>	<b>26 563 562</b>
<b>Opptjent egenkapital</b>			
Annen egenkapital	1	73 957 699	66 393 706
Minoritetsinteresser	1	306 577	266 366
<b>Sum opptjent egenkapital</b>		<b>74 264 276</b>	<b>66 660 072</b>
<b>Sum egenkapital</b>		<b>100 827 838</b>	<b>93 223 634</b>
<b>Gjeld</b>			
<b>Langsiktig gjeld</b>			
Pensjonsforpliktelser	7	2 835 533	2 343 316
Utsatt skatt	8	3 244 734	1 907 542
<b>Sum avsetninger for forpliktelser</b>		<b>6 080 267</b>	<b>4 250 858</b>
<b>Annen langsiktig gjeld</b>			
Gjeld til kredittinstitusjoner	4	210 374 943	201 218 999
<b>Sum annen langsiktig gjeld</b>		<b>210 374 943</b>	<b>201 218 999</b>
<b>Sum langsiktig gjeld</b>		<b>216 455 210</b>	<b>205 469 857</b>
<b>Kortsiktig gjeld</b>			
Kassakreditt	11	4 521 261	3 472 920
Leverandørgjeld		11 559 937	14 400 880
Betalbar skatt	8	1 279 263	2 252 864
Skyldige offentlige avgifter	12	8 221 978	8 826 718
Skattetrekk. arb avgift		2 427 121	2 483 368
Utbytte	1	1 500 000	1 500 000
Annen kortsiktig gjeld	12,14	25 217 028	24 643 196
<b>Sum kortsiktig gjeld</b>		<b>54 726 588</b>	<b>57 579 946</b>
<b>Sum gjeld</b>		<b>271 181 798</b>	<b>263 049 803</b>
<b>SUM EGENKAPITAL OG GJELD</b>		<b>372 009 636</b>	<b>356 273 437</b>



Organisasjonnr: 976 723 805  
ODDA ENERGI NETT AS

## NOTEOPPLYSNINGER - SELSKAP - alle poster oppgitt i hele tall

### Note

#### Regnskapsprinsipper

Årsregnskapet er satt opp etter regnskapsloven.

### Note

3

#### Antall aksjer og aksjeeiere

<u>Aksjeklasse</u>	<u>Ant. aksjer</u>	<u>Pålydende</u>	<u>Bokført verdi</u>
Ordinære aksjer	500.00	10000.00	5000000.00

<u>Aksjeeiere - fritekst</u>	<u>Antall</u>	<u>Eierandel</u>	<u>Aksjeklasse</u>
odda kommune	500.00	100.00%	Ordinære aksjer

<u>Sum</u>	<u>Sum antall</u>	<u>Sum eierandel</u>	
	500.00	100.00%	

### Note

#### Lønn og ytelser

<u>Lønn</u>	<u>Årets</u>	<u>Fjorårets</u>
	19139000.00	19746000.00

<u>Arbeidsgiveravgift</u>	<u>Årets</u>	<u>Fjorårets</u>
	2438000.00	2587000.00

<u>Pensjonskostnader</u>	<u>Årets</u>	<u>Fjorårets</u>
	3823000.00	3941000.00

<u>Andre ytelser</u>	<u>Årets</u>	<u>Fjorårets</u>
	24000.00	39000.00

<u>Sum lønnskostnader</u>	<u>Årets</u>	<u>Fjorårets</u>
	25424000.00	26313000.00

### Note

10

#### Ytelser til ledende personer

#### Ytelser til daglig leder

<u>Ytelser</u>	<u>Lønn</u>	<u>Pensj.forpl.</u>	<u>Andre godtgj.</u>
----------------	-------------	---------------------	----------------------



1209000.00 22000.00 24000.00

## Note

### Ytelser til revisjon

<u>Revisjon</u>	<u>Årets</u>	<u>Fjorårets</u>
	233000.00	213000.00
<u>Andre tjenester</u>	<u>Årets</u>	<u>Fjorårets</u>
	173000.00	217000.00
<u>Sum godtgjørelse til revisor</u>	<u>Årets</u>	<u>Fjorårets</u>
	406000.00	430000.00

## Note

10

### Antall årsverk i regnskapsåret

Virksomheten har hatt følgende antall årsverk:  
28.00

## Note

10

### Lån og sikkerhetsstillelse til ledende personer og akøjeeiere

Er det gitt lån eller sikkerhetsstillelse til ledende personer: Nei

## Note

3

### Konsern, tilknyttet selskap og datterselskap

#### Tilknyttet selskap/datterselskap

<u>Navn og adresse</u>	<u>Eierandel</u>	<u>Stemmeandel</u>	<u>Egenkapital</u>	<u>Resultat</u>
HardangerNett	95.82%	95.82%	7334369.00	6372403.00



Organisasjonensnr: 976 723 805  
ODDA ENERGI NETT AS

**NOTEOPPLYSNINGER - KONSERN** - alle poster oppgitt i hele tall

Note  
1

**Regnskapsprinsipper**  
Årsregnskapet er satt opp etter regnskapsloven. Regnskapsreglene for små foretak er fulgt.

Note  
5

**Antall aksjer og aksjeeiere**

<u>Aksjeklasse</u>	<u>Ant. aksjer</u>	<u>Pålydende</u>	<u>Bokført verdi</u>
Ordinære aksjer	500.00	10000.00	5000000.00
<u>Aksjeeiere - fritekst</u>	<u>Antall</u>	<u>Eierandel</u>	<u>Aksjeklasse</u>
odda kommune	500.00	100.00%	Ordinære aksjer
<u>Sum</u>	<u>Sum antall</u>	<u>Sum eierandel</u>	
	500.00	100.00%	

Note  
10

**Ytelser til ledende personer**

**Ytelser til daglig leder**

<u>Ytelser</u>	<u>Lønn</u>	<u>Pensj.forpl.</u>	<u>Andre godtgj.</u>
	1209000.00	22000.00	24000.00

Note  
10

**Antall årsverk i regnskapsåret**

Virksomheten har hatt følgende antall årsverk:  
28.00

Note

**Lån og sikkerhetsstillelse til ledende personer og aksjeeiere**

Er det gitt lån eller sikkerhetsstillelse til ledende personer: Nei



Til generalforsamlingen i Odda Energi AS

## *Uavhengig revisors beretning*

### *Uttalelse om revisjonen av årsregnskapet*

#### *Konklusjon*

Vi har revidert Odda Energi AS' årsregnskap, som består av:

- selskapsregnskapet, som består av balanse per 31. desember 2018, resultatregnskap og kontantstrømoppstilling for regnskapsåret avsluttet per denne datoen og noter til årsregnskapet, herunder et sammendrag av viktige regnskapsprinsipper, og
- konsernregnskapet, som består av balanse per 31. desember 2018, resultatregnskap og kontantstrømoppstilling for regnskapsåret avsluttet per denne datoen og noter til årsregnskapet, herunder et sammendrag av viktige regnskapsprinsipper.

Etter vår mening:

- er årsregnskapet avgitt i samsvar med lov og forskrifter
- gir det medfølgende selskapsregnskapet et rettviseende bilde av den finansielle stillingen til Odda Energi AS per 31. desember 2018 og av selskapets resultater og kontantstrømmer for regnskapsåret som ble avsluttet per denne datoen i samsvar med regnskapslovens regler og god regnskapsskikk i Norge.
- gir det medfølgende konsernregnskapet et rettviseende bilde av den finansielle stillingen til konsernet Odda Energi AS per 31. desember 2018 og av konsernets resultater og kontantstrømmer for regnskapsåret som ble avsluttet per denne datoen i samsvar med regnskapslovens regler og god regnskapsskikk i Norge.

#### *Grunnlag for konklusjonen*

Vi har gjennomført revisjonen i samsvar med lov, forskrift og god revisjonsskikk i Norge, herunder de internasjonale revisjonsstandardene International Standards on Auditing (ISA-ene). Våre oppgaver og plikter i henhold til disse standardene er beskrevet i Revisors oppgaver og plikter ved revisjon av årsregnskapet. Vi er uavhengige av selskapet og konsernet slik det kreves i lov og forskrift, og har overholdt våre øvrige etiske forpliktelser i samsvar med disse kravene. Etter vår oppfatning er innhentet revisjonsbevis tilstrekkelig og hensiktsmessig som grunnlag for vår konklusjon.

#### *Øvrig informasjon*

Ledelsen er ansvarlig for øvrig informasjon. Øvrig informasjon omfatter informasjon i årsrapporten bortsett fra årsregnskapet og den tilhørende revisjonsberetningen.

Vår uttalelse om revisjonen av årsregnskapet dekker ikke øvrig informasjon, og vi attesterer ikke den øvrige informasjonen.

PricewaterhouseCoopers AS, Sandviksbodene 2A, Postboks 3984 - Sandviken, NO-5835 Bergen  
T: 02316, org. no.: 987 009 713 MVA, www.pwc.no  
Statsautoriserte revisorer, medlemmer av Den norske Revisorforening og autorisert regnskapsførerselskap



## Uavhengig revisors beretning - Odda Energi AS

I forbindelse med revisjonen av årsregnskapet er det vår oppgave å lese øvrig informasjon med det formål å vurdere hvorvidt det foreligger vesentlig inkonsistens mellom øvrig informasjon og årsregnskapet, kunnskap vi har opparbeidet oss under revisjonen, eller hvorvidt den tilsynelatende inneholder vesentlig feilinformasjon.

Dersom vi konkluderer med at den øvrige informasjonen inneholder vesentlig feilinformasjon er vi pålagt å rapportere det. Vi har ingenting å rapportere i så henseende.

### *Styrets og daglig leders ansvar for årsregnskapet*

Styret og daglig leder (ledelsen) er ansvarlig for å utarbeide årsregnskapet i samsvar med lov og forskrifter, herunder for at det gir et rettviseende bilde i samsvar med regnskapslovens regler og god regnskapsskikk i Norge. Ledelsen er også ansvarlig for slik intern kontroll som den finner nødvendig for å kunne utarbeide et årsregnskap som ikke inneholder vesentlig feilinformasjon, verken som følge av misligheter eller utilsiktede feil.

Ved utarbeidelsen av årsregnskapet er ledelsen ansvarlig for å ta standpunkt til selskapets og konsernets evne til fortsatt drift, og på tilbørlig måte å opplyse om forhold av betydning for fortsatt drift. Forutsetningen om fortsatt drift skal legges til grunn for årsregnskapet så lenge det ikke er sannsynlig at virksomheten vil bli avvirket.

### *Revisors oppgaver og plikter ved revisjonen av årsregnskapet*

Vårt mål med revisjonen er å oppnå betryggende sikkerhet for at årsregnskapet som helhet ikke inneholder vesentlig feilinformasjon, verken som følge av misligheter eller utilsiktede feil, og å avgi en revisjonsberetning som inneholder vår konklusjon. Betryggende sikkerhet er en høy grad av sikkerhet, men ingen garanti for at en revisjon utført i samsvar med lov, forskrift og god revisjonsskikk i Norge, herunder ISA-ene, alltid vil avdekke vesentlig feilinformasjon som eksisterer. Feilinformasjon kan oppstå som følge av misligheter eller utilsiktede feil. Feilinformasjon blir vurdert som vesentlig dersom den enkeltvis eller samlet med rimelighet kan forventes å påvirke økonomiske beslutninger som brukerne foretar basert på årsregnskapet.

For videre beskrivelse av revisors oppgaver og plikter vises det til:

<https://revisorforeningen.no/revisjonsberetninger>

## *Uttalelse om andre lovmessige krav*

### *Konklusjon om årsberetningen*

Basert på vår revisjon av årsregnskapet som beskrevet ovenfor, mener vi at opplysningene i årsberetningen om årsregnskapet, forutsetningen om fortsatt drift og forslaget til resultatdisponering er konsistente med årsregnskapet og i samsvar med lov og forskrifter.

### *Konklusjon om registrering og dokumentasjon*

Basert på vår revisjon av årsregnskapet som beskrevet ovenfor, og kontrollhandlinger vi har funnet nødvendig i henhold til internasjonal standard for attestasjonsoppdrag (ISAE) 3000 «Attestasjonsoppdrag som ikke er revisjon eller forenklet revisorkontroll av historisk finansiell informasjon», mener vi at ledelsen har oppfylt sin plikt til å sørge for ordentlig og oversiktlig


(2)



Uavhengig revisors beretning - Odda Energi AS

registrering og dokumentasjon av selskapets regnskapsopplysninger i samsvar med lov og god bokføringsskikk i Norge.

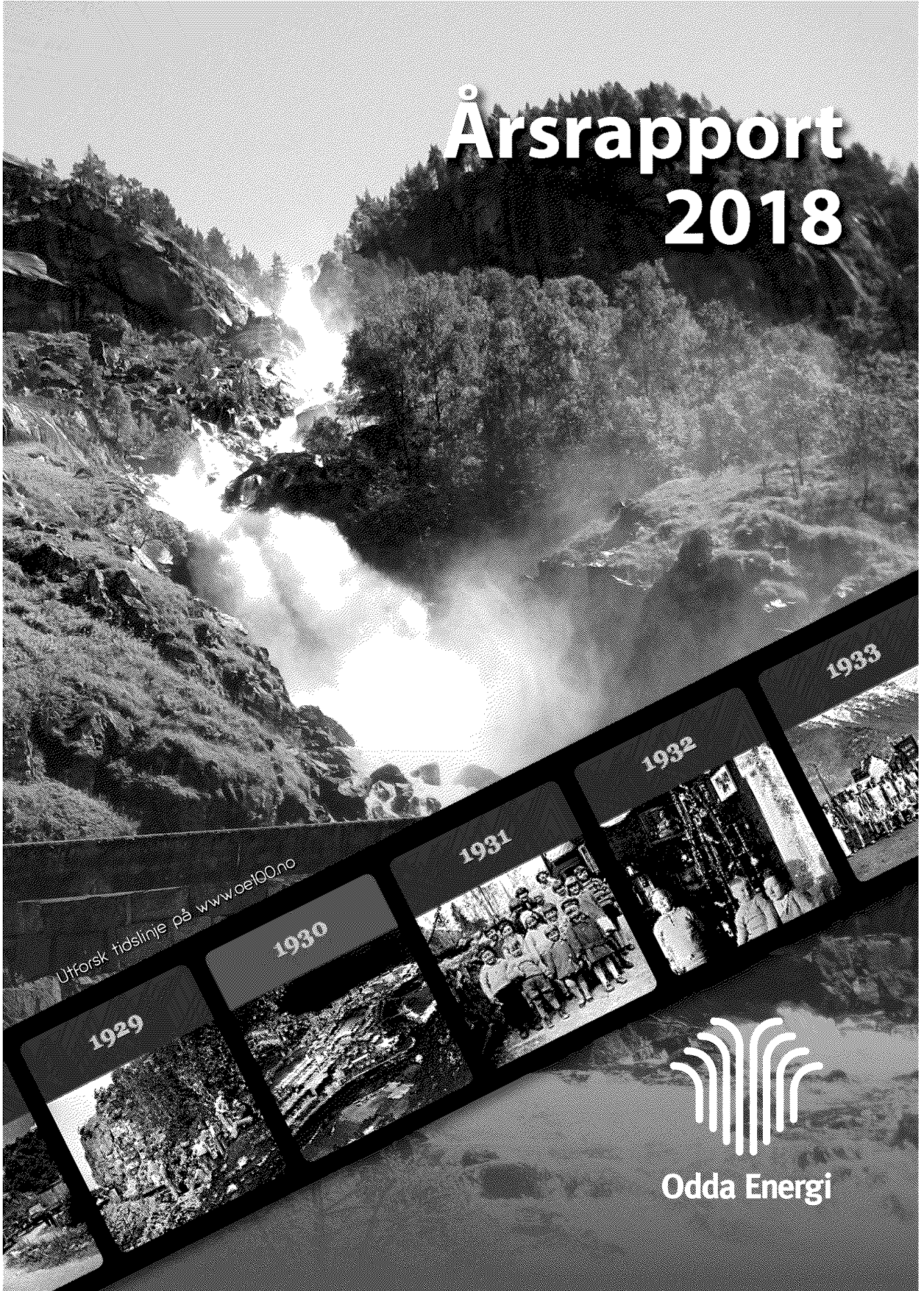
Bergen, 13. juni 2019  
**PricewaterhouseCoopers AS**

  
Jan Roger Hånes  
Statsautorisert revisor

(3)



# Årsrapport 2018



Utforsk tidslinje på [www.oel00.no](http://www.oel00.no)

1929

1930

1931

1932

1933



Odda Energi



## Innholdsfortegnelse

Førord .....	3
Hovedtall 2018.....	4
<b>Styrets beretning</b>	
Organisasjon og ledelse .....	5
Helse, miljø og sikkerhet .....	5
Ytre miljø .....	6
Økonomi .....	7
Fremtidsutsikter .....	8
Resultatregnskap morselskap og konsern 2018 .....	10
Balanse morselskap og konsern 2018 .....	11
Noter .....	13
Revisjonsrapport .....	27

Foto: Audun Jordal

## Forord

Odda Energi sin visjon er å være en aktiv medspiller i utviklingen av Odda. Gjennom det målrettede arbeidet med implementering av selskapets mål og strategier har vi klart å styrke virksomhetens resultatområder og verdiutvikling.

Gjennom 2018 har vi igjen lagt bak oss et driftsår med stor aktivitet. I 2018 ble det gjennomført investeringer i nettet på samme nivå som 2017 og 2016. I tillegg til innføring av nye smartstrøm målere dreier det seg om nettinvesteringer for å oppfylle vår tilknytningsplikt og for å opprettholde tilfredsstillende leveringssikkerhet og økt kapasitet i selskapets distribusjonsnett samt investeringer i fibernet for bredbånd. De nærmeste 3 – 4 årene er det stor sannsynlighet for at investeringsnivået i regional og distribusjonsnettet fortsatt vil være relativt høyt, spesielt dersom det blir besluttet å bygge ny trafokapasitet mot sentralnettet i Røldal for å skaffe de mange småkraftprosjektene i området nødvendig nettkapasitet frem til markedet. Hvis de planlagte kapasitetsøkningene i de store lokale industribedriftene besluttet, så krever dette også kapasitetsøkninger og ytterligere investeringer i vårt regionalnett. I november 2018 søkte vi derfor om anleggskonsesjon for nødvendige tiltak i vårt regionalnett og som systemmessig er koordinert med Statnetts tiltak i transmisjonsnettet. Det høye investeringsnivået i nettet, vil sammen med vår forretningsutvikling innen fiber utfordre både vår arbeidskapasitet og spesielt vår finansielle posisjon og fordrer klare prioriteringer og krav til tilfredsstillende resultatdannelse i den løpende driften.

I henhold til endring vedtatt i Stortinget 17.03.2016 med ikrafttredelse 01.01.2021, er det innført krav om selskapsmessig og funksjonelt skille for alle e-verk i Norge. I mars 2018 ble det gjort justeringer i lovtekst, og e-verk med mindre enn 30.000 kunder trenger ikke å innføre funksjonelt skille. Denne grensen er i forbindelse med regjeringens Granavoll – erklæring i januar 2019 justert ned til 10.000 nettkunder, men er ikke endelig avklart. Odda Energi er et vertikalintegriert selskap, og må innen 01.01.2021 omorganiseres ved at nettvirksomheten skilles ut i egen juridisk enhet adskilt fra konkurranseutsatt virksomhet. Selskapet har besluttet selskapsmessig skille med virkning fra 01.01.2019. Odda Kommune eier 100% i morselskapet Energiselskapet Odda AS. Morselskapet eier 100% i begge døtrene Odda Energi Nett AS og Odda Kraft AS. Odda Energi Nett AS er tidligere Odda Energi AS. Odda Kraft AS er et nytt datterselskap og driver med kommersielle aktiviteter hovedsakelig kraftomsetning. Energiselskapet Odda

AS er nytt selskap som utfører ledelse og administrative tjenester for alle i konsern. Det er gjennomgående ledelse og styre i konsernet.

Vår virksomhet kraftomsetning har en lokal markedsandel på i underkant av 90 %. Vi må bestrebe oss på også i fremtiden å tilby konkurransedyktige priser og produkter til lokale innbyggere, samtidig som vi må bygge videre på fortsatt å gi våre kunder god kundeservice og merverdi i forhold til alternative leverandører. Gjennom det etablerte merkevarnavnet Lokalkrafta har vi startet et strategisk samarbeid med andre energiverk for å få til en videreutvikling og styrking av det lokale merkevarnavnet vårt. Merkevaren vil være en overordnet paraply som tar opp i seg det som binder sammen og profilerer selskapene som en del av en større merkevare og sammen få til en bedre utnyttelse av IT-systemer, felles markedsføringskanaler og kompetanse i selskapene. Partene i samarbeidet vil fortsatt beholde sine egne selskapsnavn og logoer mm.

Myndighetenes etablering av en felles nasjonal måleverdibase (Elhub) var berammet til å være klar fra høsten 2017, men ble først klar februar 2019. Implementering av denne og de berammede endringer i det nordiske kraftmarkedet med overgang til en «leverandørsentrisk» løsning hvor kraftleverandøren er den som skal ha kundekontakt og forestå fakturering av både kraft og nett synes imidlertid å utfordre de små lokale kraftleverandørene som oss. Forandringene vil påvirke våre arbeidsoppgaver og arbeidsprosesser betydelig og vil også påvirke selskapets kontantstrøm og risikobilde.

Arbeidet med innføring av AMS eller Smart Strøm – målere som vi nå betegner innføring av smart-målere med tovegs – kommunikasjon, har hatt god fremdrift gjennom 2017 og 2018, og vi har hatt god nytte av og samarbeid med de andre IFER – energiverkene og med Vestlandsalliansen (BKK mfl.) gjennom fellesprosjektet SORIA. At myndighetene utsatte ferdigstilling fra 01.01.2017 til 01.01.2019 gav oss og bransjen en reell mulighet for å få til en god implementering. Gjennom vårt samarbeid har vi vært med å etablere selskapet Validør som bl.a. skal forestå innsamling av måleverdier fra netteierne til den nasjonale Elhuben. Med et avtalegrunnlag på 750 000 nettkunder er det klare forventninger om å oppnå en kostnadseffektiv implementering og drift. Arbeidet med utskifting av Odda Energis over 6000 målerne startet høsten 2017 og sluttføres i 2019. Arbeidet med utrulling av målere og automatisering av forsendelse av måleverdier til Elhuben har vært omfattende og kostnadskreven, men vi ser en betydelig effektivisering av måleverdikjeden og muligheter for ytterligere bruk til nettnytte.

Vår aktive involvering innen energirelaterte forretningsområder er viktig for å bedre selskapets ressursutnyttelse, resultatdannelse og strategiske posisjon lokalt. Dessuten gir det et vesentlig lokalt samfunnsøkonomisk bidrag, ikke minst mht. selskapets økte investeringsnivå på fiberinfrastruktur for å møte den økte etterspørselen etter nettbaserte tjenester, utbygging av småkraft og utvikling av lokale kompetansearbeidsplasser. Imidlertid må ikke vårt engasjement i vesentlig grad redusere vår finansielle styrke eller ta fokus bort fra vår kjernevirksomhet nett og kraftomsetning.

Vi må fortsatt arbeide med forbedringer mht. utnyttelse av bedriftens IT – systemer og – struktur og i å ta i bruk ny teknologi som kan effektivisere våre arbeidsprosesser. Vi har med aktiv bruk av forbedringsmeldinger og innføring av nytt nettinformasjonsystem med nettbrett til alle på driften, målsetninger om bedre samhandling i organisasjonen, mer effektive arbeidsprosesser og bedre kvalitetssikring. Dette vil gi oss økte muligheter for å kunne oppnå en kostnadseffektiv nettdrift med stort fokus på et sikkert arbeidsmiljø og bedre utnyttelse av vår organisasjon og deres kompetanse.

Organisasjonens kapasitet, kompetanse og fokus må tilpasses at vi er blitt større og de forestående endringene i rammevilkårene. De ansattes kompetanse, innsats og stå – på vilje har vært svært viktig for at selskapet langt på vei har lyktes i å nå sine målsetninger.

Strukturendringene gjennom oppkjøp og fusjoner av energiverk og nettselskap har i den senere tid økt i omfang, så også i vårt nærområde. Sammen med flere omkringliggende energiverk har vi vinteren 2018 og våren 2019 utredet muligheter for hvilke synergier det kan ligge i et tettere samarbeid i vårt område. Dette arbeidet videreføres i 2019.

Det videre arbeid vil også kreve mye av oss og det er derfor viktig å ha fokus på utvikling av selskapet, organisasjonen og de ansatte til det beste for vår eier og våre kunder.

Til slutt vil jeg takke de styrende organer, våre ansatte, våre kunder og øvrige forbindelser for godt samarbeid i 2018.

Per Bjarne Mosdal  
Adm.dir.

Per Bjarne Mosdal  
Adm.dir.



## Hovedtall 2018

### Tall

(i 1000 kroner)

Økonomi	2018	2017	2016
Omsetning	164 448	141 335	172 779
Driftsresultat	16 989	13 516	27 393
Resultat før årsoppgj.disp	11 408	8 035	20 047
Aksjekap. 500 aksjer a kr 10.000 – Odda Kommune 100%	5 000	5 000	5 000
Brutto Investeringer	22 580	36 900	35 100
Antall ansatte	28	29	29
<b>Vårt distribusjonsområde</b>	<b>2018</b>	<b>2017</b>	<b>2016</b>
Innbyggere Odda	7 003	7 025	7 010
Nettkunder	6 318	6 259	6 113
Husholdning og fritid	5 420	5 348	5 390
Næring og andre	898	911	723
<b>Energi og effekt</b>	<b>2018</b>	<b>2017</b>	<b>2016</b>
Overført volum inkl. tap i Regionalnettet	1,19 TWh	1,27 TWh	1,1 TWh
Overført volum inkl. tap i Distribusjonsnettet	190 GWh	165 GWh	156 GWh
Innmating i Regional- og Distribusjonsnettet	1,7 TWh	1,6 TWh	1,7 TWh
<b>Kraftsalg til sluttbrukere</b>	<b>86,6 GWh</b>	<b>89,5 GWh</b>	<b>91,5 GWh</b>

### Selskapets fordelingsnett i konsesjonsområdet har følgende utstrekning:

Nettnivå	Luftledning [km]	Kabel [km]	Sjøkabel [km]	Transformatorkapasitet [kVA]
Regionalnett 45-132kV	31	11	5	252200
Distribusjonsnett 1-22kV	88	158	4	101710
Distribusjonsnett <1kV	125	236	-	450

Antall netstasjoner: 245



## Styrets beretning 2018

### Selskapets overordnede målsetninger;

- Eie og drive overføringsnett, overføre og utveksle energi og sørge for en sikker og rasjonell energiforsyning.
- Kjøp og salg av energi og arbeide aktivt for en god energiøkonomisering.
- Drive annen virksomhet som naturlig har tilknytning til overnevnte formål og som gir virksomheten inntekter og bidrar til økt lokal verdiskapning.
- Delta i eller samarbeide med andre virksomheter som har samme eller lignende formål.

### Selskapsstruktur, organisasjon

Odda Energi AS ble stiftet i 1996, Odda Kommune eier 100% av aksjene.

### Styrende organer

Odda Energis styrende organer er generalforsamling og styret.

### Styret har i 2018 bestått av:

Bjørn Vivelid	styreleder
Trygve Bolstad	nestleder
Anne Marit Buer	styremedlem
Gunnar Moland	styremedlem
Solfrid H Moe	styremedlem
Jan Erik Haugli	ansattes representant
Ingve Bakketun	ansattes representant

Iht. regnskapslovens § 3-3 omfattes Odda Energi av likestillingsloven. Målsettingen er at styresammensetningen skal være minimum 40 % av hvert kjønn.

### Administrativ organisering

Odda Energi legger vekt på å ha en organisasjon som kontinuerlig blir tilpasset de krav som selskapet står ovenfor. Funksjonell og effektiv drift med omstillingsevne blir sett på som et viktig prosessarbeid også i tiden framover.

Odda Energi hadde ved utgangen av 2018, 28 ansatte hvorav 2 lærlinger. Av totalt 28 ansatte er det 5 kvinner i organisasjonen.

Virksomheten består av 4 forretningsområder, der

administrerende direktør er leder for alle, med avdelingsleder for hver virksomhet.

### Organisasjonstilørighet

Odda Energi er tilsluttet Kommunenes Sentralforbund (KS Bedrift) på arbeidsgiversiden. Selskapets pensjonsforpliktelser har vi valgt å ha i KLP (Kommunal landspensjonskasse)

Vi var i 2018 medlem i bransjeorganisasjonene KS Bedrift og Distriktsenergi. Fagforeningene som er representert hos Odda Energi er El & IT, Nito, Tekna og Delta.

### Samarbeidsforhold/Strategi

Selskapets engasjement innen forretningsutvikling er basert på vår kjernekompetanse. Det er ønskelig å få en bedre utnyttelse av våre ressurser, infrastruktur og de ansattes kompetanse, og samtidig bidra til økt lokal verdiskapning og utvikling av lokale kompetansearbeidsplasser.

Samarbeidsavtaler med deler av industrien i Odda og regionen for salg av våre tjenester og kompetanse innen planlegging, bygging, vedlikehold og drifting av strømforsyningsanlegg er videreutviklet. Selskapet er med i interesseselskapet IFER, der det er samarbeidsområder innenfor nettdrift, spesielt beredskap, HMS og AMS.

### Arbeidsmiljø – HMS arbeidet i selskapet

I vårt kontinuerlige forbedringsarbeid har vi tatt i bruk innrapportering av forbedringsmeldinger. Totalt er det meldt inn 72 forbedringsmeldinger i 2018 mot 71 i 2017.

Det var 70 som var målsettingen i 2018. Av innmeldte forbedringsmeldinger i 2018 er 3 stk. farlige forhold og 0 skade uten fravær. Sist registrerte personskade med fravær var den 29.03.2014.

Samtlige avvik er behandlet iht. HMS-systemet og korrigerende tiltak er gjennomført.

Den løpende oppfølging av helse, miljø og sikkerhetsarbeidet i bedriften er en høyt prioritert oppgave og et hovedelement i vårt kvalitetssikringssystem.

Gjennomsnittlig sykefravær i 2018 var på 3,1 %, i 2017 var sykefraværet på 1,83 %. Fraværet for

2018 fordeles mellom korttidsfravær på 1,1 % og langtidsfravær på 2 %.

Selskapet er tilsluttet fellesordningen Bedriftshelse1.

### Ytre miljø

Odda Energi forurenses ikke det ytre miljø gjennom ordinær drifting av virksomheten. Selskapet har avtaler med godkjente mottak for fjerning og destruksjon av spesialavfall og levering av annet kildesortert avfall som kan gjenvinnes.

Drifting og bygging av vårt overføringsnett gir ofte påvirkning av det ytre miljøet i form av inngrep i naturen i forbindelse med strekking av kraftlinjer og nedgravning av kabler.

Ved skogrydding av linjetraseer langs linjenettet vårt brukes sprøytemidler som reduserer gjenvækst. Rutiner for slikt arbeid er beskrevet i vår HMS-manual. Transformatorer og andre oljeholdige komponenter er PCB-frie.

### Nettvirksomheten

Odda Energi eier og driver både Regional og Distribusjonsnett og har områdekonsesjon for distribusjon av elektrisk kraft til hele Odda kommune.

Nettvirksomheten er kjerneområdet i selskapet. Som netteier ser Odda Energi det som en viktig oppgave å tilby kundene tjenester til riktig kvalitet og pris, samt å bidra til at Odda kommune får en infrastruktur som gjør kommunen attraktiv å etablere seg i.

De økonomiske resultatene av virksomheten avhenger av myndighetenes reguleringsregime for nettinntektene, samt selskapets egen kostnadsutvikling. Reguleringsregime for beregning av nettinntektene gir selskapet fra år til annet store svinginger i inntektsrammene som vi får fra NVE, derfor må selskapet i tiden framover ha fokus på kostnadsreduksjoner, da selskapet har større andel drifts- og personalkostnader enn de selskaper blir målt opp mot i effektivitetsberegningene.

### DLE (Det lokale EI-tilsyn)

Som netteier har selskapet ansvar for å føre

tilsyn med de elektriske anleggene som er tilkoblet vårt nett. Denne oppgaven utføres av det lokale elektrisitetstilsynet (DLE) hos oss. Retningslinjer for arbeidet er gitt av Direktoratet for Samfunnssikkerhet og Beredskap (DSB) og årlige tilsynsplaner blir utarbeidet av oss og godkjent av DSB.

Det er gjennomført 429 kontroller, derav 100 næringsanlegg. Avvik mellom planlagte og utførte revisjoner av næringsvirksomhet på 26 er av DSB godkjent overført til 2019

### Kraftomsetning

De fleste av selskapets kunder er innenfor Odda kommune, vi har ca. 80% markedsandel i kommunen. I tillegg har vi salg av kraft til enkelte andre områder utenfor, men Odda Energi er ikke landsdekkende kraftleverandør.

For å klare å møte utfordringene som vil komme i fremtiden med hensyn til konkurranse fra større aktører i Norge og også i Norden, samarbeider vi med andre energiverk for å kunne utnytte IT-systemene og ha fokus på videreutvikling og kompetanse i selskapene.

### Investeringer

Investeringsnivået for året 2018 har vært på nivå med 2017. Fortsatt er alle investeringene som blir utført i nettdriften generert ut fra leveringssikkerhet og økt kapasitetsbehov hos våre kunder, samt netteiers tilknytningsplikt.

Totale investeringer for selskapet var på brutto 22,5 MNOK (ekskl anleggsbidrag), og netto 21,7 MNOK. Videre er anlegg i arbeid økt med 2,5 MNOK i 2018.

I disse investeringene inngår oppgradering av driftsentral og sjøkabel beredskap. Det har også blitt utført arbeid med etablering av ny strømforsyning til hytter i Løynings-området i forbindelse med kommunens store VA-utbygging. I tillegg har vi gjennomført mer enn 95% av investeringen i SmartStrøm-AMS som vil vedvare i 2019 før en er ferdig med utskifting av alle målere.

Selskapet har fibernet for utleie, det er tegnet langvarige avtaler om leie. I 2018 har vi hatt fiberutbygging i disse områdene: Freim, Odda sentrum, Hjøllo – Mannsåker, Eidesmoen, Eitrheim, Digranes, Løying,

Tømmerdalen, Langedalen, Håradalen og diverse fortetting i flere etablert fibernet.

Alle investeringene er finansiert med både egenfinansiering, innbetaling av anleggsbidrag fra utbyggerne, samt lånefinansiering. Selskapet har forholdsvis store låneforpliktelser og for å redusere sin samlede eksponering inngikk selskapet i 2011 en rentebytteavtale (renteswap) for deler av det langsiktige lånet. Denne har varighet i 10 år.

## FORRETNINGSUTVIKLING – datterselskap og tilknyttet selskap

### HardangerNett AS

Bygging av fiber/bredbånd har Odda Energi og eier Odda Kommune, i utarbeidet strategiplan nedfelt at dette skal inngå i vår forretningsutvikling.

Odda Energi AS eier 95,82% av bredbåndsselskapet HardangerNett, og inngår som følge av det som en del av konsernresultatet til Odda Energi AS. Odda Energi har styreleder- og styremedlemsfunksjoner i selskapet. Det er inngått samarbeidsavtaler og utleieavtaler mellom Odda Energi og HardangerNett på kommersielt grunnlag. HardangerNett har i 2018 et resultat etter skatt på 0,961 MNOK. Årsaken til det gode resultatet er økt omsetning med god kundetilgang og noe lavere kostnader enn budsjettet. Prognosene for de neste årene er også positive.

### Hardanger Kraft AS

Hardanger Kraft AS (HK), et datterselskap som ble stiftet i mars 2005 sammen med AS Tyssefaldene (AST) der selskapene i utgangspunktet eide 50% hver. Selskapets målsetting er på kommersiell basis å utnytte det store potensialet i regionen for bygging og drifting av mini- og småkraftverk. Med virkning fra 1.mars 2016 overtok SKL AS AST sin aksjepost samt 15% av OE's aksjepost. Aksjefordeling er p.t. dermed 65% SKL AS og 35% Odda Energi AS. Freim Kraft AS hvor Hardanger Kraft AS var eneste eier ble solgt november 2018.

## ØKONOMI

Det er utarbeidet konsernregnskap for selskapet. Konsernet består av morselskapet Odda Energi AS og det deleide datterselskapet (95,82% eierandel pr 31.12.2018) HardangerNett AS som ble stiftet våren 2002.

### Konsern

Konsernets årsresultat etter skatt for 2018 er på 9,1 MNOK.

Konsernets egenkapital pr 31.12.2018 er på 100,7 MNOK, etter en utbytteavsetning på 1,5 MNOK. Av dette utgjør minoritetsinteressene (ikke-kontrollerende interesser) 0,306 MNOK

### Morselskapet

Morselskapets årsresultat etter skatt er på 9 MNOK for 2018. Driftsresultatet er på 16,9 MNOK. Inntektsrammen for nettvirksomheten for 2018 var 61,8 MNOK, inntektsrammen for 2017 var på 56,8 MNOK. Selskapet fikk dermed økt inntektsrammen fra 2017 til 2018, mens tariffene for 2018 var på samme nivå som for 2017. Årets endring i mer/mindreinntekt er på 2,9 MNOK, og en har økt saldo på merinntekt til 17,6 MNOK pr 31.12.2018.

### Kontantstrøm

Morselskapet hadde i 2018 en netto kontantstrøm på 12 MNOK knyttet til operasjonelle aktiviteter. Tilsvarende tall for konsernet er 14 MNOK.

Morselskapets netto kontantstrøm fra investeringsaktiviteter i 2018 var – 22,5 MNOK i morselskapet og – 24,8 MNOK i konsernet. Netto kontantstrøm fra finansieringsaktivitetene er for morselskapet 9,0 MNOK og for konsernet 10,2 MNOK

Netto samlet kontantstrøm i morselskapet i 2018 var på -1,5 MNOK i morselskapet og -0,6 MNOK i konsernet.

### Likviditetsrisiko

Med bakgrunn i framtidige investeringer og uforutsigbarhet i inntektsrammeberegningen i gjeldende reguleringsregime for nettvirksomheten, står selskapet overfor en likviditetsrisiko også i årene framover.

En er avhengig av å oppnå fortsatt gode betingelser på lånefinansiering, samtidig som en bør minimum opprettholde oppnådd egenkapitalandel.

### Avkastning nettkapital

Avkastning på nettkapitalen er på 3,92 %, dette er beregnet av et gjennomsnittlig avkastningsgrunnlag på 259 MNOK, basert på NVE verdier.

### Resultatdisponering, egenkapital o.a. 2018

Selskapet har ikke gitt lån eller stilt sikkerhet for ansatte. Det er heller ikke gitt lån eller stilt sikkerhet for personer eller selskap som omfattes av aksjelovens § 12-10.

Styret foreslår at årsresultatet i Odda Energi AS på kr.9 063 992 disponeres slik:

Avsetning til utbytte	kr 1 500 000
Overføring til annen egenkapital	kr 7 563 992

Egenkapitalen i morselskapet er pr 31.12.2018 på 100,5 MNOK, mot 92,9 MNOK pr 31.12.2017. Økningen er tilbakeholdt årets resultat for 2018. Selskapets opptjente egenkapital utgjør 74 MNOK pr 31.12.2018.

Selskapet har en aksjekapital på kr. 5.000.000 fordelt på 500 aksjer som i sin helhet eies av Odda kommune.

### Fortsatt drift

Det er ikke inntrådt forhold etter regnskapsårets utgang som er viktig eller av betydning for bedømmingen av selskapets resultatregnskap eller balanse. Selskapet har ingen rettstvister. Selskapets/konsernets kapital vurderes som forsvarlig, og styret bekrefter at forutsetning for fortsatt drift er tilstede.

### Framtidsutsikter

Elektrisitet er en av samfunnets viktigste infrastruktur. Med den teknologiutviklingen som nå skjer, og behovet for å finne fremtidsrettede klimaløsninger, vil videre elektrifisering og digitaliseringen i samfunnet skje i stadig raskere tempo. Odda Energi er en viktig samfunnsaktør ved å forestå og legge til rette for infrastruktur for strømforsyning og for fiber i kommunen. God infrastruktur er viktig for at kommunen skal kunne klare å opprettholde og være fremtidsrettet for etablering av nye bedrifter og videreutvikling for eksisterende næringsliv. Samt for innbyggere og tilflyttere.

Myndighetene v/NVE/OED ønsker at bransjen skal ha fokus på nettvirksomheten, leveringssikkerhet og beredskap. Den største endringen i bransjen som er vedtatt med bakgrunn i dette, er selskapsmessig og funksjonelt skille av nettvirksomhetene fra annen virksomhet. Myndighetskravet til funksjonelt skille gjelder kun for e-verk med mer enn 10.000 kunder. Frist for gjennomføring av selskapsmessig skille er 01.01.2021.

Selskapet har besluttet selskapsmessig skille med virkning fra 01.01.2019. Odda Kommune eier 100% i morselskapet Energiselskapet Odda AS. Morselskapet eier 100% i begge døtrene Odda Energi Nett AS og Odda Kraft AS. Odda Energi Nett AS er tidligere Odda Energi AS. Odda Kraft AS er et nytt datterselskap og driver med kommersielle aktiviteter hovedsakelig kraftomsetning. Energiselskapet Odda AS er et nytt selskap som utfører ledelse og administrative tjenester for alle i konsernet. Det er gjennomgående ledelse og styre i konsernet. Myndighetskrav til funksjonelt skille for e-verk med mer enn 10.000 kunder er ikke endelig avklart.

I tillegg har bransjen gjennomført den største samlede investeringen for nettselskapene ved etablering av automatiske målere til alle kunder. Odda Energi har skiftet ut i overkant av 6.000 målere pr 31.12.2018. Disse nye målerne vil bli automatisk avlest daglig og målerverdiene videresendes en sentral Elhub som Statnett administrerer. Elhub, ble tatt i drift 18. februar 2019.

Vi er deleiere av selskapet Valider som forestår innsamling av måleverdier for oss og dette inngår i det samarbeidet vi har med 27 andre nettselskap om et felles prosjekt for etablering av målerne og kommunikasjonen.

Under montasjearbeidet har hver enkelt kunde blitt involvert, da målerne fortsatt skal stå i sikringskapene. Vi har hatt god dialog med kundene gjennom dette arbeidet. Det er ett innleid selskap som har forestått montasje arbeidet, de har utført dette i hele regionen vår. Totalt for årene 2019 – 2025 foreligger det prognoser på brutto investeringene og reinvesteringene på 100 MNOK. I selskapets investeringsprognoser inngår bl.a. nettnytte,



nettanlegg i Røldal i forbindelse med planlagt bygging av ny sentralnettstrafo i Røldal, dette pga. planlagt utbygging av småkraft i området. I tillegg må det investeres i økt kapasitet i regionalnettet dersom tungindustrien realiserer sine utvidelsesplaner.

Framtidig endring i kommunestruktur vil få betydning for oss og andre nettselskap i de kommunene som grenser til Odda kommune.

Med alle de endringer som kan forventes kreves det at Odda Energi fortsatt må legge vekt på kontinuerlig forbedringsarbeid med sikte på å redusere kostnader og ha en sikker og rasjonell nettdrift og god inntjening. Vi legger her til grunn en økt grad av integrasjon mellom selskapets IT-systemer og digitalisering av kommunikasjon/overvåking og styring av nettet.

Det er i tiden framover viktig å involvere de ansatte og med den gode kompetansen organisasjonen innehar blir det en viktig faktor for å få alle endringene utført på en god måte både for organisasjonen, selskapet og for eier.

Lokal kontroll med hensyn til nettutviklingsplaner og leveringspålitelighet er viktig og bidrar til positiv utvikling i regionen.

I 2019 vil det jobbes videre med selskapets strategier, der en bl.a. fokuserer på hvordan selskapet kan etablere samarbeid med andre e-verk

for å møte de utfordringer som kommer som følge av at flere mindre e-verk blir kjøpt opp og slått sammen med større enheter.

Sentrale mål for Odda Energi er å ha;


- En sikker og rasjonell energiforsyning og god leverings sikkerhet i Odda kommune.
- Selskapsmessig skille av virksomhetene.
- Medarbeidere med høy kompetanse og god motivasjon
- Konkurransedyktige kraftpriser og god kundeservice.
- Videreutvikling av vår forretningsvirksomhet/våre datterselskap.

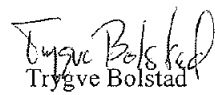
Som selskap går vi inn i de neste årene med en klar målsetting om at vi skal møte fremtiden med en offensiv holdning. Vi må ta tak utfordringene som kommer, og vi skal utnytte potensialet som ligger i hver enkelt av de ansatte på en effektiv og god måte.


Gjennom fellesskap og trygghet skal vi fortsette å skape verdier i selskapet til beste for våre ansatte, våre eiere og samfunnet rundt oss også i de neste årene.

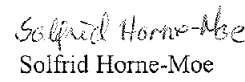
Styret takker alle medarbeiderne for godt arbeid med krevende arbeidsoppgaver gjennom året Styret vil også rette en takk til våre kunder og øvrige forbindelser for et godt samarbeid i 2018.


Odda, den 13. juni 2019

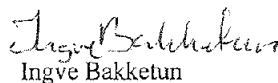
  
Bjørn Vivelid  
Styreleder

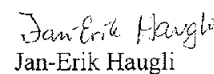
  
Trygve Bolstad  
Nestleder

  
Anne Marit Buer  
styremedlem

  
Solfrid Horne-Moe  
styremedlem

  
Gunnar Moland  
styremedlem

  
Ingve Bakketun  
styremedlem

  
Jan-Erik Haugli  
styremedlem

  
Per Bjarne Mosdal  
Adm. Direktør



## Resultatregnskap - Morselskap og konsern

	Note	Morselskap 2018	Morselskap 2017	Konsern 2018	Konsern 2017
<b>Driftsinntekter:</b>					
Kraftsalg	15	42 512 910	30 709 194	42 512 910	30 709 194
Periodisert nettinntekt	14, 16	110 736 060	98 700 905	110 736 060	98 700 905
Andre driftsinntekter	2, 4, 9, 16	11 199 895	11 925 882	23 112 703	23 321 896
<b>Sum driftsinntekter</b>	9, 16	<b>164 448 865</b>	<b>141 335 981</b>	<b>176 361 673</b>	<b>152 731 995</b>
<b>Driftskostnader:</b>					
Kraftkjøp, inkl nettap	13, 16	41 839 332	30 746 518	41 839 332	30 746 518
Nettleie overliggende nett	14, 16	52 333 120	42 498 102	52 333 120	42 498 102
Lønnskostnader	7, 10	20 976 334	21 595 253	23 859 093	24 456 906
Avskrivninger	2	13 502 928	15 105 690	15 235 089	16 916 802
Andre driftskostnader	10, 12, 16	18 807 960	17 874 070	24 832 483	23 228 238
<b>Sum driftskostnader</b>		<b>147 459 673</b>	<b>127 819 633</b>	<b>158 099 116</b>	<b>137 846 566</b>
<b>Driftsresultat</b>		<b>16 989 192</b>	<b>13 516 348</b>	<b>18 262 557</b>	<b>14 885 429</b>
<b>Finansposter:</b>					
Rente- og finansinntekter	12	434 910	473 707	447 797	478 344
Resultat investering datterselskap	3, 16	921 754	983 626		0
Rente- og finanskostnader	3, 12, 14	-6 936 889	-6 938 566	-6 989 695	-6 973 658
<b>Sum finansposter</b>		<b>-5 580 225</b>	<b>-5 481 233</b>	<b>-6 541 898</b>	<b>-6 495 314</b>
<b>Resultat før skatt</b>		<b>11 408 967</b>	<b>8 035 115</b>	<b>11 720 659</b>	<b>8 390 115</b>
<b>Skattekostnad</b>	8	<b>-2 344 975</b>	<b>-2 560 852</b>	<b>-2 616 455</b>	<b>-2 872 941</b>
<b>Årsresultat</b>		<b>9 063 992</b>	<b>5 474 263</b>	<b>9 104 204</b>	<b>5 517 174</b>
<b>Resultatfordeling Konsern:</b>					
Majoritetenes resultatandel				9 063 992	5 474 263
Minoritetenes resultatandel				40 212	42 911
<b>Sum resultat konsern</b>				<b>9 104 204</b>	<b>5 517 174</b>
<b>Resultatdisponering morselskap :</b>					
Avsetning utbytte		1 500 000	1 500 000		
Overføring til annen egenkapital		7 563 992	3 974 263		
<b>Sum disponert</b>		<b>9 063 992</b>	<b>5 474 263</b>		



## Balanse - Morselskap og konsern

EIENDELER	Note	Morselskap 31.12.18	Morselskap 31.12.17	Konsern 31.12.18	Konsern 31.12.17
<b>Anleggsmidler</b>					
<b>Immaterielle eiendeler</b>					
Utsatt skattefordel	8	0	0	0	0
Goodwill	2	6 000 000	6 500 000	6 000 000	6 500 000
<b>Sum immaterielle eiendeler</b>		<b>6 000 000</b>	<b>6 500 000</b>	<b>6 000 000</b>	<b>6 500 000</b>
<b>Varige driftsmidler</b>					
Bygg, nettanlegg, fiber o.a.	2	277 701 842	276 406 237	285 979 353	285 387 200
Anlegg under utførelse	2	3 289 073	735 549	3 289 073	735 549
Driftsløsøre	2	28 827 522	23 160 588	30 149 490	23 163 719
<b>Sum varige driftsmidler</b>	2	<b>309 818 437</b>	<b>300 302 374</b>	<b>319 417 916</b>	<b>309 286 468</b>
<b>Finansielle anleggsmidler</b>					
Langsiktige fordringer	3	120 000	120 000	120 000	120 000
Pensjonsmidler	7		0	0	0
Investeringer i datterselskap	3	7 106 454	6 184 700	0	0
Øvrige aksjeinvesteringer	3	1 659 700	1 659 700	1 664 700	1 664 700
<b>Sum finansielle anleggsmidler</b>		<b>8 886 154</b>	<b>7 964 400</b>	<b>1 784 700</b>	<b>1 784 700</b>
<b>Sum anleggsmidler</b>		<b>324 704 591</b>	<b>314 766 774</b>	<b>327 202 616</b>	<b>317 571 168</b>
<b>OMLØPSMIDLER</b>					
<b>Varer</b>	5	<b>856 029</b>	<b>385 341</b>	<b>856 029</b>	<b>385 341</b>
<b>Fordringer</b>					
Kundefordringer	4	29 061 436	23 159 196	29 127 076	23 312 882
Andre fordringer	4	1 297 385	651 229	1 458 763	1 010 031
<b>Sum fordringer</b>		<b>30 358 821</b>	<b>23 810 425</b>	<b>30 585 839</b>	<b>24 322 913</b>
<b>Bankinnskudd, kontanter o.l.</b>	11	<b>12 186 385</b>	<b>13 714 619</b>	<b>13 365 153</b>	<b>13 994 015</b>
<b>Sum omløpsmidler</b>		<b>43 401 235</b>	<b>37 910 385</b>	<b>44 807 021</b>	<b>38 702 269</b>
<b>Sum eiendeler</b>		<b>368 105 826</b>	<b>352 677 159</b>	<b>372 009 637</b>	<b>356 273 437</b>



## Balanse - Morselskap og konsern

EGENKAPITAL OG GJELD	Note	Morselskap 31.12.18	Morselskap 31.12.17	Konsern 31.12.18	Konsern 31.12.17
<b>EGENKAPITAL</b>					
<b>Innskutt egenkapital</b>					
Aksjekapital (500 aksjer à kr.10.000)	1, 6	5 000 000	5 000 000	5 000 000	5 000 000
Overkurs	1	21 563 562	21 563 562	21 563 562	21 563 562
<b>Sum innskutt egenkapital</b>		<b>26 563 562</b>	<b>26 563 562</b>	<b>26 563 562</b>	<b>26 563 562</b>
<b>Opptjent egenkapital</b>					
Annen egenkapital	1	73 957 699	66 393 706	73 957 699	66 393 706
Ikke-kontrollerende interesser/Minoritet	1	0	0	306 577	266 366
<b>Sum opptjent egenkapital</b>		<b>73 957 699</b>	<b>66 393 706</b>	<b>74 264 276</b>	<b>66 660 073</b>
<b>Sum egenkapital</b>		<b>100 521 261</b>	<b>92 957 268</b>	<b>100 827 838</b>	<b>93 223 635</b>
<b>GJELD</b>					
Avsetning for forpliktelser					
Pensjonsforpliktelse	7	2 835 533	2 343 316	2 835 533	2 343 316
Utsatt skatt	8	2 971 834	1 694 736	3 244 734	1 907 542
<b>Sum avsetning for forpliktelser</b>		<b>5 807 367</b>	<b>4 038 052</b>	<b>6 080 267</b>	<b>4 250 858</b>
<b>Annen langsiktig gjeld</b>					
Gjeld til kredittinstitusjoner	4	206 474 943	199 118 999	210 374 943	201 218 999
Gjeld til selskap i samme konsern		2 435 760	2 700 000	0	0
<b>Sum annen langsiktig gjeld</b>		<b>208 910 703</b>	<b>201 818 999</b>	<b>210 374 943</b>	<b>201 218 999</b>
<b>Kortsiktig gjeld</b>					
Kassekreditt	11	4 173 139	2 260 504	4 521 261	3 472 920
Leverandørgjeld		11 022 392	13 051 052	11 559 937	14 400 880
Betalbar skatt	8	1 067 877	2 048 640	1 279 263	2 252 864
Skyldige offentlige avgifter	12	8 040 318	8 655 943	8 221 978	8 826 718
Skattetrekk, arbeidsgiveravgift o.a		2 427 121	2 483 368	2 427 121	2 483 368
Utbytte	1	1 500 000	1 500 000	1 500 000	1 500 000
Annen kortsiktig gjeld	12, 14	24 635 647	23 863 332	25 217 028	24 643 196
<b>Sum kortsiktig gjeld</b>		<b>52 866 494</b>	<b>53 862 838</b>	<b>54 726 588</b>	<b>57 579 945</b>
<b>Sum gjeld</b>		<b>267 584 564</b>	<b>259 719 889</b>	<b>271 181 798</b>	<b>263 049 802</b>
<b>Sum egenkapital og gjeld</b>		<b>368 105 825</b>	<b>352 677 157</b>	<b>372 009 636</b>	<b>356 273 436</b>

Bjørn Viveld  
Styreleder

Gunnar Moland  
Styremedlem

Solfrid Horne-Moe  
Styremedlem

Jan-Erik Haugli  
Styremedlem (ansattes rep.)

Trygve Bolstad  
Nestleder

Anne Marit Buer  
Styremedlem

Inge Bakketun  
Styremedlem (ansattes rep.)

Per Bjørn Mosdal  
Administrerende direktør



## Noter

### NOTE 1 EGENKAPITAL

(Alle tall i tabellen er i NOK 1.000)

Bevegelse i egenkapitalen for 2018 fremkommer nedenfor;

<b>Morselskap:</b>	<b>Aksjekapital</b>	<b>Overkurs</b>	<b>Annen egenkapital</b>	<b>Sum</b>
Egenkapital pr 31.12.2017	5 000	21 564	66 394	92 958
Årets resultat	0	0	9 064	9 064
Avsetning utbytte	0	0	-1 500	-1 500
<b>Egenkapital pr 31.12.2018</b>	<b>5 000</b>	<b>21 564</b>	<b>73 958</b>	<b>100 522</b>

<b>Konsern</b>	<b>Aksjekapital</b>	<b>Overkurs</b>	<b>Annen egenkapital</b>	<b>Ikke-kontrollerende interesser / Minoritet</b>	<b>Sum</b>
Egenkapital pr 31.12.2017	5 000	21 564	66 393	266	93 223
Årets resultat	0	0	9 064	40	9 104
Avsetning til utbytte	0	0	-1 500	0	-1 500
<b>Egenkapital pr 31.12.2018</b>	<b>5 000</b>	<b>21 564</b>	<b>73 957</b>	<b>306</b>	<b>100 827</b>

### NOTE 2 VARIGE DRIFTSMIDLER OG GOODWILL

(Alle tall i tabellen er i NOK 1.000)

<b>Morselskap - Varige driftsmidler og goodwill</b>	<b>Goodwill</b>	<b>Bygg</b>	<b>Nettanlegg o.l</b>	<b>Telekomm. og fiber</b>	<b>Anlegg under utførelse</b>	<b>Driftsløse, inkl. målare</b>	<b>Sum</b>
Anskaffelseskost pr 01.01.2018	10 000	46 725	324 340	49 497	735	52 352	483 649
Tilgang 2018, ekskl ferdigstilte prosjekter	0	0	4 692	5 150	2 554	10 144	22 540
Avgang anleggsmidler	0	-21		0	0	0	-21
<b>Anskaffelseskost 31.12.2018</b>	<b>10 000</b>	<b>46 704</b>	<b>329 032</b>	<b>54 647</b>	<b>3 289</b>	<b>62 496</b>	<b>506 168</b>
Akkumulerte avskrivninger 01.01.2018	3 500	12 340	124 140	13 997	0	22 871	176 848
Akkumulert avskrivning solgte anleggsmidler	0	0	0	0	0	0	0
Akkumulerte avskrivninger 31.12.2018	4 000	13 429	129 309	16 674	0	26 938	190 350
<b>Bokført verdi pr. 31.12.2018</b>	<b>6 000</b>	<b>33 275</b>	<b>199 723</b>	<b>37 973</b>	<b>3 289</b>	<b>35 558</b>	<b>315 818</b>
<b>Årets avskrivninger (år 2018):</b>	<b>500</b>	<b>1 089</b>	<b>5 169</b>	<b>2 677</b>	<b>0</b>	<b>4 067</b>	<b>13 502</b>

Selskapet benytter lineære avskrivninger for alle varige driftsmidler, på grunnlag av anslått økonomisk levetid. I samlet regnskapsmessig tilgang angitt ovenfor er mottatt anleggsbidrag ført til fratrukk.

**Den anslåtte økonomiske levetiden for driftsmidlene i Odda Energi AS (morselskap) er beregnet til følgende:**

Bygg	50 år
Nettanlegg (jordkabler, sjøkabler, transformatorer, linjer, driftssentral o.a)	50-55 år
Telekommunikasjon	15-25 år
Driftsløsøre, utstyr o.a.	3-15 år

Den økonomiske levetiden til nettanlegg ble revidert og justert i 2018 i henhold til forventet teknisk levealder for de enkelte anleggsklasser. I gjennomgangen har en avdekket at økonomisk levetid systematisk har lagt betydelig lavere enn teknisk levealder. Dette har medført at anleggsmidler er blitt avskrevet med en kortere horisont enn det som er rimelig når en legger til grunn teknisk levealder. Avskrivingshorisonten som nå er lagt til grunn fra 2018 av stemmer med det som er forventet teknisk levealder for anleggsmidlene

**Telekommunikasjon - utleie til datterselskapet**
**HardangerNett AS**

Odda Energi leier ut ferdig tilvirket fibernet/telekommunikasjonsnett til datterselskapet HardangerNett AS. Leieinntekt for 2018 beløp seg til TNOK 2.959 (TNOK 2.425 i 2017). Denne leieinntekten er eliminert i konsernregnskapet. Leieavtalen klassifiseres som operasjonell leie i morselskapets selskapsregnskap.

Odda Energi AS balansefører dermed driftsmidlene som leies ut til HardangerNett AS og resultatfører leieinntekt som driftsinntekt.

Transaksjonene mellom Odda Energi AS og HardangerNett AS skjer på markedsmessige vilkår.

**Goodwill og nettanlegg (morselskap/konsern)**

Med regnskapsmessig virkning 01.01.2011 kjøpte Odda Energi AS regionalnettet til AS Tyssefaldene.

Det ble foretatt en allokering av kjøpesummen til varige driftsmidler og goodwill.

TNOK 10.000 ble allokert til goodwill pr 01.01.2011. Goodwill består blant annet av forventede samdriftsfordeler/

stordriftsfordeler mellom det kjøpte regionalnettet og Odda Energi AS` øvrige nettvirksomhet, samt den strategiske betydningen kjøpet forventes å ha for Odda Energi som selskap. Disse positive effektene antas å være av langvarig karakter. På grunnlag av dette legges det til grunn en 20 års avskrivningstid (lineær avskrivning) for den nevnte goodwill.

Nettanlegg består både av sentralnett, regionalnett og distribusjonsnett, inklusiv jordkabler, sjøkabler, transformatorer, driftssentral o.a.

**Anlegg under utførelse (morselskap/konsern)**

Anlegg under utførelse er pr 31.12.2018 balanseført til TNOK 3.289 Dette består av pågående prosjekter, som ikke var ferdig tilvirket pr 31.12.2018.

Disse prosjektene blir i samsvar med prosjektplan ferdigstilt/ avsluttet i 2019 og 2020. Prosjektene omfatter blant annet utvidelser av kapasitet i nettet, utbedring av "flaskehals" og nye anlegg.

**Datterselskapets anleggsmidler**
**- innarbeidet i konsernregnskapet:**

Datterselskapet HardangerNett AS har en bokført verdi på sine varige driftsmidler/immaterielle eiendeler pr 31.12.2018 på TNOK 9.519 (TNOK 8.905 pr 31.12.2017)

som i hovedsak er knyttet til aksessnett/utstyr o.l.

Utviklingsarbeidet, herunder konfigurering, er i konsernregnskapet balanseført sammen med varige driftsmidler.

Samlet tilgang av anleggsmidler i 2018 for datterselskapet beløp seg til TNOK 2.447 (TNOK 3.043 i 2017) i selskapsregnskapet, mens årets avskrivningskostnad er TNOK 1.732 (TNOK 1.670 i 2017).

I konsernregnskapet er det merverdier pr 31.12.2018 på TNOK 78 knyttet til anleggsmidler/varige driftsmidler.

Det har i 2018 ikke vært avskrivning på merverdiene

Det er ikke foretatt nedskrivning på anleggsmidlene i HardangerNett AS i 2018 (TNOK 140 i 2017).

Balanseført verdi varige driftsmidler og goodwill konsern pr 31.12.2018 fremkommer dermed som følger (NOK 1.000):

Balanseført verdi varige driftsmidler og goodwill konsern pr 31.12.2018 fremkommer dermed som følger (NOK 1.000):

	Goodwill	Bygg	Nettanlegg o.l.	Telekomm, fiber aksessnett o.a	Anlegg under utførelse	Driftsløsøre, inkl. målere	Sum
Anskaffelseskost pr 01.01.2018	10 000	46 725	324 340	74 109	735	52 910	508 819
Tilgang 2017, ekskl ferdigstilte prosjekter	0		4 692	7 530	2 554	10 388	25 164
Ferdigmeldte prosjekter 2018	0	0		0	0	0	0
Avgang anleggsmidler	0	-21		0	0	0	-21
<b>Anskaffelseskost 31.12.2018</b>	<b>10 000</b>	<b>46 704</b>	<b>329 032</b>	<b>81 639</b>	<b>3 289</b>	<b>63 298</b>	<b>533 962</b>
Akkumulerte avskrivninger 01.01.2018	3 500	12 340	124 140	29 906	0	23 425	193 311
Akkumulert avskrivning solgte anleggsmidler	0	0	0	0	0	0	
Akkumulerte avskrivninger 31.12.2018	4 000	13 429	129 309	34 308	0	27 498	208 544
Akkumulerte nedskrivninger 31.12.2018			0				0
<b>Bokført verdi pr. 31.12.2018</b>	<b>6 000</b>	<b>33 275</b>	<b>199 723</b>	<b>47 331</b>	<b>3 289</b>	<b>35 800</b>	<b>325 418</b>
<b>Årets avskrivninger (år 2018):</b>	<b>500</b>	<b>1 089</b>	<b>5 169</b>	<b>4 402</b>	<b>0</b>	<b>4 073</b>	<b>15 233</b>
<b>Årets nedskrivninger (år 2018):</b>				<b>0</b>			<b>0</b>



## NOTE 3 AKSJER I ANDRE SELSKAP, LANGSIKTIGE FORDRINGER M.V

### Morselskap; Investeringer behandlet etter kostmetoden:

Investeringene i aksjer pr 31.12.2018 som er bokført etter kostmetoden fremkommer nedenfor:

Selskap	Anskaffelses-kost 31.12.2018	Bokført verdi 31.12.2018	Anskaffelses-kost 31.12.2017	Bokført verdi 31.12.2017
Seljestad og Røldal Løypeselskap AS	25 000	25 000	25 000	25 000
Hardanger Kraft AS	4 795 000	1 560 000	4 795 000	1 560 000
Validèr AS	74 700	74 700	74 700	74 700
<b>SUM</b>	<b>4 894 700</b>	<b>1 659 700</b>	<b>4 894 700</b>	<b>1 659 700</b>

### Investering i Hardanger Kraft AS

Odda Energi AS hadde pr 31.12.2018 35% eierandel i Hardanger Kraft AS.

Hardanger Kraft AS investerer særlig i småkraftverk/utbyggingsprosjekter, inklusiv anleggsaksjer og fallretter.

Hardanger Kraft AS har solgt aksjepost i Freim Kraft i 2018. Dette medførte en regnskapsmessig gevinst for Hardanger Kraft AS på omkring 0,9 MNOK.

Hardanger Kraft AS har hatt underskudd de siste årene. For 2018 er overskuddet estimert til TNOK 829. Det er ikke utarbeidet konsernregnskap for Hardanger Kraft.

Odda Energi konsern har i 2018 ikke solgt tjenester til Hardanger Kraft AS (TNOK 0 i 2017).

### Konsern; Investeringer behandlet etter kostmetoden:

Investeringene i aksjer pr 31.12.2018 som er bokført etter kostmetoden fremkommer nedenfor:

Selskap	Anskaffelses-kost 31.12.2018	Bokført verdi 31.12.2018	Anskaffelses-kost 31.12.2017	Bokført verdi 31.12.2017
Seljestad og Røldal Løypeselskap AS	25 000	25 000	25 000	25 000
Hardanger Kraft AS	4 795 000	1 560 000	4 795 000	1 560 000
Validèr AS	74 700	74 700	74 700	74 700
Næringsshagen i Odda AS	5 000	5 000	5 000	5 000
<b>SUM</b>	<b>4 899 700</b>	<b>1 664 700</b>	<b>4 899 700</b>	<b>1 664 700</b>

### Konsern; Investering i Hardanger Kraft AS

Når det gjelder investeringen i Hardanger Kraft AS er behandlingen i konsernregnskapet identisk med behandlingen i morselskapet (Odda Energi AS).

Odda Energi konsern har pr 31.12.2018 en eierandel i Hardanger Kraft AS på 35%. Se ellers beskrivelse ovenfor.

Bokført egenkapital i Hardanger Kraft AS pr 31.12.2018: 5 315 021 Selskapsregnskapet til Hardanger Kraft AS (konsernregnskap utarbeides ikke).

Odda Energi konsern sin andel av bokført egenkapital pr 31.12.2018: 1 860 257

Balanseført verdi aksjer i Hardanger Kraft pr 31.12.2018 1 560 000

### Morselskap; Investering i datterselskap - behandlet etter egenkapitalmetoden:

Investeringen i HardangerNett AS regnskapsføres etter egenkapitalmetoden i morselskapets selskapsregnskap;

Eierandel 01.01.2018	95,82 %	Eierandel 01.01.2017	95,82 %
Eierandel 31.12.2018	95,82 %	Eierandel 31.12.2017	95,82 %
Anskaffelseskost 01.01.2018	5 822 700	Anskaffelseskost 01.01.2017	5 822 700
Emisjon/Aksjekjøp 2018	0	Emisjon/Aksjekjøp 2017	0
Aksjesalg 2018	0	Aksjesalg 2017	0
Konsernbidrag 2018 etter skatt	0	Konsernbidrag 2017 etter skatt	0
<b>Sum 31.12.2018</b>	<b>5 822 700</b>	<b>Sum 31.12.2017</b>	<b>5 822 700</b>



<b>Beregning av årets resultatandel for Odda Energi AS:</b>	<b>2018</b>	<b>2017</b>
Andel årets resultat (selskapsregnskapet til HardangerNett)	921 754	983 626
Avskrivning merverdier og andre justeringer	0	0
<b>Resultat investering i HardangerNett AS</b>	<b>921 754</b>	<b>983 626</b>

<b>Balanseført verdi 31.12. av investeringen:</b>	<b>2018</b>	<b>2017</b>
Balanseført verdi 01.01	6 184 700	5 201 074
Investering/salg i løpet av året	0	0
Avgitt konsernbidrag	0	0
Andel årets resultat, jf oppstilling ovenfor	921 754	983 626
<b>Balanseført verdi 31.12.</b>	<b>7 106 454</b>	<b>6 184 700</b>

<b>Merverdier knyttet til HardangerNett AS pr 31.12.</b>	<b>2018</b>	<b>2017</b>
Bokført egenkapital HardangerNett 31.12. (100%)	7 334 369	6 372 403
Odda Energi sin andel av bokført egenkapital 31.12.	7 027 778	6 106 024
Balanseført verdi investering 31.12.	7 106 454	6 184 700
Merverdi 31.12. knyttet til investeringen, henført til Odda Energi AS	78 676	78 676
<b>Differanse</b>	<b>0</b>	<b>0</b>

HardangerNett AS ble stiftet 16.05.2002, og Odda Energi var eier fra stiftelsen av. HardangerNett AS er konsolidert inn ved utarbeidelsen av konsernregnskapet for Odda Energi. I 2015 økte Odda Energi AS sin eierandel i selskapet til 95,82%. Det har ikke vært endringer siden dette. Dermed inngår HardangerNett AS og Odda Energi AS i samme skattekonsern. Odda Energi AS gav i 2015 et konsernbidrag med skatteeffekt til HardangerNett AS på 3 MNOK. 73% av beløpet ble ført som økning i balanseført verdi av aksjeinvesteringen i 2015.

## NOTE 4 FORDRINGER, GJELD OG RENTEBYTTEAVTALE

(Alle tall i tabellene i NOK 1.000)

Morselskap; langsiktig gjeld og pant:

<b>Oversikt over rentebærende gjeld pr 31.12.</b>	<b>2018</b>	<b>2017</b>
Langsiktig gjeld til kredittinstitusjoner (rentebærende)	206 475	199 118
Gjeld til datterselskap (konsernbidrag avgitt 2015)	2 436	2 700
Kassekreditt (ved negativ saldo)	4 173	2 260
<b>Sum</b>	<b>213 084</b>	<b>204 078</b>

<b>Langsiktig gjeld med forfall senere enn 5 år:</b>	<b>2018</b>	<b>2017</b>
	158 260	152 618

<b>Avdragsplan langsiktig gjeld morselskap;</b>	<b>2019</b>	<b>2020</b>	<b>2021</b>	<b>2022</b>	<b>2023</b>	<b>Restlån</b>
Avdrag langsiktig gjeld til kredittinstitusjoner (TNOK):	9 643	9 643	9 643	9 643	9 643	158 260
Avdrag gjeld til datterselskap	300	300	300	300	300	936

<b>Gjeld sikret ved pant morselskap 31.12:</b>	<b>2018</b>	<b>2017</b>
Gjeld til kredittinstitusjoner	210 648	201 378

<b>Pantsatte eiendeler morselskap - balanseført verdi:</b>	<b>2018</b>	<b>2017</b>
Varige driftsmidler	309 818	300 302
<b>Sum</b>	<b>309 818</b>	<b>300 302</b>



## Kassekreditt - morselskap

Innvilget ramme på selskapets kassekreditt pr 31.12.2018 er TNOK 20.000 (TNOK 20.000 pr 31.12.2017).  
Pr 31.12.2018 har Odda Energi AS en negativ balanseført verdi på denne kassekredittkontoen på TNOK 4.173 (negativ saldo på TNOK 2.104 pr 31.12.2017)  
Ubenyttet trekk på kassekredittkontoen pr 31.12.2018 er dermed TNOK 15.827 (TNOK 17.896 pr 31.12.2017).

## Låneavtale - morselskap/konsern

Låneavtalen som Odda Energi AS har med DnB stiller krav til bokført egenkapitalandel for Odda Energi AS (20%).  
Videre er det begrensninger når det gjelder ytterligere låneopptak. Rammene settes her med utgangspunkt i selskapets gjennomførte investeringer.  
Selskapet/konsernet er ikke i brudd med låneavtalen pr 31.12.2018.

## Rentebytteavtale - morselskap/konsern

Langsiktig rentebærende gjeld til kredittinstitusjoner beløper seg til TNOK 206 475 pr 31.12.2018 for Odda Energi AS, jf oppstillingen ovenfor.  
Denne gjelden er i utgangspunktet til flytende rente. For Odda Energi som helhet er det særlig to forhold som medfører renterisiko;  
1) Selskapets lån til flytende rente  
2) Nettvirksomheten sin inntektsramme er eksponert for rentenivået  
Disse to elementene har motsatt eksponering for renteendring; En renteøkning vil øke rentekostnaden/lånekostnaden, men samtidig gi økning i nskapsmessig nettoinntekt gjennom høyere inntektsramme.

Odda Energi har pr 31.12.2018 rentebytteavtale (renteswap) for 66 MNOK av den langsiktige rentebærende gjelden. Her mottar selskapet flytende rente og betaler fast rente hvert kvartal til og med 2021. Volumet av rentebytteavtalen følger avdragsplan og nedtrappes gradvis.  
På grunnlag av selskapets nettkapital pr 31.12.2018 målt i NVE-verdier, mengden av rentebærende gjeld som ikke er fastrentesikret, samt estimert grad av naturlig sikring mellom nettkapitalen og gjeld til flytende rente, vurderes rentebytteavtalen å gi en effektiv risikoreduksjon/begrenset renteesponering for Odda Energi totalt sett. Som følge av dette er rentebytteavtalen behandlet som sikring i 2018-regnskapet, slik som i 2017.  
Morselskapet/konsernet behandler regnskapsmessig renteswapen som sikring ut fra alternativ 2a/2b i NRS, dvs ingen regnskapsføring av urealisert gevinst/tap for sikringsinstrumentet før sikringsobjektet påvirker resultatregnskapet. Gevinst eller tap knyttet til rentebytteavtalen resultatføres ved levering/realisasjon hvert kvartalsom justering på rentekostnaden. Virkelig verdi av rentebytteavtalen pr 31.12.2018 (ekskl påløpt rente) er TNOK - 3.972 (TNOK - 6.048 pr 31.12.2017), som altså ikke er balanseført.

## Datterselskapets gjeld innarbeidet i konsernregnskapet:

Datterselskapet HardangerNett AS har pr 31.12.2018 samlet langsiktig rentebærende gjeld på TNOK 3.900 (TNOK 2.100 pr 31.12.2017).  
Selskapets kortsiktige rentebærende gjeld er TNOK 348 pr 31.12.2018 (TNOK 1.212 pr 31.12.2017).  
Trekkgrensen her er TNOK 1.700 pr 31.12.2018.  
Anleggsmidler er stilt til sikkerhet for gjelden, med samlet bokført verdi pr 31.12.2018 på TNOK 9.420

## Morselskap; kundefordringer og andre fordringer

Oversikt over kundefordringer pr 31.12 (morselskap).

	2018	2017
Kundefordringer nett- og kraftsalgskunder	23 412	19 731
Øvrige kundefordringer	6 575	4 354
Tapsavsetning kundefordringer	-926	-926
<b>Balanseført verdi 31.12</b>	<b>29 061</b>	<b>23 159</b>

Balanseført verdi kundefordringer nett- og kraftsalgskunder inkluderer opptjent inntekt, som ikke fakturert pr 31.12.

Regnskapsmessig resultatført tap på fordringer i 2017 beløp seg til TNOK 111.000 (TNOK 132 i 2017).

## Andre fordringer består 31.12. av (morselskap):

	2018	2017	
Realisert gevinst finansielle kraftkontrakter	0	0	<i>jf note 13</i>
Øvrige fordringer, inkl forskuddsbetalte kostnader	1 297	651	
<b>Balanseført verdi 31.12</b>	<b>1 297</b>	<b>651</b>	

## Datterselskapets fordringer - innarbeidet i konsernregnskapet:

Kundefordringene (eksterne) i datterselskapet HardangerNett AS er vurdert til pålydende; TNOK 346 pr 31.12.2018 (TNOK 950 pr 31.12.2017) etter tapsavsetning på TNOK 20 pr 31.12.2018 (tapsavsetning 31.12.2017: TNOK 20)

Andre fordringer i datterselskapet beløper seg til sammen til TNOK 1.325 pr 31.12.2018 (TNOK 353 pr 31.12.2017).  
Balanseposten består primært av fordring knytt til factoringavtale med Odda Energi AS



## NOTE 5 VAREBEHOLDNINGER

(Alle tall i tabellene i NOK 1.000)

<b>Morselskap og konsern:</b>	<b>2018</b>	<b>2017</b>
Ordinær lagerbeholdning	856	395
<b>Sum</b>	<b>856</b>	<b>395</b>

Varebeholdningen er vurdert til kostpris etter FIFO-prinsippet, hensyntatt nedskrivning ved ukurans o.a.

Varebeholdningen omfatter ulike komponenter, inklusiv trafoer, høyspent- og lavspenstolper o.a, som vil bli satt inn i prosjekter ved behov.

## NOTE 6 AKSJEKAPITAL OG AKSJONÆRINFORMASJON

### Morselskap og konsern:

<b>Oversikt over aksjonærene pr 31.12.2017:</b>	<b>Aksjer</b>	<b>Sum</b>	<b>Eierandel</b>	<b>Stemmeandel</b>
Odda kommune	500	500	100 %	100 %
<b>Sum</b>	<b>500</b>	<b>500</b>	<b>100 %</b>	<b>100 %</b>

Alle aksjer gir samme rett i selskapet.

Odda Energi har i 2018 og 2017 kjøpt all kraft i spotmarkedet og i regulerkraftmarkedet.

Odda Energi har levert tjenester til Odda kommune som faktureres på markedsmessige vilkår.

I 2018 har Odda Energi AS fakturert Odda kommune med til sammen TNOK 3.134 (TNOK 4.815 i 2017).

Ytterligere informasjon fremgår av note 13 og 15.

Videre har datterselskapet HardangerNett AS leveringsavtale med Odda kommune (mørk fiber). Avtalen går frem til september 2021.

I 2018 har HardangerNett AS inntektsført TNOK 1.421 knyttet til denne avtalen (TNOK 1.399 i 2017).

## NOTE 7 PENSJONER

### Morselskap:

Selskapet har pensjonsordninger som omfatter totalt 60 personer, hvorav 25 aktive pr 31.12.2018 (totalt 60 personer, hvorav 26 aktive pr 31.12.2017).

Foretakets pensjonsansvar i forhold til den ordinære tariffestede tjenstepensjonsordningen er dekket gjennom pensjonsordning i Kommunal Landspensjonskasse.

Denne ordningen gir en definert ytelse i henhold til tariffavtaler i kommunal sektor. Selskapets pensjonsordning i KLP sikrer tjenstepensjon som omfatter alders-, uføre-, ektefelle-, barnpensjon, samt AFP. Pensjonene samordnes med utbetalinger fra folketrygden.

<b>Balansført pensjonsforpliktelse:</b>	<b>31.12.2018</b>	<b>31.12.2017</b>
Brutto påløpt pensjonsforpliktelse	60 872 646	57 582 348
Verdi av pensjonsmidler	45 168 513	42 410 575
<b>Netto pensjonsforpliktelse, beste estimat virkelig verdi</b>	<b>15 704 133</b>	<b>15 171 773</b>
Ikke resultatført estimatavvik	-13 140 359	-13 053 042
Arbeidsgiveravgift av estimatavviket	271 759	224 585
<b>Netto balansført pensjonsforpliktelse (-midler)</b>	<b>2 835 533</b>	<b>2 343 316</b>

<b>Resultatført pensjonskostnad:</b>	<b>2018</b>	<b>2017</b>
Nåverdi av årets pensjonsopptjening	3 222 803	2 985 270
Rentekostnad av påløpt forpliktelse	1 413 565	1 400 857
<b>Brutto pensjonskostnad</b>	<b>4 636 368</b>	<b>4 386 127</b>
Forventet avkastning pensjonsmidler	-1 778 656	-1 424 505
Resultatført estimatavvik	481 042	491 239
Endring arbeidsgiveravgift o.a.	320 344	330 624
Administrasjonskostnad	164 401	157 470
<b>Netto pensjonskostnad</b>	<b>3 823 499</b>	<b>3 940 955</b>



<b>Avstemming balanseført pensjonsforpliktelse 31.12:</b>	<b>2018</b>	<b>2017</b>
Netto balanseført forpliktelse 31.12. foregående år	2 343 316	1 474 308
Årets netto pensjonskostnad	3 823 499	3 940 955
<b>Arbeidsgiveravgift på årets innbetalt premie / innskudd</b>	<b>-319 273</b>	<b>-294 418</b>
<b>Årets innbetalte premie (ekskl arbeidsgiveravgift)</b>	<b>-3 012 009</b>	<b>-2 777 529</b>
<b>Netto balanseført forpliktelse pr 31.12.</b>	<b>2 835 533</b>	<b>2 343 316</b>

**Beregningene ovenfor bygger på følgende nøkkelforutsetninger:**

	<b>31.12.2018</b>	<b>31.12.2017</b>
Årlig avkastning:	4,30 %	4,10 %
Diskonteringsrente	2,60 %	2,40 %
Årlig lønnsvekst	2,75 %	2,50 %
Årlig vekst i folketrygdens grunnbeløp	2,50 %	2,25 %
Pensjonsregulering	1,73 %	1,48 %

For målingen av pensjonskostnaden for 2018 anvendes forutsetningene pr 01.01.2018.

For beregning av virkelig verdi (beste estimat) pr 31.12.2018 anvendes forutsetningene pr 31.12.2018.

**Datterselskapets pensjoner innarbeidet konsernregnskapet:**

Datterselskapet HardangerNett AS har pr 31.12.2017 en pensjonsordning som omfatter 4 personer.

Ordningen er en innskuddsordning, dvs innbetalt premie dekker pensjonsforpliktelsen, slik at balanseført pensjonsforpliktelse/midler er 0.

Kostnaden for 2018 var TNOK 128 ekskl arbeidsgiveravgift (TNOK 119 i 2017) som omfatter innskudd og risikodekning/premiefritak ved uførhet.



## NOTE 8 SKATT

### Morselskap:

#### Midlertidige forskjeller

	2018	2017	Endring
Gevinst- og tapskonto	7 575 019	9 468 774	1 893 755
Kundefordringer	-809 222	-818 425	-9 203
Urealisert gevinst (-tap) finansielle kontrakter	0	0	0
Merinntekt/Mindreinntekt	-17 604 000	-14 848 398	2 755 602
Pensjoner	-2 835 533	-2 343 316	492 217
Avsetninger/regnskapsmessige periodiseringer	-680 021	-3 155 270	-2 475 249
Anleggsmidler	27 862 096	19 065 053	-8 797 043
<b>Sum skatteøkende/ - skattereduserende forskjeller</b>	<b>13 508 339</b>	<b>7 368 418</b>	<b>-6 139 921</b>
22% (23% pr 31.12.2017) av grunnlaget ovenfor	2 971 835	1 694 736	1 277 098
<b>Balansført utsatt skatt (-utsatt skattefordel) 31.12</b>	<b>2 971 835</b>	<b>1 694 736</b>	<b>1 277 098</b>

#### Beregning av årets skattegrunnlag:

	2018	2017
Resultat før skattekostnad	11 408 967	8 035 115
Tilbakeføring resultat datterselskap, ført etter egenkapitalmetoden	-921 754	-983 626
Nedskrivning aksjer	0	0
Andre permanente forskjeller (netto)	295 650	227 828
Avgitt konsernbidrag med skattemessig effekt	0	0
Endring i midlertidige forskjeller	-6 139 921	1 256 681
<b>Skattemessig resultat</b>	<b>4 642 942</b>	<b>8 535 998</b>

#### Årets skattekostnad fordeler seg på:

	2018	2017
Betalbar skatt (23% av årets skattemessige inntekt for 2018)	1 067 877	2 048 640
Skatteeffekt av konsernbidrag	0	0
Endring utsatt skatt	1 277 098	-375 288
Andre forhold, inkl etterslep fra tidligere år	0	887 500
<b>Regnskapsmessig skattekostnad</b>	<b>2 344 975</b>	<b>2 560 852</b>

#### Avstemning skattekostnad:

	2018	2017
Resultat før skatt (23% i 2018, 24% i 2017)	2 624 062	1 928 428
Tilbakeført resultat datterselskap, ført etter egenkapitalmetoden (24% i 2018, 24% i 2017)	-212 003	-236 070
Tilbakeført nedskrivning aksjer (24% i 2018, 24% i 2017)	0	0
Andre permanente forskjeller(24% i 2018, 24% i 2017)	68 000	54 679
Effekt av endring skattesats (23% vs 24%)	-135 083	-73 684
Andre forhold	0	887 500
<b>Regnskapsmessig skattekostnad</b>	<b>2 344 975</b>	<b>2 560 852</b>

**Regnskapsmessig resultat etter skatt for Odda Energi AS:** 9 063 992      5 474 263

### Konsern

Skatteposisjoner o.a. i datterselskapet og skatt 2018 for konsernet som helhet:

Datterselskapet HardangerNett AS har pr 31.12.2018 et skattemessig underskudd til fremføring på kr 0 (kr 0 pr 31.12.2017).

Selskapets betalbare skatt er kr 211.386 pr 31.12.2018 (204.224 pr 31.12.2017)

Selskapet har et samlet grunnlag utsatt skatt på kr 1.240.456 pr. 31.12.2018 (grunnlag utsatt skatt var kr 925.243 pr 31.12.2017).

Utsatt skatt (22%) er balansført på grunnlag av disse posisjonene pr 31.12.2018 (23% pr 31.12.2017).


**Balansført utsatt skattefordel 31.12.2018 konsern:**

Balansført utsatt skatt Odda Energi AS	2 971 835
Balansført utsatt skatt HardangerNett AS	272 900
<b>Sum utsatt skatt i konsernbalansen 31.12.2018</b>	<b>3 244 735</b>

**Regnskapsmessig skattekostnad 2018 konsern:**

Betalbar skatt Odda Energi AS	1 067 877
Betalbar skatt HardangerNett AS	211 386
Endring utsatt skatt Odda Energi AS	1 277 098
Endring utsatt skatt HardangerNett AS	60 094
Andre forhold, inkl etterslep fra tidligere år	0
<b>Regnskapsmessig skattekostnad 2018 konsern</b>	<b>2 616 455</b>

**Balansført utsatt skattefordel 31.12.2017 konsern:**

Balansført utsatt skattefordel Odda Energi AS	1 694 736
Balansført utsatt skattefordel HardangerNett AS	212 806
<b>Sum utsatt skattefordel i konsernbalansen 31.12.17</b>	<b>1 907 542</b>

**Regnskapsmessig skattekostnad 2017 konsern:**

Betalbar skatt Odda Energi AS	2 048 640
Betalbar skatt HardangerNett AS	204 224
Endring utsatt skattefordel Odda Energi AS	-375 288
Endring utsatt skattefordel HardangerNett AS	107 865
Andre forhold, inkl etterslep fra tidligere år	887 500
<b>Regnskapsmessig skattekostnad 2015 konsern</b>	<b>2 872 941</b>

## NOTE 9 DRIFTSINNETEKTER

**Morselskap og konsern:**
**Geografisk fordeling:**

Salget er i det vesentlige innenfor Odda kommune

**Inntektsfordeling på virksomhetsområder:**

Morselskapets fordeling av inntekter og kostnader på ulike virksomhetsområder fremgår under spesifikasjonen "Inntekts- og kostnadsfordeling etter forretningsvirksomhet", jf note 15.

**Driftsinntekt i datterselskapet - klassifisert som annen driftsinntekt i konsernregnskapet**

Av datterselskapets samlede driftsinntekt i 2018 på TNOK 15,092 (TNOK 13,853 i 2017) utgjør leieinntekt fra linjer og nettverk TNOK 14,610 i 2018 (TNOK 13,247 i 2017).

Selskapets virksomhet er å bygge, eie og leie transportnett for bredbåndstjenester for videresalg, samt å tilby tjenester og produkter for utnyttelse av bredbåndsinfrastruktur.

Datterselskapets driftsinntekt er i konsernregnskapet klassifisert som annen driftsinntekt.

**Driftsinntekt i Odda Energi AS fra datterselskap - eliminert i konsernregnskapet**

Odda Energi AS har i 2018 inntektsført TNOK 2,959 i leieinntekt fra I injer og nettverk fra HardangerNett AS (TNOK 2,425 i 2017).

Dette er klassifisert som andre driftsinntekter i selskapsregnskapet til Odda Energi AS og eliminert i konsernregnskapet.

Odda Energi AS er eier av fibernettet/telekommunikasjonsnettet som HardangerNett AS benytter. Leieforholdet vurderes som operasjonell lease.

Se også note 2 for ytterligere informasjon.

## NOTE 10 LØNNSKOSTNADER, ANTALL ANSATTE, GODTGJØRELSE, LÅN TIL ANSATTE MM.

(Alle tall i tabellene i NOK 1.000)

Morselskap:

<b>Lønnskostnader</b>	<b>2018</b>	<b>2017</b>
Lønninger	19 139	19 746
Arbeidsgiveravgift	2 438	2 587
Pensjonskostnader, jf note 7	3 823	3 941
Andre ytelser (netto), inkl refusjoner	24	39
Balansførte lønnskostnader	-4 448	-4 718
<b>Sum</b>	<b>20 976</b>	<b>21 595</b>

Balansførte lønnskostnader gjelder beregnet arbeidskraftkostnad for arbeid utført av egne ansatte knyttet til utviklingsarbeid og påkostningsarbeid.

Arbeidet er primært innenfor nettvirksomheten, fiber og småkraftutvikling.

Arbeidene omfatter blant annet utvidelser av kapasitet i nettet, utbedring av "flaskehals" og nye anlegg.

Aktivert beløp omfatter lønnskostnad med påslag for arbeidsgiveravgift o.a.

Gjennomsnittlig antall ansatte i løpet av regnskapsåret 2018 har vært 28 personer i Odda Energi AS (29 personer også i 2017).

Konsernselskapene har ikke gitt lån til - eller stilt annen sikkerhet - overfor daglig leder eller medlemmer av styret.

**Ytelser til administrerende direktør og styret 2018 (NOK 1.000):**

	<b>Adm.dir</b>	<b>Styret</b>
Lønn	1 209	199
Annen godtgjørelse	22	
Pensjonsutgifter	24	



<b>Ytelser til morselskapets revisor/konsernrevisor:</b>	<b>2018</b>	<b>2017</b>
Revisjonstjenester	233	214
Attestasjonstjenester	16	16
Teknisk bistand knyttet til regnskap og skatt	107	154
Annen bistand o.a.*	50	46
<b>Sum</b>	<b>406</b>	<b>430</b>

\* Annen bistand gjelder teknisk bistand, samt revisjonserklæringer, knyttet til selskapsmessig skille/omorganisering, fakturert i 2018.

#### Lønnskostnader o.a for datterselskapet - innarbeidet i konsernregnskapet:

Datterselskapet HardangerNett AS har i 2018 hatt TNOK 2.781 totale i lønnskostnader (TNOK 2.861 i 2016).

Selskapet har i gjennomsnitt hatt 4 årsverk i 2018 (4 årsverk i 2017).

I HardangerNett AS er det i 2018 kostnadsført honorar til revisor med TNOK 39 ekskl mva (TNOK 29 i 2017). Dette er ikke konsernrevisor.

Datterselskapets samlede ytelse til daglig leder utgjorde i 2018 TNOK 820 (TNOK 755 i 2017).

## NOTE 11 BANKINNSKUDD OG KASSEKREDITT

#### Morselskap:

Beholdningen av bankinnskudd/kontanter ved periodens slutt fremgår av kontantstrømanalysen. Av innestående på bank er TNOK 962 bundne skattetreksmidler pr 31.12.2018 (TNOK 1.055 pr 31.12.2017)

Saldo på depotkonti knyttet til krafthandelen er pr 31.12.2018 TNOK 0 (TNOK 460 pr 31.12.2017).

Trekkgrænse på kassekreditten er TNOK 20.000 pr 31.12.2018.

Pr 31.12.2018 har Odda Energi AS en negativ balanseført verdi på kassekredittkontoen på TNOK 4.173 (Negativ saldo TNOK 2.104 pr 31.12.2017).

Ubenyttet trekk på kassekredittkontoen pr 31.12.2018 er dermed TNOK 15.827

#### Datterselskap innarbeidet i konsernregnskapet - bundne midler og kassekreditt

Datterselskapet HardangerNett AS' kortsiktige rentebærende gjeld er TNOK 348 pr 31.12.2018 (TNOK 1.212 pr 31.12.2017).

Trekkgrænsen her er TNOK 1.700 pr 31.12.2018.

## NOTE 12 KORTSIKTIG GJELD OG FINANSPOSTER

(Alle tall i tabellene i NOK 1.000)

#### Morselskap; skyldige offentlige avgifter og annen kortsiktig gjeld:

<b>Skyldige offentlige avgifter (morselskap) består 31.12 av følgende poster:</b>	<b>2018</b>	<b>2017</b>
Skyldig mva	1 757	1 849
Skyldig el-avgift	6 283	6 806
<b>Sum</b>	<b>8 040</b>	<b>8 655</b>

<b>Annen kortsiktig gjeld (morselskap) består 31.12. av følgende poster:</b>	<b>2018</b>	<b>2017</b>
Skyldige feriepenger	2 142	2 222
Påløpte rentekostnader	741	1 150
Merinntekt	17 604	14 848
Utbytte avsatt i 2017-regnskapet, utbetalt i 2019	1 500	0
Øvrige poster, herunder øvrige avsetninger påløpte kostnader*	2 648	5 643
<b>Sum</b>	<b>24 635</b>	<b>23 863</b>

\*) Pr 31.12.2017 hadde Odda Energi AS en avsetning knyttet til nettap på MNOK 2,7 da nettbalansen innholdt feil i målerdata som innebar mulig latent kostnad for selskapet. Denne avsetningen er reversert i 2018, da rotårsak til målerfeil ble avdekket etter avleggelsen av 2017-regnskapet, og det ble konkludert at feilen ikke var forårsaket av Odda Energi AS.

#### Datterselskapets kortsiktige gjeld - innarbeidet i konsernregnskapet

Annen kortsiktig gjeld i datterselskapet HardangerNett AS beløper seg pr 31.12.2018 til TNOK 359 (TNOK 779 pr 31.12.2017). Denne balanseposten består blant annet av forskuddsbetaling fra kunder for tjenester som ikke var levert ved årets utgang og avsetninger for påløpte kostnader.

#### Morselskap; finansposter

<b>Rente- og finansinntekter (morselskap) består av følgende:</b>	<b>2018</b>	<b>2017</b>
Renter på netto mindreinntekt	0	0
Øvrige rente- og finansposter, herunder agio	435	473
<b>Sum finansinntekter</b>	<b>435</b>	<b>473</b>



<b>Andre rente- og finanskostnader (morselskap) består av følgende:</b>	<b>2018</b>	<b>2017</b>
Rentekostnader lån, inkl netto kostnad rentebytteavtalen (jf note 4)	6 466	6 790
Rentekostnader på netto merinntekt	218	149
Øvrige finansposter, herunder disagio	6 937	6 939
<b>Sum rente- og finanskostnader</b>	<b>6 939</b>	<b>6 939</b>

## Konsern; finansposter

<b>Rente- og finansinntekter (konsern) består av følgende:</b>	<b>2018</b>	<b>2017</b>
Renter på netto mindreinntekt	0	0
Øvrige rente- og finansposter, herunder agio og renteinntekt bank	448	478
<b>Sum finansinntekter</b>	<b>448</b>	<b>478</b>

<b>Andre rente- og finanskostnader (konsern) består av følgende:</b>	<b>2018</b>	<b>2017</b>
Rentekostnader lån, inkl netto kostnad rentebytteavtalen (jf note 4)	6 519	6 825
Rentekostnader på netto merinntekt	218	149
Nedskrivning aksjer, jf note 3		0
Øvrige finansposter, herunder disagio	253	0
<b>Sum rente- og finanskostnader</b>	<b>6 990</b>	<b>6 974</b>

## NOTE 13 KRAFTHANDEL

### Morselskap/Konsern

#### Krafthandel

Odda Energi AS er aktive i kraftmarkedet. Den fysiske handelen er primært knyttet til kjøp og salg av kraft i spot- og regulermarkedet.

Odda Energi har i 2018 kjøpt all kraft i spotmarkedet og i regulerkraftmarkedet.

Odda Energi har avvirket sine finansielle forwardkontrakter i 2018, og har pr 31.12.2018 ingen åpne finansielle forwardkontrakter

Sikringskontraktene er lukket pr 31.12.2018. Lukkingshandelen medførte en gevinst. Gevinsten resultatføres i 2019 og 2020, når kontraktene går til levering.

Årets resultat knyttet til krafthandelsvirksomheten, som dermed primært omfatter fysisk leveranse, fremgår av note 15.

## NOTE 14 MER-/MINDREINNTÉKT OG PERIODISERT NETTINNTÉKT

### Morselskap/Konsern:

#### Grunnlaget for balanseført mer-/mindreinntekt fremgår nedenfor:

	<b>2018</b>	<b>2017</b>	
Inntektsramme for året	61 838 000	56 845 000	
Kostnader overliggende nett og eiendomsskatt	54 327 000	44 491 774	
Årets KILE	-1 025 000	-3 350 000	
Kapitaljustering (avskrivninger og kapitalavkastningsgrunnlag)	-2 656 000	2 611 000	
Annet	0	-531 250	
<b>Total tillatt inntekt for året</b>	<b>112 484 000</b>	<b>100 066 524</b>	<b>A</b>
NNettleie o.l. for året, fakturert nettkundene	115 186 000	104 552 655	<b>B</b>
<b>Årets endring mindreinntekt, ekskl renter o.a</b>	<b>-2 702 000</b>	<b>-4 486 131</b>	<b>A - B</b>
Balanseført mindreinntekt (- merinntekt) 31.12. foregående år	-14 848 398	-9 711 149	
Justeringer inngående balanse (IB)	164 398	-501 851	
Årets endring mer-/mindreinntekt	-2 702 000	-4 486 131	
Årets beregnede renter på netto mindreinntekt (- merinntekt)	-218 000	-149 267	
<b>Balanseført mindreinntekt (- merinntekt) 31.12.</b>	<b>-17 604 000</b>	<b>-14 848 398</b>	



Balansført verdi av netto mindreinntekt (-merinntekt) som fremkommer ovenfor er samlet for alle nettnivåene. Fordeling pr 31.12, er som følger:

	2018	2017	
Distribusjonsnett	-12 918 801	-11 973 000	
Regionalnett	-4 685 199	-2 875 398	
Sentralnett	0	0	
<b>Sum balansført verdi mindreinntekt (- merinntekt) 31.12.</b>	<b>-17 604 000</b>	<b>-14 848 398</b>	<b>jf note 12</b>
<b>Regnskapsmessig inntekt knyttet til nettvirksomheten fremkommer som følger:</b>			
Inntektsramme	61 838 000	56 845 000	
Kostnader overliggende nett og eiendomsskatt	54 327 000	44 491 774	
KILE	-1 025 000	-3 350 000	
Kapitaljustering (justering avskrivninger og kapitalavkastningsgr.)	-2 656 000	2 611 000	
Øvrige poster *)	772 896	952 763	
<b>Sum driftsinntekter nett, jf note 15</b>	<b>113 256 896</b>	<b>101 550 537</b>	

\*) For 2018 består "Øvrige poster" - kr 772 896 - av følgende:  
 Inntektsført forsikringsoppgjør 737 961  
 Andre inntektsposter (netto) 34 935  
**SUM 772 896**

<b>Driftsresultat nettvirksomheten</b>	2018	2017
Inntelleie o.l. for året, fakturert nettkundene	113 273 662	104 552 655
Endring mer/mindreinntekt	-2 702 000	-4 486 131
Justering IB mer/mindreinntekt	164 398	-501 851
Andre inntektsposter, inklusiv forsikringsoppgjør	2 520 836	1 985 864
<b>Sum driftsinntekter nettvirksomheten</b>	<b>113 256 896</b>	<b>101 550 537</b>
Driftskostnader, ut fra avskrivning på NVE-verdier *)	-103 116 436	-89 358 004
<b>Driftsresultat nettvirksomheten ut fra NVE-verdier</b>	<b>10 140 460</b>	<b>12 192 533</b>

\*) Regnskapsmessig avskrivning på goodwill og på merverdier regionalnettsanlegg beløper seg til TNOK 1.057 i 2018, (TNOK 1.145 i 2017) Denne kostnaden inngår under nettvirksomheten i note 15, men er holdt utenfor i oppstillingen over.

<b>Endring i mer/mindreinntekt</b>	2018	2017
Inntekt nettleie for året, fakturert nettkundene	115 186 000	104 552 655
KILE	1 025 000	3 350 000
Kostnader overliggende nett	-52 333 328	-642 498 102
Eiendomsskatt	-1 993 672	-1 993 672
Kapitaljustering (avskrivninger og kapitalavkastningsgrunnlag)	2 656 000	-2 611 000
Inntektsramme for året	-61 838 000	-56 845 000
Overdradd mindreinntekt ved salg S-nett i 2017	0	531 250
Andre poster	0	0
<b>Årets endring mer/mindreinntekt, ekskl justering 01.01</b>	<b>2 702 000</b>	<b>4 486 131</b>

<b>Årets bevegelser i mer/mindreinntekt</b>	2018	2017
Akkumulert merinntekt 31.12. foregående år	-14 203 131	-9 215 149
Akkumulerte renter merinntekt 31.12. foregående år	-645 267	-496 000
<b>SUM 31.12. foregående år</b>	<b>-14 848 398</b>	<b>-9 711 149</b>

Korrigert merinntekt UB foregående år vs årets IB	164 398	-501 851
Korrigert renter	0	
<b>SUM korreksjoner</b>	<b>164 398</b>	<b>-501 851</b>

Årets endring mer/mindreinntekt	-2 702 000	-4 486 131
Renter årets mer/mindreinntekt, klassifisert som finans	-218 000	-149 267
<b>SUM endringer for året</b>	<b>-2 920 000</b>	<b>-4 635 398</b>

Akkumulert mindreinntekt (-merinntekt) pr 31.12.	-16 740 733	-14 203 131
Pålopte renter av merinntekt 31.12	-863 267	-645 267
<b>SUM balansført verdi merinntekt 31.12, inklusiv renter</b>	<b>-17 604 000</b>	<b>-14 848 398</b>

<b>Avkastning og avkastningsgrunnlag nettkapital, basert på NVE-verdier. Anlegg under utførelse holdes utenfor.</b>	2018	2017
Sum driftsmidler etter fordeling pr 01.01	253 731 000	273 509 000
Sum driftsmidler etter fordeling pr 31.12	259 150 000	253 731 000
<b>Gjennomsnitt 01.01 og 31.12</b>	<b>256 440 500</b>	<b>263 620 000</b>
1% påslag for nettkapital	2 564 405	2 636 200
<b>Avkastningsgrunnlag</b>	<b>259 004 905</b>	<b>266 256 200</b>
Driftsresultat nettvirksomheten, ut fra NVE-verdier	10 140 460	12 192 533
<b>Kapitalavkastning</b>	<b>3,92 %</b>	<b>4,58 %</b>



## NOTE 15 OMORGANISERING/FISJON AV ODDA ENERGI AS PR 01.01.2019

### Morselskap:

Med regnskapsmessig og skattemessig virkning 01.01.2019 ble det gjennomført fisjon/deling av Odda Energi AS.

Dette som et ledd i de lovpålagte kravene om selskapsmessig skille.

Energiselskapet Odda AS er morselskapet i det nye konsernet, og er eier av 100% av aksjene i Odda Kraft AS og Odda Energi Nett AS.

Det selskapet som pr 31.12.2018 het Odda Energi AS (org.nr 976 723 805) endret i 2019 navn til Odda Energi Nett AS, og er det overdragende selskapet i fisjonen.

Hovedvirksomheten til Odda Kraft AS vil være kraftsalg, samtidig som dette selskapene vil ha aksjepostene i bl.a HardangerNett AS og Hardanger Kraft AS.

Hovedvirksomheten til Odda Energi Nett AS vil være nettvirksomheten, samtidig som dette selskapet også vil være eier av fiber/teleanlegg som leies ut til HardangerNett AS.

Omorganiseringen skjer til regnskapsmessig og skattemessig kontinuitet.

Fra og med 2019 blir det dermed utarbeidet konsernregnskap med Energiselskapet Odda AS som morselskap.

## NOTE 16 INNTEKTS- OG KOSTNADSFORDELING ETTER FORRETNINGSVIRKSOMHET

### Morselskap:

Odda Energi AS 2018 (1.000 NOK)	Nett-virksomhet	Kraft-omsetning	Øvrige forretnings- områder	Totalt
Salg av strøm, ordinære kunder	0	38 024	0	38 024
Salg engros og inntekt nettap	0	2 140	0	2 140
Salg av overføring	113 3274	0	0	113 274
Endring mer-/mindreinntekt	-2 538	0	0	-2 538
Andre inntekter	2 521	2 356	8 672	13 549
<b>Sum driftsinntekter</b>	<b>113 257</b>	<b>42 520</b>	<b>8 672</b>	<b>164 448</b>
Innkjøp av kraft, inkl kostnad eksternt nettap	0	41 446	0	41 476
Internt nettap	8 274	-8 274	0	0
Nettleie overliggende nett	52 333	0	0	52 333
Lønns- personalkostnader	18 206	1 111	1 659	20 976
Ordinære avskrivninger	10 397	349	2 757	13 503
Andre driftskostnader	14 968	2 113	2 090	19 172
<b>Sum driftskostnader</b>	<b>104 178</b>	<b>36 775</b>	<b>6 507</b>	<b>147 460</b>
<b>Driftsresultat</b>	<b>9 079</b>	<b>5 745</b>	<b>2 165</b>	<b>16 989</b>
Renteinntekter, agio o.a	238	197	0	435
Finanskostnader	5 956	456	525	6 939
Resultat investering datterselskap	0	0	992	922
<b>Resultat finansposter</b>	<b>-5 717</b>	<b>-259</b>	<b>397</b>	<b>-5 580</b>
<b>Resultat før skatt</b>	<b>3 362</b>	<b>5 486</b>	<b>2 561</b>	<b>11 409</b>
Skattekostnad				-2 345
<b>Resultat etter skatt 2018</b>				<b>9 064</b>

Nettvirksomheten omfatter sentralnett, regionalnett og distribusjonsnett, se også note 14.

I nettvirksomheten er det kostnadsført 1,6 mnok knytt til reaktiv effekt.

Andre inntekter knyttet til nettvirksomhet fremkommer i note 14

Kraftomsetningsområdet inkluderer den fysiske krafthandelen mot sluttbruker/markedet.

Innkjøp av kraft er positivt påvirket av engangseffekter på 6,6 mnok knyttet til intern nettbalanse og kjøp av kraft til dekning av internt tap.

Under kraftomsetningsområdet består andre inntekter av TNOK 2.356 (TNOK 1.809 i 2017) i inntekt knyttet til salg av el-sertifikater. Tilhørende kjøp er klassifisert under andre driftskostnader.

Øvrige foretningsområder omfatter blandt annet kraftforvaltning, utleie av fibernet, salg av montasjetjenester o.a.

Resultatfordelingen i morselskapet er identisk med resultatfordelingen i konsernet når det gjelder nettvirksomhet og kraftomsetning.



## Kontantstrømoppstilling

### Morselskap - Kontantstrømanalyse

(Alle tall i 1000)

<b>Kontantstrømmer fra operasjonelle aktiviteter</b>	<b>2018</b>	<b>2017</b>
Resultat før skattekostnad	11 408	8 035
Periodens betalte skatt	-2 048	-2 781
Avskrivninger	13 502	15 106
Nedskrivninger finansielle anleggsmidler	0	0
Endring i varelager	-470	210
Endring i kundefordringer	-5 902	-1 404
Endring i leverandørgjeld	-2 028	3 143
Endring i merinntekt	2 755	5 137
Endring i netto pensjonsforpliktelse	492	869
Tilbakeføring inntekt investering datterselskap	-921	-983
Endring i andre tidsavgrensningsposter	-4 804	5 581
<b>Netto kontantstrøm fra operasjonelle aktiviteter</b>	<b>11 984</b>	<b>32 913</b>
<b>Kontantstrømmer fra investeringsaktiviteter</b>		
Investeringer/salg aksjer (netto)	0	0
Investering varige driftsmidler og immaterielle eiendeler	-22 518	-33 300
<b>Netto kontantstrøm fra investeringsaktiviteter</b>	<b>-22 518</b>	<b>-33 300</b>
<b>Kontantstrømmer fra finansieringsaktiviteter</b>		
Salg anleggsmidler (salgssum)	0	34 358
Innbetalinger ved opptak av ny langsiktig gjeld	17 000	0
Utbetalinger ved nedbetaling av langsiktig gjeld	-9 907	-28 595
Netto endring i kasskreditt (gjeld)	1 913	2 260
Utbetalinger av utbytte	0	-3 000
<b>Netto kontantstrøm fra finansieringsaktiviteter</b>	<b>9 006</b>	<b>5 023</b>
Netto endring i kontanter og kontantekvivalenter	-1 528	4 636
Beholdning av kontanter og kontantekvivalenter ved periodens begynnelse	13 714	9 078
<b>Beholdning av kontanter og kontantekvivalenter periodens slutt</b>	<b>12 186</b>	<b>13 714</b>

### Konsern - Kontantstrømanalyse

<b>Kontantstrømmer fra operasjonelle aktiviteter</b>	<b>2018</b>	<b>2017</b>
Resultat før skattekostnad	11 721	8 390
Periodens betalte skatt	-2 252	-2 781
Avskrivninger	15 235	16 916
Nedskrivninger finansielle anleggsmidler	0	0
Endring i varelager	-470	210
Endring i kundefordringer	-5 815	-1 522
Endring i leverandørgjeld	-2 841	2 939
Endring i mindreinntekt/merinntekt	2 755	5 137
Endring i netto pensjonsforpliktelse	492	869
Tilbakeføring inntekt investering datterselskap	0	0
Endring i andre tidsavgrensningsposter	-4 830	5 723
<b>Netto kontantstrøm fra operasjonelle aktiviteter</b>	<b>13 995</b>	<b>36 161</b>
<b>Kontantstrømmer fra investeringsaktiviteter</b>		
Investeringer/salg aksjer (netto)	0	0
Investering varige driftsmidler og immaterielle eiendeler	-24 866	-36 343
<b>Netto kontantstrøm fra investeringsaktiviteter</b>	<b>-24 866</b>	<b>-36 343</b>
<b>Kontantstrømmer fra finansieringsaktiviteter</b>		
Salg anleggsmidler	0	34 358
Innbetalinger ved opptak av ny langsiktig gjeld	19 100	0
Utbetalinger ved nedbetaling av langsiktig gjeld	-9 907	-28 594
Netto endring i kassekreditt	1 049	2 226
Utbetalinger av utbytte	0	-3 000
<b>Netto kontantstrøm fra finansieringsaktiviteter</b>	<b>10 242</b>	<b>4 990</b>
Netto endring i kontanter og kontantekvivalenter	-629	4 808
Beholdning av kontanter og kontantekvivalenter ved periodens begynnelse	13 994	9 186
<b>Beholdning av kontanter og kontantekvivalenter ved periodens slutt</b>	<b>13 365</b>	<b>13 994</b>



## Revisjonsrapport

Til generalforsamlingen i Odda Energi AS

### *Uavhengig revisors beretning*

### *Uttalelse om revisjonen av årsregnskapet*

#### *Konklusjon*

Vi har revidert Odda Energi AS' årsregnskap, som består av:

- selskapsregnskapet, som består av balanse per 31. desember 2018, resultatregnskap og kontantstrømsoppstilling for regnskapsåret avsluttet per denne datoen og noter til årsregnskapet, herunder et sammendrag av viktige regnskapsprinsipper, og
- konsernregnskapet, som består av balanse per 31. desember 2018, resultatregnskap og kontantstrømsoppstilling for regnskapsåret avsluttet per denne datoen og noter til årsregnskapet, herunder et sammendrag av viktige regnskapsprinsipper.

Etter vår mening:

- er årsregnskapet avgitt i samsvar med lov og forskrifter
- gir det medfølgende selskapsregnskapet et rettviseende bilde av den finansielle stillingen til Odda Energi AS per 31. desember 2018 og av selskapets resultater og kontantstrømmer for regnskapsåret som ble avsluttet per denne datoen i samsvar med regnskapslovens regler og god regnskapsskikk i Norge.
- gir det medfølgende konsernregnskapet et rettviseende bilde av den finansielle stillingen til konsernet Odda Energi AS per 31. desember 2018 og av konsernets resultater og kontantstrømmer for regnskapsåret som ble avsluttet per denne datoen i samsvar med regnskapslovens regler og god regnskapsskikk i Norge.

#### *Grunnlag for konklusjonen*

Vi har gjennomført revisjonen i samsvar med lov, forskrift og god revisjonsskikk i Norge, herunder de internasjonale revisjonsstandardene International Standards on Auditing (ISA-ene). Våre oppgaver og plikter i henhold til disse standardene er beskrevet i Revisors oppgaver og plikter ved revisjon av årsregnskapet. Vi er uavhengige av selskapet og konsernet slik det kreves i lov og forskrift, og har overholdt våre øvrige etiske forpliktelser i samsvar med disse kravene. Etter vår oppfatning er innhentet revisjonsbevis tilstrekkelig og hensiktsmessig som grunnlag for vår konklusjon.

#### *Øvrig informasjon*

Ledelsen er ansvarlig for øvrig informasjon. Øvrig informasjon omfatter informasjon i årsrapporten bortsett fra årsregnskapet og den tilhørende revisjonsberetningen.

Vår uttalelse om revisjonen av årsregnskapet dekker ikke øvrig informasjon, og vi attesterer ikke den øvrige informasjonen.

PricewaterhouseCoopers AS, Sandviksbodene 2A, Postboks 3984 - Sandviken, NO-5835 Bergen  
T: 02316, org. no.: 987 009 713 MVA, www.pwc.no  
Statsautoriserte revisorer, medlemmer av Den norske Revisorforening og autorisert regnskapsførerselskap



## Uavhengig revisors beretning - Odda Energi AS

I forbindelse med revisjonen av årsregnskapet er det vår oppgave å lese øvrig informasjon med det formål å vurdere hvorvidt det foreligger vesentlig inkonsistens mellom øvrig informasjon og årsregnskapet, kunnskap vi har opparbeidet oss under revisjonen, eller hvorvidt den tilsynelatende inneholder vesentlig feilinformasjon.

Dersom vi konkluderer med at den øvrige informasjonen inneholder vesentlig feilinformasjon er vi pålagt å rapportere det. Vi har ingenting å rapportere i så henseende.

*Styrets og daglig leders ansvar for årsregnskapet*

Styret og daglig leder (ledelsen) er ansvarlig for å utarbeide årsregnskapet i samsvar med lov og forskrifter, herunder for at det gir et rettviseende bilde i samsvar med regnskapslovens regler og god regnskapsskikk i Norge. Ledelsen er også ansvarlig for slik intern kontroll som den finner nødvendig for å kunne utarbeide et årsregnskap som ikke inneholder vesentlig feilinformasjon, verken som følge av misligheter eller utilsiktede feil.

Ved utarbeidelsen av årsregnskapet er ledelsen ansvarlig for å ta standpunkt til selskapets og konsernets evne til fortsatt drift, og på tilbørlig måte å opplyse om forhold av betydning for fortsatt drift. Forutsetningen om fortsatt drift skal legges til grunn for årsregnskapet så lenge det ikke er sannsynlig at virksomheten vil bli avvirket.

*Revisors oppgaver og plikter ved revisjonen av årsregnskapet*

Vårt mål med revisjonen er å oppnå betryggende sikkerhet for at årsregnskapet som helhet ikke inneholder vesentlig feilinformasjon, verken som følge av misligheter eller utilsiktede feil, og å avgi en revisjonsberetning som inneholder vår konklusjon. Betryggende sikkerhet er en høy grad av sikkerhet, men ingen garanti for at en revisjon utført i samsvar med lov, forskrift og god revisjonsskikk i Norge, herunder ISA-ene, alltid vil avdekke vesentlig feilinformasjon som eksisterer. Feilinformasjon kan oppstå som følge av misligheter eller utilsiktede feil. Feilinformasjon blir vurdert som vesentlig dersom den enkeltvis eller samlet med rimelighet kan forventes å påvirke økonomiske beslutninger som brukerne foretar basert på årsregnskapet.

For videre beskrivelse av revisors oppgaver og plikter vises det til:

<https://revisorforeningen.no/revisjonsberetninger>

*Uttalelse om andre lovmessige krav**Konklusjon om årsberetningen*

Basert på vår revisjon av årsregnskapet som beskrevet ovenfor, mener vi at opplysningene i årsberetningen om årsregnskapet, forutsetningen om fortsatt drift og forslaget til resultatdisponering er konsistente med årsregnskapet og i samsvar med lov og forskrifter.

*Konklusjon om registrering og dokumentasjon*


Basert på vår revisjon av årsregnskapet som beskrevet ovenfor, og kontrollhandlinger vi har funnet nødvendig i henhold til internasjonal standard for attestasjonsoppdrag (ISAE) 3000 «Attestasjonsoppdrag som ikke er revisjon eller forenklet revisorkontroll av historisk finansiell informasjon», mener vi at ledelsen har oppfylt sin plikt til å sørge for ordentlig og oversiktlig



Uavhengig revisors beretning - Odda Energi AS

registrering og dokumentasjon av selskapets regnskapsopplysninger i samsvar med lov og god bokføringsskikk i Norge.

Bergen, 13. juni 2019  
**PricewaterhouseCoopers AS**

  
Jan Roger Hånes  
Statsautorisert revisor



## Regnskapsprinsipper

Årsregnskapet er satt opp i samsvar med regnskapsloven 1998 og god regnskapsskikk

### Driftsinntekter

Nettleieinntekt resultatføres med basis i inntektsrammen fra NVE. Dette anses som grunnlag for opptjent inntekt.

Ytterligere informasjon om inntektsføring knyttet til nettvirksomheten fremgår av note 14.

Inntektsføring ved salg av strøm, og andre tjenester/varer skjer på leveringstidspunktet.

### Klassifisering og vurdering av balanseposter

Omløpsmidler og kortsiktig gjeld omfatter poster som knytter seg til varekretsløpet. For andre poster enn kundefordringer omfattes poster som forfaller til betaling innen ett år etter transaksjonsdagen. Anleggsmidler er eiendeler bestemt til varig eie og bruk. Langsiktig gjeld er gjeld som forfaller senere enn ett år etter transaksjonsdagen.

Omløpsmidler vurderes til laveste av anskaffelseskost og virkelig verdi. Kortsiktig gjeld balanseføres til nominelt beløp på etableringstidspunktet.

Anleggsmidler vurderes til anskaffelseskost. Varige anleggsmidler avskrives etter en fornuftig avskrivningsplan, på grunnlag av estimert teknisk/økonomisk levetid. Anleggsmidlene nedskrives til virkelig verdi ved verdifall som ikke forventes å være forbigående. Langsiktig gjeld balanseføres til nominelt beløp.

### Fordringer

Kundefordringer og andre fordringer er oppført i balansen til pålydende etter fradrag for avsetning til forventet tap. Avsetning til tap gjøres på grunnlag av individuelle vurderinger av de enkelte fordringene. I tillegg gjøres det for kundefordringer en uspesifisert avsetning for å dekke antatt tap.

### Varebeholdninger

Lager av innkjøpte varer er verdsatt til laveste av anskaffelseskost etter FIFO- prinsippet. Dersom virkelig verdi er lavere enn anskaffelseskost, foretas det nedskrivning til virkelig verdi.

### Krafthandel

Posisjoner knyttet til finansielle kontrakter i forbindelse med selskapets tradingvirksomhet vurderes til virkelig verdi pr 31.12, med verdiendring over resultatet. Urealisert gevinst/tap knyttet til sikringsposisjoner resultatføres ved levering. Ytterligere informasjon vedrørende selskapets krafthandel fremgår av note 13.

### Varige driftsmidler

Varige driftsmidler balanseføres og avskrives over driftsmid-

lenes levetid dersom de har antatt levetid over 3 år og har en kostpris som overstiger kr 15.000. Direkte vedlikehold av driftsmidler kostnadsføres løpende under andre driftskostnader, mens påkostninger eller forbedringer tillegges driftsmidlets kostpris og avskrives i takt med driftsmidlet.

### Investeringer i andre selskaper

Investering i datterselskap er vurdert etter egenkapitalmetoden i selskapsregnskapet. Andelen av resultatet er basert på resultatet etter skatt i det selskapet hvor man har investert. I resultatregnskapet er resultatandelen vist under finansposter. Øvrige investeringer behandles etter kostmetoden i morselskapet og konsernet; her nedskrives investeringen til virkelig verdi dersom denne er lavere enn anskaffelseskost.

### Pensjoner

Pensjonskostnader og pensjonsforpliktelser beregnes etter lineær opptjening basert på forutsetninger om diskonteringsrente, fremtidig regulering av lønn, pensjoner og ytelser fra folketrygden, fremtidig avkastning på pensjonsmidler, samt aktuarmessige forutsetninger om dødelighet, fri avgang o.a.


### Skatt

Skattekostnaden i resultatregnskapet omfatter både periodens betalbare skatt og endring i utsatt skatt. Utsatt skatt/utsatt skattefordel er pr 31.12.2018 beregnet med 22% på grunnlag av de midlertidige forskjeller som eksisterer mellom regnskapsmessige og skattemessige verdier, samt eventuelt ligningsmessig underskudd til fremføring ved utgangen av regnskapsåret. Skatteøkende og skattereduserende midlertidige forskjeller som reverserer eller kan reversere i samme periode er utlignet og skattevirkningen er beregnet på netto grunnlaget.

### Konsolidering

Det er utarbeidet konsernregnskap. Konsernet består av morselskapet Odda Energi AS og det deleide datterselskapet HardangerNett AS. Datterselskaper er selskaper der Odda Energi AS har makt til å utforme enhetens finansielle og operasjonelle retningslinjer (kontroll), normalt gjennom aksjeeie med mer enn 50% av stemmene. Datterselskaper konsolideres fra det tidspunkt man oppnår kontroll, og konsolideringen opphører når kontrollen over datterselskapet opphører. HardangerNett AS ble etablert 16.05.2002, med samlet innskutt kapital (kontanter) på kr 1.750.000. Odda Energi AS sitt innskudd beløp seg på stiftelsestidspunktet til kr 1.000.000. Interne transaksjoner, herunder eventuell urealisert internfortjeneste, elimineres ved konsolideringen. Ytterligere informasjon fremgår av noteopplysninger.





Odda Tryk & Kvikne AS



**Odda Energi**

Odda Energi AS  
Røldalsvegen 74 B • 5750 Odda  
Telefon: 53 65 05 00 • E-post: [firmapost@oddaenergi.no](mailto:firmapost@oddaenergi.no)  
[www.oddaenergi.no](http://www.oddaenergi.no)

1928