



ÅRSREGNSKAPET FOR REGNSKAPSÅRET 2018 - GENERELL INFORMASJON

Enheten

Organisasjonsnummer: 991 440 380
Organisasjonsform: Aksjeselskap
Foretaksnavn: DOF OSM MARINE SERVICES AS
Forretningsadresse: Svinoddveien 12
4836 ARENDAL

Regnskapsår

Årsregnskapets periode: 01.01.2018 - 31.12.2018

Konsern

Morselskap i konsern: Nei

Regnskapsregler

Regler for små foretak benyttet: Ja
Benyttet ved utarbeidelsen av årsregnskapet til selskapet: Regnskapslovens alminnelige regler

Årsregnskapet fastsatt av kompetent organ

Bekreftet av representant for selskapet: Jan Fridtjof Tallaksen
Dato for fastsettelse av årsregnskapet: 19.06.2019

Grunnlag for avgivelse

År 2018: Årsregnskapet er elektronisk innlevert
År 2017: Tall er hentet fra elektronisk innlevert årsregnskap fra 2018

Det er ikke krav til at årsregnskapet m.v. som sendes til Regnskapsregisteret er undertegnet. Kontrollen på at dette er utført ligger hos revisor/enhetens øverste organ. Sikkerheten ivaretas ved at innsender har rolle/rettighet for innsending av årsregnskapet via Altinn, og ved at det bekreftes at årsregnskapet er fastsatt av kompetent organ.

Brønnøysundregistrene, 08.09.2020



Resultatregnskap

Beløp i: NOK	Note	2018	2017
RESULTATREGNSKAP			
Inntekter			
Annen driftsinntekt	8	114 255 380	124 334 903
Sum inntekter		114 255 380	124 334 903
Kostnader			
Lønnskostnad	5	108 746 644	111 687 764
Annen driftskostnad	1	5 229 569	9 762 109
Sum kostnader		113 976 213	121 449 873
Driftsresultat		279 167	2 885 030
Finansinntekter og finanskostnader			
Annen renteinntekt		233	3 329
Annen finansinntekt	7	1 073 263	
Sum finansinntekter		1 073 496	3 329
Annen finanskostnad	7		1 120 495
Sum finanskostnader			1 120 495
Netto finans		1 073 496	-1 117 166
Ordinært resultat før skattekostnad		1 352 663	1 767 864
Skattekostnad på ordinært resultat	2	311 059	423 430
Ordinært resultat etter skattekostnad		1 041 604	1 344 434
Årsresultat		1 041 604	1 344 434
Årsresultat etter minoritetsinteresser		1 041 604	1 344 434
Overføringer og disponeringer			
Utbytte		1 040 000	1 340 000
Overføringer annen egenkapital		1 604	4 434
Sum overføringer og disponeringer		1 041 604	1 344 434



Balanse

Beløp i: NOK	Note	2018	2017
BALANSE - EIENDELER			
Anleggsmidler			
Immaterielle eiendeler			
Sum anleggsmidler		0	0
Omløpsmidler			
Varer			
Fordringer			
Kundefordringer	6	14 044 012	13 349 488
Andre fordringer	6	51 280	59 114
Sum fordringer		14 095 292	13 408 602
Bankinnskudd, kontanter og lignende			
Bankinnskudd, kontanter o.l.		130 200	79 904
Sum bankinnskudd, kontanter og lignende		130 200	79 904
Sum omløpsmidler		14 225 492	13 488 506
SUM EIENDELER		14 225 492	13 488 506
BALANSE - EGENKAPITAL OG GJELD			
Egenkapital			
Innskutt egenkapital			
Selskapskapital	3,4	100 000	100 000
Sum innskutt egenkapital		100 000	100 000
Opptjent egenkapital			
Annen egenkapital	4	2 055 152	2 053 548
Sum opptjent egenkapital		2 055 152	2 053 548
Sum egenkapital		2 155 152	2 153 548



Balanse

Beløp i: NOK	Note	2018	2017
Sum langsiktig gjeld		0	0
Kortsiktig gjeld			
Leverandørgjeld	6	29 958	105 245
Betalbar skatt	2	311 059	423 430
Utbytte	4	1 040 000	1 340 000
Annen kortsiktig gjeld	6	10 689 323	9 466 282
Sum kortsiktig gjeld		12 070 340	11 334 957
Sum gjeld		12 070 340	11 334 957
SUM EGENKAPITAL OG GJELD		14 225 492	13 488 505



**Årsoppgjør 2018
for**

DOF OSM Marine Services AS

Foretaksnr. 991440380



DOF OSM Marine Services AS

Årsberetning 2018

Virksomhet og lokalisering

DOF OSM Marine Services AS driver med crew management relaterte tjenester. Selskapets forretningskontor er i Arendal.

Rettsvisende oversikt over utsikter og resultat

Selskapet har et overskudd i år på kr 1 041 604, dette er som forventet. Tilsvarende for 2017 var et overskudd på NOK 1 344 434. Dette er en langsiktig avtale og den forventes å gi stabil inntjening og et positivt resultat for virksomheten. Selskapet har opparbeidet seg en egenkapitalandel på 15,1 % pr 31.12.2018. Likviditeten i selskapet er tilfredstillende da selskapet har en positiv kontantstrøm fra operasjonelle aktiviteter. Selskapet har ingen pågående forsknings- og utviklingsaktiviteter.

Risiko og andre usikkerhetsfaktorer

Selskapets inntekter er i USD og også de fleste kostnadene. Valutarisikoen er derfor så lav som det er mulig.

Selskapet fakturerer kun et selskap i samme struktur og er avhengig av deres kontrakt med kunden. Tjenestene er også fra selskap i samme struktur, og denne tjenesten vil reguleres ved et evt. inntektsreduksjon. Det er derfor liten risiko for tap.

Etter utgangen av regnskapsåret har det ikke inntruffet forhold som det ikke er tatt hensyn til i årsoppgjøret og som er viktig for å bedømme selskapets stilling og resultat.

Fortsatt drift

Årsregnskapet er satt opp under forutsetning av fortsatt drift. Det bekreftes herved at forutsetningen for fortsatt drift er til stede.

Arbeidsmiljø og likestilling

Selskapet har 352 ansatte ved årets utgang, herav fire kvinner og alle er filippinere. Gjennomsnittslønn for menn og kvinner i heltidsstillinger utgjorde NOK 470 016. Selskapet har ingen ansatte på land, da alle tjenester leies inn. Selskapet legger vekt på å unngå alle former for diskriminering. I forbindelse med nyansettelse praktiseres "beste kvalifiserte" for stillingen og selskapet tilstreber lik lønn for likt arbeid.

Arbeidsmiljøet er godt, og det iverksettes løpende tiltak for forbedringer. Det er ikke rapportert noe sykefraværet i selskapet. Det har ikke forekommet eller blitt rapportert om alvorlige arbeidsuhell eller ulykker som har resultert i store materielle skader eller personskader i løpet av året.

Tiltak for å hindre diskriminering

Bedriften arbeider aktivt for å fremme likestilling, sikre muligheter og rettigheter og hindre diskriminering på grunn av etniskitet, nasjonal opprinnelse, avstamning, hudfarge, språk, religion og livssyn.

Påvirkning av ytre miljø

Selskapets forurensing er ikke det ytre miljø.

Redegjørelse for årsregnskapet og resultatdisponering

Etter styrets oppfatning gir fremlagt resultatregnskap og balanse med noter uttrykk for virksomhetens resultat for 2018 og økonomiske stilling ved årsskiftet.

Det foreslås at det avsettes et utbytte på NOK 1 040 000 for 2018.


Videre at resterende overskudd på NOK 1 604 overføres annen egenkapital.



DOF OSM Marine Services AS

Arsberetning 2018


Arendal, 19.juni 2019



Andre Storebø
styrets leder



Renate Hvidevoll Ek
styremedlem




Anders Arve Waage
styremedlem



Tommy Olofsen
styremedlem/daglig leder



Per-Ivar Fritzen
styremedlem



Jan Fridjof Tallaksen
styremedlem



DOF OSM Marine Services AS

Resultatregnskap

	Note	2018	2017
DRIFTSINNTEKTER OG DRIFTSKOSTNADER			
Driftsinntekter			
Annen driftsinntekt	8	114 255 380	124 334 903
Sum driftsinntekter		114 255 380	124 334 903
Driftskostnader			
Lønnskostnad	5	108 746 644	111 687 764
Annen driftskostnad	1	5 229 569	9 762 109
Sum driftskostnader		113 976 212	121 449 872
DRIFTSRESULTAT		279 168	2 885 031
FINANSINNTEKTER OG FINANSKOSTNADER			
Finansinntekter			
Annen renteinntekt		233	3 329
Annen finansinntekt	7	1 073 263	0
Sum finansinntekter		1 073 496	3 329
Finanskostnader			
Annen finanskostnad	7	0	1 120 495
Sum finanskostnader		0	1 120 495
NETTO FINANSPOSTER		1 073 496	(1 117 166)
ORDINÆRT RES. FØR SKATTEKOSTNAD		1 352 663	1 767 864
Skattekostnad på ordinært resultat	2	311 059	423 430
ORDINÆRT RESULTAT		1 041 604	1 344 434
ARSRESULTAT		1 041 604	1 344 434
OVERFØRINGER OG DISPONERINGER			
Avsatt til ordinært utbytte		1 040 000	1 340 000
Overføringer annen egenkapital		1 604	4 434
SUM OVERFØRINGER OG DISPONERINGER		1 041 604	1 344 434




DOF OSM Marine Services AS


Balanse pr. 31.12.2018

	Note	31.12.2018	31.12.2017
EIENDELER			
OMLØPSMIDLER			
Fordringer			
Kundefordringer	6	14 044 012	13 349 488
Andre fordringer	6	51 280	59 114
Sum fordringer		14 095 293	13 408 601
Bankinnskudd, kontanter o.l.		130 200	79 904
SUM OMLØPSMIDLER		14 225 492	13 488 506
SUM EIENDELER		14 225 492	13 488 506
EGENKAPITAL OG GJELD			
EGENKAPITAL			
Innskutt egenkapital			
Selskapskapital	3,4	100 000	100 000
Sum innskutt egenkapital		100 000	100 000
Opptjent egenkapital			
Annen egenkapital	4	2 055 152	2 053 548
Sum opptjent egenkapital		2 055 152	2 053 548
SUM EGENKAPITAL		2 155 152	2 153 548
GJELD			
KORTSIKTIG GJELD			
Leverandørgjeld	6	29 958	105 245
Betalbar skatt	2	311 059	423 430
Utbytte	4	1 040 000	1 340 000
Annen kortsiktig gjeld	6	10 689 323	9 466 282
SUM KORTSIKTIG GJELD		12 070 340	11 334 957
SUM GJELD		12 070 340	11 334 957
SUM EGENKAPITAL OG GJELD		14 225 492	13 488 506

Arendal, 19. juni 2019



Andre Storebø
styrets leder



Renate Hvidevoll Ek
styremedlem



Anders Arve Waage
styremedlem



Tommy Olófsen
styremedlem/daglig leder



Per-Ivar Fritzen
styremedlem



Jan Fridjof Tallaksen
styremedlem



DOF OSM Marine Services AS

Kontantstrømoppstilling

	Note	2018	2017
Kontantstrømmer fra operasjonelle aktiviteter			
Resultat før skattekostnad		1 352 664	1 767 864
- Periodens betalte skatt		-423 430	-542 605
+/- Endring i kundefordringer		-694 524	10 772 768
+/- Endring i leverandørgjeld		-75 287	105 245
+/- Endring i andre tidsavgrensningsposter		1 230 873	-10 449 094
= Nto. kontantstrøm fra operasjonelle aktiviteter		1 390 296	1 654 169
Kontantstrømmer fra investeringsaktiviteter			
= Nto. kontantstrøm fra investeringsaktiviteter		0	0
Kontantstrømmer fra finansieringsaktiviteter			
- Utbetalinger av utbytte		1 340 000	1 600 000
= Nto. kontantstrøm fra finansieringsaktiviteter		-1 340 000	-1 600 000
= Netto endring i kontanter mv		50 296	54 169
+ Beholdning av kontanter 01.01.		79 904	25 736
= Kontantbeholdning 31.12.		130 200	79 904
Kontantbeholdning mv framkommer slik:			
Kontanter og bankinnskudd pr 31.12.		130 200	79 904
= Beholdning av kontanter mv 31.12.		130 200	79 904



DOF OSM Marine Services AS

Noter 2018

Regnskapsprinsipper

Generelt

Årsregnskapet er satt opp i samsvar med regnskapslovens bestemmelser og norske regnskapsstandarder.

Driftsinntekter

Tjenester inntektsføres etter hvert som de leveres.

Hovedregel for vurdering og klassifisering av eiendeler og gjeld

Eiendeler bestemt til varig eie eller bruk er klassifisert som anleggsmidler. Andre eiendeler er klassifisert som omløpsmidler. Fordringer som skal tilbakebetales innen ett år er uansett klassifisert som omløpsmidler. Ved klassifisering av gjeld er analoge kriterier lagt til grunn.

Omløpsmidler vurderes til laveste av anskaffelseskost og virkelig verdi. Kortsiktig gjeld balanseføres til nominelt beløp på etableringstidspunktet.

Enkelte regnskapsposter er i samsvar med regnskapsloven vurdert etter spesielle vurderingsregler. Det redegjøres nærmere for disse nedenfor.

Valuta

Pengeposter i utenlandsk valuta omregnes til balansedagens kurs.

Skatter

Skatter kostnadsføres når de påløper, det vil si at skattekostnaden er knyttet til det regnskapsmessige resultat før skatt. Skatt knyttet til egenkapitaltransaksjoner regnskapsføres mot egenkapitalen.

Skattekostnaden består av betalbar skatt (skatt på årets skattepliktige inntekt) og endring i netto utsatt skatt eller skattefordel. Utsatt skatt og utsatt skattefordel er presentert netto i balansen.

Kontantstrømoppstilling

Selskapet benytter den indirekte metode ved utarbeidelse av kontantstrømoppstilling.

Note 1 - Annen driftskostnad

Det er ikke utbetalt godtgjørelse til styret eller daglig leder i 2018. Honorar til revisor utgjør kr 41 563 for revisjon. Beløpet er inklusiv merverdiavgift.

Kjøp av managementtjenester fra nærstående part utgjør NOK 4 380 172.



DOF OSM Marine Services AS

Noter 2018

Note 2 - Skatter

Spesifikasjon av årets skattegrunnlag:	2018	2017
Resultat før skatt	1 352 663	1 767 864
Permanente og andre forskjeller	-232	-3 573
Grunnlag betalbar skatt	1 352 431	1 764 291
Årets skattekostnad:		
Betalbar skatt	311 059	423 430
Ordinær skattekostnad	311 059	423 430

Det er ingen midlertidige forskjeller pr 31.12.2018 og pr 31.12.2017.

Avstemming mellom faktisk og nominell skattesats:

Resultat før skattekostnad	1 352 431	1 767 864
23% (24%) av resultat før skatt	311 112	424 287
Permanente forskjeller 23%(24%)	-53	-857
Beregnet skattekostnad	311 059	423 430
Faktisk skattesats	23,0%	23,95%

Note 3 - Antall aksjer og aksjonær

Selskapet har 100000 aksjer hver pålydende kr 1, samlet aksjekapital utgjør kr 100 000. Selskapet har kun en aksjeklasse.

Selskapets eiere er:

Aksjonærens navn	Antall aksjer
OSM Crew Management Ltd	50 000
Dof Management AS	50 000

Note 4 - Egenkapital

	Aksjekapital	Annen egenkapital	Sum
Egenkapital 31.12.2017	100 000	2 053 548	2 153 548
Årets overskudd	0	1 041 604	1 041 604
Avsatt utbytte	0	-1 040 000	-1 040 000
Egenkapital 31.12.2018	100 000	2 055 152	2 155 152



DOF OSM Marine Services AS

Noter 2018

Note 5 - Lønnskostnad, antall ansatte

	2018	2017
Lønn	106 081 616	109 009 473
Andre lønnsrelaterte ytelser	2 665 028	2 678 291
Totalt	108 746 644	111 687 764
Antall årsverk	276	296

Det er kun utenlandske sjøfolk som er ansatt i selskapet, all lønn er i USD. Reduksjon i lønnskostnader skyldes reduksjon i antall ansatte. Utvikling NOK/USD påvirker også kostnaden. Selskapet har ingen ansatte som faller inn under reglene om obligatorisk tjenstepensjon.

Note 6 - Mellomværende med tilknyttede selskap

Mellomværende med tilknyttede selskap inngår i følgende poster i balansen slik:

	2018	2017
Kundefordringer	14 044 012	13 349 488
Andre fordringer	51 280	0
Leverandørgjeld	0	105 245
Annen kortsiktig gjeld	8 010 121	0

Mellomværende blir ikke renteberegnet.

Note 7 - Annen finansinntekt/annen finanskostnad

	2018	2017
Agio	1 073 263	0
Annen finansinntekt	1 073 263	0
	2018	2017
Disagio	0	1 120 495
Annen finanskostnad	0	1 120 495

Netto agio/disagio knytter seg til operasjonell drift og består av både realisert valutaeffekt og urealisert valutaeffekt i forbindelse med omregning av balanseposter i utenlandsk valuta, hovedsaklig USD.



DOF OSM Marine Services AS

Noter 2018

Note 8 - Annen driftsinntekt

Selskapet opererer innenfor et virksomhetsområde som består i å yte crewingtjenester til skip. Inntektene opptjenes globalt. Det er ikke vesentlig forskjell i risiko og avkastning mellom de forskjellige geografiske markedene.

Alt salg er til nærstående parter.

Inntektene er splittet som følger:

	2018	2017
Inntekter crew	109 539 804	111 753 001
Management fee	4 715 576	12 581 902
Totalt	114 255 380	124 334 903

Note 9 Hendelser etter balansedagen

Det foreligger ingen vesentlige hendelser etter balansedagen som er vurdert å være av betydning for regnskapet per 31.12.2018.



RSM Norge AS

Til generalforsamlingen i DOF OSM Marine Services AS

Frolandsveien 6, 4847 Arendal
Org.nr: 982 316 588 MVA

T +47 38 07 07 00

F +47 23 11 42 01

www.rsmnorge.no

Uavhengig revisors beretning

Uttalelse om revisjonen av årsregnskapet

Konklusjon

Vi har revidert DOF OSM Marine Services AS' årsregnskap som viser et overskudd på kr 1 041 604. Årsregnskapet består av balanse per 31. desember 2018, resultatregnskap og kontantstrømoppstilling for regnskapsåret avsluttet per denne datoen og noter til årsregnskapet, herunder et sammendrag av viktige regnskapsprinsipper.

Etter vår mening er det medfølgende årsregnskapet avgitt i samsvar med lov og forskrifter og gir et rettviseende bilde av selskapets finansielle stilling per 31. desember 2018, og av dets resultater og kontantstrømmer for regnskapsåret avsluttet per denne datoen i samsvar med regnskapslovens regler og god regnskapsskikk i Norge.

Grunnlag for konklusjonen

Vi har gjennomført revisjonen i samsvar med lov, forskrift og god revisjonsskikk i Norge, herunder de internasjonale revisjonsstandardene International Standards on Auditing (ISA-ene). Våre oppgaver og plikter i henhold til disse standardene er beskrevet i Revisors oppgaver og plikter ved revisjon av årsregnskapet. Vi er uavhengige av selskapet slik det kreves i lov og forskrift, og har overholdt våre øvrige etiske forpliktelser i samsvar med disse kravene. Etter vår oppfatning er innhentet revisjonsbevis tilstrekkelig og hensiktsmessig som grunnlag for vår konklusjon.

Øvrig informasjon

Ledelsen er ansvarlig for øvrig informasjon. Øvrig informasjon omfatter informasjon i årsrapporten bortsett fra årsregnskapet og den tilhørende revisjonsberetningen.

Vår uttalelse om revisjonen av årsregnskapet dekker ikke øvrig informasjon, og vi attesterer ikke den øvrige informasjonen.

I forbindelse med revisjonen av årsregnskapet er det vår oppgave å lese øvrig informasjon med det formål å vurdere hvorvidt det foreligger vesentlig inkonsistens mellom øvrig informasjon og årsregnskapet, kunnskap vi har opparbeidet oss under revisjonen, eller hvorvidt den tilsynelatende inneholder vesentlig feilinformasjon.

Dersom vi konkluderer med at den øvrige informasjonen inneholder vesentlig feilinformasjon er vi pålagt å rapportere det. Vi har ingenting å rapportere i så henseende.

Styrets og daglig leders ansvar for årsregnskapet

Styret og daglig leder (ledelsen) er ansvarlig for å utarbeide årsregnskapet i samsvar med lov og forskrifter, herunder for at det gir et rettviseende bilde i samsvar med regnskapslovens regler og god regnskapsskikk i Norge. Ledelsen er også ansvarlig for slik internkontroll som den finner nødvendig for å kunne utarbeide et årsregnskap som ikke inneholder vesentlig feilinformasjon, verken som følge av misligheter eller utilsiktede feil.

Ved utarbeidelsen av årsregnskapet må ledelsen ta standpunkt til selskapets evne til fortsatt drift og opplyse om forhold av betydning for fortsatt drift. Forutsetningen om fortsatt drift skal legges til grunn for årsregnskapet så lenge det ikke er sannsynlig at virksomheten vil bli avvirket.

THE POWER OF BEING UNDERSTOOD

AUDIT | TAX | CONSULTING

RSM Norge AS is a member of the RSM network and trades as RSM. RSM is the trading name used by the members of the RSM network. Each member of the RSM network is an independent accounting and consulting firm which practices in its own right. The RSM network is not itself a separate legal entity in any jurisdiction.

RSM Norge AS er medlem av/Is a member of Den norske Revisorføring.



Revisors beretning 2018 for DOF OSM Marine Services AS



Revisors oppgaver og plikter ved revisjonen av årsregnskapet

Vårt mål med revisjonen er å oppnå betryggende sikkerhet for at årsregnskapet som helhet ikke inneholder vesentlig feilinformasjon, verken som følge av misligheter eller utilsiktede feil, og å avgi en revisjonsberetning som inneholder vår konklusjon. Betryggende sikkerhet er en høy grad av sikkerhet, men ingen garanti for at en revisjon utført i samsvar med lov, forskrift og god revisjonsskikk i Norge, herunder ISA-ene, alltid vil avdekke vesentlig feilinformasjon som eksisterer. Feilinformasjon kan oppstå som følge av misligheter eller utilsiktede feil. Feilinformasjon blir vurdert som vesentlig dersom den enkeltvis eller samlet med rimelighet kan forventes å påvirke økonomiske beslutninger som brukerne foretar basert på årsregnskapet.

For videre beskrivelse av revisors oppgaver og plikter vises det til:
<https://revisorforeningen.no/revisjonsberetninger>

Uttalelse om andre lovmessige krav

Konklusjon om årsberetningen

Basert på vår revisjon av årsregnskapet som beskrevet ovenfor, mener vi at opplysningene i årsberetningen om årsregnskapet, forutsetningen om fortsatt drift og forslaget til resultatdisponering er konsistente med årsregnskapet og i samsvar med lov og forskrifter.

Konklusjon om registrering og dokumentasjon

Basert på vår revisjon av årsregnskapet som beskrevet ovenfor, og kontrollhandlinger vi har funnet nødvendig i henhold til internasjonal standard for attestasjonsoppdrag (ISAE) 3000 «Attestasjonsoppdrag som ikke er revisjon eller forenklet revisorkontroll av historisk finansiell informasjon», mener vi at ledelsen har oppfylt sin plikt til å sørge for ordentlig og oversiktlig registrering og dokumentasjon av selskapets regnskapsopplysninger i samsvar med lov og god bokføringskikk i Norge.

Arendal, 19. juni 2019
RSM Norge AS


Jan Dørvik
Statsautorisert revisor