



## ÅRSREGNSKAPET FOR REGNSKAPSÅRET 2024 - GENERELL INFORMASJON

### Enheten

Organisasjonsnummer: 979 823 681  
Organisasjonsform: Aksjeselskap  
Foretaksnavn: VIK OG HOVLAND AS  
Forretningsadresse: 5396 VESTRE VINNESVÅG

### Regnskapsår

Årsregnskapets periode: 01.01.2024 - 31.12.2024

### Konsern

Morselskap i konsern: Nei

### Regnskapsregler

Regler for små foretak benyttet: Ja  
Benyttet ved utarbeidelsen av årsregnskapet til selskapet: Regnskapslovens alminnelige regler

### Årsregnskapet fastsatt av kompetent organ

Bekreftet av representant for selskapet: Reidar Vik  
Dato for fastsettelse av årsregnskapet: 27.06.2025

### Grunnlag for avgivelse

År 2024: Årsregnskapet er elektronisk innlevert  
År 2023: Tall er hentet fra elektronisk innlevert årsregnskap fra 2024

*Det er ikke krav til at årsregnskapet m.v. som sendes til Regnskapsregisteret er undertegnet. Kontrollen på at dette er utført ligger hos revisor/enhetens øverste organ. Sikkerheten ivaretas ved at innsender har rolle/rettighet for innsending av årsregnskapet via Altinn, og ved at det bekreftes at årsregnskapet er fastsatt av kompetent organ.*

Brønnøysundregistrene, 10.07.2025



### Resultatregnskap

Beløp i: NOK	Note	2024	2023
<b>RESULTATREGNSKAP</b>			
<b>Kostnader</b>			
Lønnskostnad	1		
Avskrivning av driftsmidler og immaterielle eiendeler	2		
Annen driftskostnad		18 787	53 283
<b>Sum kostnader</b>		<b>18 787</b>	<b>53 283</b>
<b>Driftsresultat</b>		<b>-18 787</b>	<b>-53 283</b>
<b>Finansinntekter og finanskostnader</b>			
Annen renteinntekt		397 556	10 395
Annen finansinntekt	3	2 227	5 173 133
<b>Sum finansinntekter</b>		<b>399 783</b>	<b>5 183 528</b>
Annen rentekostnad		11 362	29 578
Annen finanskostnad	3		
<b>Sum finanskostnader</b>		<b>11 362</b>	<b>29 578</b>
<b>Netto finans</b>		<b>388 421</b>	<b>5 153 950</b>
<b>Resultat før skattekostnad</b>		<b>369 634</b>	<b>5 100 668</b>
Skattekostnad på resultat	4		
<b>Årsresultat</b>	5	<b>369 634</b>	<b>5 100 668</b>
<b>Årsresultat etter minoritetsinteresser</b>		<b>369 634</b>	<b>5 100 668</b>
<b>Totalresultat</b>		<b>369 634</b>	<b>5 100 668</b>
<b>Overføringer og disponeringer</b>			
Udekket tap			420 435
Avsatt til annen egenkapital		369 634	4 680 233
<b>Sum overføringer og disponeringer</b>		<b>369 634</b>	<b>5 100 668</b>



## Balanse

Beløp i: NOK	Note	2024	2023
<b>BALANSE - EIENDELER</b>			
<b>Anleggsmidler</b>			
<b>Immaterielle eiendeler</b>			
Utsatt skattefordel	4		
<b>Varige driftsmidler</b>			
Tomter, bygninger o.a. fast eiendom	2, 6	2 315 493	2 315 493
Maskiner og anlegg	2		
Skip og flytende installasjoner	2		
Driftsløsøre, inventar o.a. utstyr	2, 6		
<b>Sum varige driftsmidler</b>	<b>2</b>	<b>2 315 493</b>	<b>2 315 493</b>
<b>Finansielle anleggsmidler</b>			
Investeringer i tilknyttet selskap	3	1 071 853	1 071 853
Investeringer i aksjer og andeler	3	2 823 040	1 741 814
<b>Sum finansielle anleggsmidler</b>		<b>3 894 893</b>	<b>2 813 667</b>
<b>Sum anleggsmidler</b>		<b>6 210 387</b>	<b>5 129 161</b>
<b>Omløpsmidler</b>			
<b>Varer</b>			
<b>Sum varer</b>	6		
<b>Fordringer</b>			
Kundefordringer	6		
Andre kortsiktige fordringer	6	349 494	1 052 626
Konsernfordringer		18 499	3 925
<b>Sum fordringer</b>		<b>367 993</b>	<b>1 056 551</b>
<b>Investeringer</b>			
Aksjer og andeler i foretak i samme konsern	3		
Markedsbaserte aksjer	3		
Markedsbaserte obligasjoner	3		
Andre markedsbaserte finansielle instrumenter	3		
Andre finansielle instrumenter	3		



### Balanse

Beløp i: NOK	Note	2024	2023
<b>Bankinnskudd, kontanter og lignende</b>			
Bankinnskudd, kontanter o.l.	6, 7	493 340	716 374
<b>Sum bankinnskudd, kontanter og lignende</b>		<b>493 340</b>	<b>716 374</b>
<b>Sum omløpsmidler</b>		<b>861 333</b>	<b>1 772 925</b>
<b>SUM EIENDELER</b>		<b>7 071 720</b>	<b>6 902 086</b>
<b>BALANSE - EGENKAPITAL OG GJELD</b>			
<b>Egenkapital</b>			
<b>Innskutt egenkapital</b>			
Aksjekapital	8	950 000	950 000
Beholdning av egne aksjer	8		
<b>Sum innskutt egenkapital</b>		<b>950 000</b>	<b>950 000</b>
<b>Opptjent egenkapital</b>			
Annen egenkapital		6 121 720	5 752 086
<b>Sum opptjent egenkapital</b>		<b>6 121 720</b>	<b>5 752 086</b>
<b>Sum egenkapital</b>	5	<b>7 071 720</b>	<b>6 702 086</b>
<b>Gjeld</b>			
<b>Langsiktig gjeld</b>			
Utsatt skatt	4		
<b>Annen langsiktig gjeld</b>			
Gjeld til kredittinstitusjoner	6		
Langsiktig konserngjeld	6		
<b>Sum langsiktig gjeld</b>		<b>0</b>	<b>0</b>
<b>Kortsiktig gjeld</b>			
Gjeld til kredittinstitusjoner	6		
Betalbar skatt	4		
Kortsiktig konserngjeld	6		
Annen kortsiktig gjeld	6, 9		200 000
<b>Sum kortsiktig gjeld</b>			<b>200 000</b>



## Balanse

<b>Beløp i: NOK</b>	<b>Note</b>	<b>2024</b>	<b>2023</b>
Sum gjeld		0	200 000
<b>SUM EGENKAPITAL OG GJELD</b>		<b>7 071 720</b>	<b>6 902 086</b>



## Brønnøysundregistrene

### ÅRSREGNSKAP FOR REGNSKAPSÅRET 2024 - GENERELL INFORMASJON

Journalnummer: 2025 654686

#### Enheten

Organisasjonsnummer: 979 823 681  
Organisasjonsform: Aksjeselskap  
Foretaksnavn: VIK OG HOVLAND AS  
5396 VESTRE VINNESVÅG

#### Regnskapsår

Årsregnskapets periode: 01.01.2024 - 31.12.2024

#### Konsern

Mørselskap i konsern: Nei

#### Regnskapsregler

Regler for små foretak benyttet: Ja  
Benyttet ved utarbeidelsen av  
årsregnskapet til selskapet: Regnskapslovens alminnelige regler

#### Årsregnskapet fastsatt av kompetent organ

Bekreftet av representant for selskapet: Reidar Vik  
Dato for fastsettelse av årsregnskapet: 27.06.2025

#### Revisjon

Selskapet har besluttet at årsregnskapet  
ikke skal revideres: Ja  
Årsregnskapet er utarbeidet av ekstern  
autorisert regnskapsfører: Ja

#### Grunnlag for avgivelse

År 2024: Årsregnskap er elektronisk innlevert.  
År 2023: Tall er hentet fra elektronisk innlevert årsregnskap fra 2024.

*Det er ikke krav til at årsregnskapet m.v. som sendes til Regnskapsregisteret er undertegnet. Kontrollen på at dette er utført ligger hos revisor/enhetens øverste organ. Sikkerheten ivaretas ved at innsender har rolle/rettighet for innsending av årsregnskapet via Altinn, og ved at det bekreftes at årsregnskapet er fastsatt av kompetent organ.*

Brønnøysundregistrene, 09.07.2025



Organisasjonsnr: 979 823 681  
VIK OG HOVLAND AS

## RESULTATREGNSKAP

<b>Beløp i: NOK</b>	<b>Note</b>	<b>2024</b>	<b>2023</b>
<b>RESULTATREGNSKAP</b>			
<b>Kostnader</b>			
Lønnskostnad	1		
Avskrivning av driftsmidler og immaterielle eiendeler	2		
Annen driftskostnad		18 787	53 283
<b>Sum kostnader</b>		<b>18 787</b>	<b>53 283</b>
<b>Driftsresultat</b>		<b>-18 787</b>	<b>-53 283</b>
<b>Finansinntekter og finanskostnader</b>			
Annen renteinntekt		397 556	10 395
Annen finansinntekt	3	2 227	5 173 133
<b>Sum finansinntekter</b>		<b>399 783</b>	<b>5 183 528</b>
Annen rentekostnad		11 362	29 578
Annen finanskostnad	3		
<b>Sum finanskostnader</b>		<b>11 362</b>	<b>29 578</b>
<b>Netto finans</b>		<b>388 421</b>	<b>5 153 950</b>
<b>Resultat før skattekostnad</b>		<b>369 634</b>	<b>5 100 668</b>
Skattekostnad på resultat	4		
<b>Årsresultat</b>	5	<b>369 634</b>	<b>5 100 668</b>
<b>Årsresultat etter minoritetsinteresser</b>		<b>369 634</b>	<b>5 100 668</b>
<b>Totalresultat</b>		<b>369 634</b>	<b>5 100 668</b>
<b>Overføringer og disponeringer</b>			
Udekket tap			420 435
Avsatt til annen egenkapital		369 634	4 680 233
<b>Sum overføringer og disponeringer</b>		<b>369 634</b>	<b>5 100 668</b>



Organisasjonsnr: 979 823 681  
VIK OG HOVLAND AS

## BALANSE

<u>Beløp i: NOK</u>	<u>Note</u>	<u>2024</u>	<u>2023</u>
<b>BALANSE - EIENDELER</b>			
<b>Anleggsmidler</b>			
<b>Immaterielle eiendeler</b>			
Utsatt skattefordel	4		
<b>Varige driftsmidler</b>			
Tomter, bygninger o.a.			
fast eiendom	2, 6	2 315 493	2 315 493
Maskiner og anlegg	2		
Skip og flytende			
installasjoner	2		
Driftsløsøre, inventar o.			
a. utstyr	2, 6		
<b>Sum varige driftsmidler</b>	<b>2</b>	<b>2 315 493</b>	<b>2 315 493</b>
<b>Finansielle anleggsmidler</b>			
Investeringer i			
tilknyttet selskap	3	1 071 853	1 071 853
Investeringer i aksjer og			
andeler	3	2 823 040	1 741 814
<b>Sum finansielle</b>			
<b>anleggsmidler</b>		<b>3 894 893</b>	<b>2 813 667</b>
<b>Sum anleggsmidler</b>		<b>6 210 387</b>	<b>5 129 161</b>
<b>Omløpsmidler</b>			
<b>Varer</b>			
Sum varer	6		
<b>Fordringer</b>			
Kundefordringer			
Andre kortsiktige	6		
fordringer	6	349 494	1 052 626
Konsernfordringer		18 499	3 925
<b>Sum fordringer</b>		<b>367 993</b>	<b>1 056 551</b>
<b>Investeringer</b>			
Aksjer og andeler i			
foretak i samme konsern	3		
Markedsbaserte aksjer	3		
Markedsbaserte obligasjoner	3		
Andre markedsbaserte			
finansielle instrumenter	3		
Andre finansielle			
instrumenter	3		
<b>Bankinnskudd, kontanter</b>			
<b>og lignende</b>			
Bankinnskudd, kontanter o.			
l.	6, 7	493 340	716 374



Sum bankinnskudd, kontanter og lignende		493 340	716 374
Sum omløpsmidler		861 333	1 772 925
<b>SUM EIENDELER</b>		<b>7 071 720</b>	<b>6 902 086</b>
<b>BALANSE - EGENKAPITAL OG GJELD</b>			
<b>Egenkapital</b>			
<b>Innskutt egenkapital</b>			
Aksjekapital	8	950 000	950 000
Beholdning av egne aksjer	8		
<b>Sum innskutt egenkapital</b>		<b>950 000</b>	<b>950 000</b>
<b>Opptjent egenkapital</b>			
Annen egenkapital		6 121 720	5 752 086
<b>Sum opptjent egenkapital</b>		<b>6 121 720</b>	<b>5 752 086</b>
<b>Sum egenkapital</b>	<b>5</b>	<b>7 071 720</b>	<b>6 702 086</b>
<b>Gjeld</b>			
<b>Langsiktig gjeld</b>			
Utsatt skatt	4		
<b>Annen langsiktig gjeld</b>			
Gjeld til			
kredittinstitusjoner	6		
Langsiktig konserngjeld	6		
<b>Sum langsiktig gjeld</b>		<b>0</b>	<b>0</b>
<b>Kortsiktig gjeld</b>			
Gjeld til			
kredittinstitusjoner	6		
Betalbar skatt	4		
Kortsiktig konserngjeld	6		
Annen kortsiktig gjeld	6, 9		200 000
<b>Sum kortsiktig gjeld</b>			<b>200 000</b>
<b>Sum gjeld</b>		<b>0</b>	<b>200 000</b>
<b>SUM EGENKAPITAL OG GJELD</b>		<b>7 071 720</b>	<b>6 902 086</b>



Organisasjonsnr: 979 823 681  
VIK OG HOVLAND AS

NOTEOPPLYSNINGER - SELSKAP - alle poster oppgitt i hele tall

**Note**

1

Antall årsverk i regnskapsåret  
0.00

Sum Beløp

Balanseført verdi 31.12. Varige driftsmidler Immaterielle eiend.

**Konsernregnskap**

Morselskapet sitt navn

Forretningskontor for morselskapet

**Begrunnelse for at datterselskap er utelatt fra konsolideringen**

Samlet beløp - tilknyttet selskap Årets Fjorårets

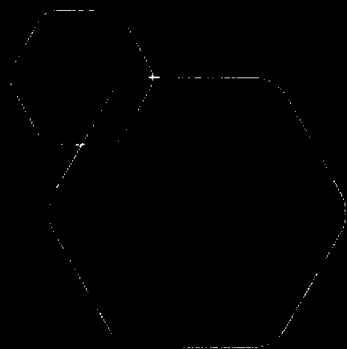
Samlet beløp - foretak i samme konsern Årets Fjorårets

Samlet beløp - foretak i samme konsern Årets Fjorårets

Samlet beløp - felles kontrollert virksomhet Årets Fjorårets

Pantstillelse Beløp

Beholdning av egne aksjer Antall Pålydende Andel av aksjek.



**Årsregnskap 2024**  
**Vik Og Hovland AS**

Resultatregnskap  
Balanse  
Noter til regnskapet

Org.nr.: 979 823 681



## RESULTATREGNSKAP

### VIK OG HOVLAND AS

DRIFTSINNEKTER OG DRIFTSKOSTNADER	Note	2024	2023
Annen driftskostnad		18 787	53 283
<b>Sum driftskostnader</b>		<b>18 787</b>	<b>53 283</b>
<b>Driftsresultat</b>		<b>-18 787</b>	<b>-53 283</b>
<b>FINANSINNEKTER OG FINANSKOSTNADER</b>			
Annen renteinntekt		397 556	10 395
Annen finansinntekt	3	2 227	5 173 133
Annen rentekostnad		11 362	29 578
<b>Resultat av finansposter</b>		<b>388 421</b>	<b>5 153 950</b>
Resultat før skattekostnad		369 634	5 100 668
<b>Årsresultat</b>	5	<b>369 634</b>	<b>5 100 668</b>
<b>OVERFØRINGER</b>			
Avsatt til dekning av tidligere udekket tap		0	420 435
Avsatt til annen egenkapital		369 634	4 680 233
<b>Sum overføringer</b>		<b>369 634</b>	<b>5 100 668</b>



### BALANSE

#### VIK OG HOVLAND AS

EIENDELER	Note	2024	2023
<b>ANLEGGSMIDLER</b>			
<b>VARIGE DRIFTSMIDLER</b>			
Tomter, bygninger o.a. fast eiendom	2, 6	2 315 493	2 315 493
<b>Sum varige driftsmidler</b>	<b>2</b>	<b>2 315 493</b>	<b>2 315 493</b>
<b>FINANSIELLE ANLEGGSMIDLER</b>			
Investeringer i tilknyttet selskap	3	1 071 853	1 071 853
Investeringer i aksjer og andeler	3	2 823 040	1 741 814
<b>Sum finansielle anleggsmidler</b>		<b>3 894 893</b>	<b>2 813 667</b>
<b>Sum anleggsmidler</b>		<b>6 210 387</b>	<b>5 129 161</b>
<b>OMLØPSMIDLER</b>			
<b>FORDRINGER</b>			
Andre kortsiktige fordringer	6	349 494	1 052 626
Konsernfordringer		18 499	3 925
<b>Sum fordringer</b>		<b>367 993</b>	<b>1 056 551</b>
Bankinnskudd, kontanter o.l.	6, 7	493 340	716 374
<b>Sum omløpsmidler</b>		<b>861 333</b>	<b>1 772 925</b>
<b>Sum eiendeler</b>		<b>7 071 720</b>	<b>6 902 086</b>





## BALANSE


VIK OG HOVLAND AS


EGENKAPITAL OG GJELD	Note	2024	2023
<b>EGENKAPITAL</b>			
<b>INNSKUTT EGENKAPITAL</b>			
Aksjekapital	8	950 000	950 000
Sum innskutt egenkapital		950 000	950 000
<b>OPPTJENT EGENKAPITAL</b>			
Annen egenkapital		6 121 720	5 752 086
Sum opptjent egenkapital		6 121 720	5 752 086
Sum egenkapital	5	7 071 720	6 702 086
<b>GJELD</b>			
<b>ANNEN LANGSIKTIG GJELD</b>			
<b>KORTSIKTIG GJELD</b>			
Annen kortsiktig gjeld	6, 9	0	200 000
Sum kortsiktig gjeld		0	200 000
Sum gjeld		0	200 000
Sum egenkapital og gjeld		<b>7 071 720</b>	<b>6 902 086</b>

Styret i Vik Og Hovland AS

  
Reidar Vik  
styreleder/daglig leder

  
Øyvind Vik  
styremedlem

  
Rita Anlaug Vik  
styremedlem

  
Lene Gramstad Vik  
styremedlem



**VIK OG HOVLAND AS**

**979 823 681**

## **Regnskapsprinsipper**

Årsregnskapet er satt opp i samsvar med regnskapsloven og NRS 8 - God regnskapsskikk for små foretak.

## **DRIFTSINTEKTER**

Inntektsføring ved salg av varer skjer på leveringstidspunktet. Tjenester inntektsføres etter hvert som de leveres.

## **SKATT**

Skattekostnaden i resultatregnskapet omfatter både periodens betalbare skatt og endring i utsatt skatt. Utsatt skatt er beregnet med 22 % på grunnlag av de midlertidige forskjeller som eksisterer mellom regnskapsmessige og skattemessige verdier, samt ligningsmessig underskudd til fremføring ved utgangen av regnskapsåret. Skatteøkende og skattereduserende midlertidige forskjeller som reverserer eller kan reverseres i samme periode er utlignet og nettoført.

## **KLASSIFISERING OG VURDERING AV ANLEGGSMIDLER**

Anleggsmidler omfatter eiendeler bestemt til varig eie og bruk. Anleggsmidler er vurdert til anskaffelseskost. Varige driftsmidler balanseføres og avskrives over driftsmidlets økonomiske levetid. Avskrivningsperioden for fast eiendom anskaffet etter 2009 er dekomponert i en del som gjelder råbygget og en del som gjelder faste tekniske installasjoner. Varige driftsmidler nedskrives til gjenvinnbart beløp verdifall som forventes ikke å være forbigående. Gjenvinnbart beløp er det høyeste av netto salgsverdi og verdi i bruk. Verdi i bruk er nåverdi av fremtidige kontantstrømmer knyttet til eiendelen. Nedskrivningen reverseres når grunnlaget for nedskrivningen ikke lenger er til stede.

## **KLASSIFISERING OG VURDERING AV OMLØPSMIDLER**

Omløpsmidler og kortsiktig gjeld omfatter normalt poster som forfaller til betaling innen ett år etter balansedagen, samt poster som knytter seg til varekretsløpet. Omløpsmidler vurderes til laveste verdi av anskaffelseskost og virkelig verdi.

## **FORDRINGER**

Kundefordringer og andre fordringer oppføres til pålydende etter fradrag for avsetning til forventet tap. Avsetning til tap gjøres på grunnlag av en individuell vurdering av de enkelte fordringene.

VIK OG HOVLAND AS

SIDE 5



VIK OG HOVLAND AS

979 823 681

## Note 1 Lønnskostnader

Vik Og Hovland AS har ikke hatt lønns- eller personalkostnader i 2024 og det foreligger heller ingen slike forpliktelser.

## Note 2 Anleggsmidler

	Bygninger og tomter	Driftsløsøre, inventar ol.	Sum
Anskaffelseskost pr. 01.01.24	2 315 493	1 812 817	4 128 310
= <b>Anskaffelseskost 31.12.24</b>	<b>2 315 493</b>	<b>1 812 817</b>	<b>4 128 310</b>
Akkumulerte avskrivninger 31.12.24		1 812 817	1 812 817
= <b>Bokført verdi 31.12.24</b>	<b>2 315 493</b>	<b>0</b>	<b>2 315 493</b>
Økonomisk levetid		5 år	

Driftsmiddel som ikke avskrives er hytte. Utrangeringsverdi vurderes å være høyere enn balanseført verdi.

## Note 3 Verdipapirer

	Eier- andel	Anskaffelses kost	Balanseført verdi
<b>ANLEGGSMIDLER</b>			
Eikedalen Hyttetun AS		101 333	101 333
Varme & Bad AS		2 721 707	2 721 707
<b>Sum</b>		<b>2 823 040</b>	<b>2 823 040</b>
<b>DS/FKV/TS</b>			
Porsdalen Eiendom AS	23,0%	1 071 853	1 071 853
<b>Sum</b>		<b>1 071 853</b>	<b>1 071 853</b>
<b>Sum verdipapirer</b>		<b>3 894 893</b>	<b>3 894 893</b>

VIK OG HOVLAND AS

SIDE 6



VIK OG HOVLAND AS

979 823 681

## Note 4 Skatt

<b>Årets skattekostnad</b>	<b>2024</b>	<b>2023</b>
Resultatført skatt på ordinært resultat:		
Betalbar skatt	0	0
Endring i utsatt skattefordel	0	0
<b>Skattekostnad ordinært resultat</b>	<b>0</b>	<b>0</b>
Skattepliktig inntekt:		
Resultat før skatt	369 634	5 100 668
Permanente forskjeller	0	-5 158 120
Endring i midlertidige forskjeller	-227 075	-22 828
Anvendelse av fremførbart underskudd	-142 559	0
<b>Skattepliktig inntekt</b>	<b>0</b>	<b>-80 281</b>
Betalbar skatt i balansen:		
Betalbar skatt på årets resultat	0	0
<b>Sum betalbar skatt i balansen</b>	<b>0</b>	<b>0</b>

Skatteeffekten av midlertidige forskjeller og underskudd til fremføring som har gitt opphav til utsatt skatt og utsatte skattefordeler, spesifisert på typer av midlertidige forskjeller

	<b>2024</b>	<b>2023</b>	<b>Endring</b>
Varige driftsmidler	0	-27 075	-27 075
Avsetninger mv	0	-200 000	-200 000
<b>Sum</b>	<b>0</b>	<b>-227 075</b>	<b>-227 075</b>
Akkumulert fremførbart underskudd	-4 112 370	-4 254 930	-142 559
Inngår ikke i beregningen av utsatt skatt	4 112 370	4 482 004	369 634
<b>Utsatt skattefordel (22 %)</b>	<b>0</b>	<b>0</b>	<b>0</b>

I henhold til God regnskapsskikk for små foretak balanseføres ikke utsatt skattefordel.

## Note 5 Egenkapital

	<b>Aksjekapital</b>	<b>Annen egenkapital</b>	<b>Sum egenkapital</b>
Pr. 31.12.2023	950 000	5 752 086	6 702 086
Årets resultat		369 634	369 634
<b>Pr 31.12.2024</b>	<b>950 000</b>	<b>6 121 720</b>	<b>7 071 720</b>

VIK OG HOVLAND AS

SIDE 7



VIK OG HOVLAND AS

979 823 681

## Note 6 Fordringer og gjeld

	2024	2023
Fordringer med forfall > 1 år	0	0
Langsiktig gjeld med forfall >5 år	0	0

Selskapet har trekkrettighet på kassekreditt pålydende kr 100 000, hvorav kr 0 er benyttet pr 31.12.2024.

Det er stilt bankgaranti i forbindelse med garantiansvar på utførte arbeider med totalt kr 530 500.

Som sikkerhet for gjeld, trekkrettighet og bankgaranti er det stilt pant i varelager, driftstilbehør, fast eiendom og utestående fordringer. Bokført verdi av pantstilte eiendeler er kr 2 315 493.

Selskapets kortsiktige fordring mot morselskap er kr 18 499.

## Note 7 Bankinnskudd

	2024	2023
Bundne skattetrekkmidler	1 941	1 941

## Note 8 Aksjonærer

### AKSJEKAPITALEN I VIK OG HOVLAND AS PR. 31.12 BESTÅR AV:

	Antall	Pålydende	Bokført
Ordinære aksjer	1 900	500,0	950 000
<b>Sum</b>	<b>1 900</b>		<b>950 000</b>

### EIERSTRUKTUR

De største aksjonærene i % pr. 31.12 var:

	Ordinære	Eierandel	Stemmeandel
Vik Og Hovland Holding As	1 900	100,0	100,0

## Note 9 Garantiforpliktelser

Det er stilt bankgaranti i forbindelse med garantiansvar på utførte arbeider ovenfor selskapets kunder med kr 530 500. Bankgarantien er sikret med pant, referer til note 6.

I regnskapet er det avsatt for forventet garantikostnader med kr 0. Garantiaavsetningen inngår i posten kortsiktig gjeld.

VIK OG HOVLAND AS

SIDE 8