



## ÅRSREGNSKAPET FOR REGNSKAPSÅRET 2020 - GENERELL INFORMASJON

### Enheten

Organisasjonsnummer: 998 367 344  
Organisasjonsform: Aksjeselskap  
Foretaksnavn: BREILITO INVEST AS  
Forretningsadresse: Lauvåsvågen 12  
4311 HOMMERSÅK

### Regnskapsår

Årsregnskapets periode: 01.01.2020 - 31.12.2020

### Konsern

Morselskap i konsern: Ja  
Konsernregnskap lagt ved: Nei

### Regnskapsregler

Regler for små foretak benyttet: Ja  
Benyttet ved utarbeidelsen av årsregnskapet til selskapet: Regnskapslovens alminnelige regler

### Årsregnskapet fastsatt av kompetent organ

Bekreftet av representant for selskapet: Eirik Østbø  
Dato for fastsettelse av årsregnskapet: 29.06.2021

### Grunnlag for avgivelse

År 2020: Årsregnskapet er elektronisk innlevert  
År 2019: Tall er hentet fra elektronisk innlevert årsregnskap fra 2020

*Det er ikke krav til at årsregnskapet m.v. som sendes til Regnskapsregisteret er undertegnet. Kontrollen på at dette er utført ligger hos revisor/enhetens øverste organ. Sikkerheten ivaretas ved at innsender har rolle/rettighet for innsending av årsregnskapet via Altinn, og ved at det bekreftes at årsregnskapet er fastsatt av kompetent organ.*

Brønnøysundregistrene, 11.08.2022



### Resultatregnskap

Beløp i: NOK	Note	2020	2019
<b>RESULTATREGNSKAP</b>			
<b>Inntekter</b>			
Annen driftsinntekt		73 289	
<b>Sum inntekter</b>		<b>73 289</b>	
<b>Kostnader</b>			
Lønnskostnad	4, 6	1 582 767	1 510 139
Avskrivning av driftsmidler og immaterielle eiendeler	2	170 591	186 100
Annen driftskostnad	6	99 220	197 268
<b>Sum kostnader</b>		<b>1 852 579</b>	<b>1 893 507</b>
<b>Driftsresultat</b>		<b>-1 779 290</b>	<b>-1 893 507</b>
<b>Finansinntekter og finanskostnader</b>			
Inntekt på investering i datterselskap		16 349	4 513 301
Annen finansinntekt		921	7 259
<b>Sum finansinntekter</b>		<b>17 270</b>	<b>4 520 560</b>
Annen finanskostnad		63 327	168 006
<b>Sum finanskostnader</b>		<b>63 327</b>	<b>168 006</b>
<b>Netto finans</b>		<b>-46 058</b>	<b>4 352 555</b>
<b>Ordinært resultat før skattekostnad</b>		<b>-1 825 347</b>	<b>2 459 047</b>
Skattekostnad på ordinært resultat	10	-395 091	540 991
<b>Ordinært resultat etter skattekostnad</b>		<b>-1 430 256</b>	<b>1 918 056</b>
<b>Årsresultat</b>		<b>-1 430 256</b>	<b>1 918 056</b>
<b>Årsresultat etter minoritetsinteresser</b>		<b>-1 430 256</b>	<b>1 918 056</b>
<b>Totalresultat</b>		<b>-1 430 256</b>	<b>1 918 056</b>
<b>Overføringer og disponeringer</b>			
Ordinært utbytte			546 231
Avsatt til annen egenkapital			1 371 826



## Resultatregnskap

<b>Beløp i: NOK</b>	<b>Note</b>	<b>2020</b>	<b>2019</b>
Overført fra annen egenkapital	7	-1 430 256	
<b>Sum overføringer og disponeringer</b>		<b>-1 430 256</b>	<b>1 918 056</b>



## Balanse

Beløp i: NOK	Note	2020	2019
<b>BALANSE - EIENDELER</b>			
<b>Anleggsmidler</b>			
<b>Immaterielle eiendeler</b>			
Utsatt skattefordel	10		
<b>Varige driftsmidler</b>			
Tomter, bygninger o.a. fast eiendom	2		
Maskiner og anlegg	2		
Skip og flytende installasjoner	2		
Driftsløsøre, inventar o.a. utstyr	2		667 302
<b>Sum varige driftsmidler</b>			<b>667 302</b>
<b>Finansielle anleggsmidler</b>			
Investering i datterselskap	11	15 341 269	15 341 269
Investering i annet foretak i samme konsern	11		
Lån til foretak i samme konsern	9	517 264	62 099
Andre langsiktige fordringer	8		
<b>Sum finansielle anleggsmidler</b>		<b>15 858 533</b>	<b>15 403 368</b>
<b>Sum anleggsmidler</b>		<b>15 858 533</b>	<b>16 070 670</b>
<b>Omløpsmidler</b>			
<b>Varer</b>			
<b>Fordringer</b>			
Kundefordringer	9		
Andre kortsiktige fordringer	4, 9	944 370	5 605 762
<b>Sum fordringer</b>		<b>944 370</b>	<b>5 605 762</b>
<b>Investeringer</b>			
Aksjer og andeler i foretak i samme konsern	11		
<b>Bankinnskudd, kontanter og lignende</b>			
Bankinnskudd, kontanter o.l.	5	82 938	158 002
<b>Sum bankinnskudd, kontanter og lignende</b>		<b>82 938</b>	<b>158 002</b>



## Balanse

Beløp i: NOK	Note	2020	2019
Sum omløpsmidler		1 027 308	5 763 764
<b>SUM EIENDELER</b>		<b>16 885 842</b>	<b>21 834 435</b>
<b>BALANSE - EGENKAPITAL OG GJELD</b>			
<b>Egenkapital</b>			
<b>Innskutt egenkapital</b>			
Aksjekapital	3	250 000	250 000
Beholdning av egne aksjer	3		
<b>Sum innskutt egenkapital</b>		<b>250 000</b>	<b>250 000</b>
<b>Opptjent egenkapital</b>			
Annen egenkapital	7	5 787 679	7 217 934
Udisponert resultat			
<b>Sum opptjent egenkapital</b>		<b>5 787 679</b>	<b>7 217 934</b>
<b>Sum egenkapital</b>		<b>6 037 679</b>	<b>7 467 934</b>
<b>Gjeld</b>			
<b>Langsiktig gjeld</b>			
Utsatt skatt	10		13 300
<b>Sum avsetninger for forpliktelser</b>			<b>13 300</b>
<b>Annen langsiktig gjeld</b>			
Gjeld til kredittinstitusjoner			851 533
Øvrig langsiktig gjeld	8, 9	10 662 071	12 033 453
<b>Sum annen langsiktig gjeld</b>		<b>10 662 071</b>	<b>12 884 986</b>
<b>Sum langsiktig gjeld</b>		<b>10 662 071</b>	<b>12 898 286</b>
<b>Kortsiktig gjeld</b>			
Leverandørgjeld			34 461
Betalbar skatt	10		537 152
Skyldig offentlige avgifter		59 586	169 448
Utbytte			546 231
Annen kortsiktig gjeld		126 505	180 923
<b>Sum kortsiktig gjeld</b>		<b>186 092</b>	<b>1 468 214</b>



## Balanse

<b>Beløp i: NOK</b>	<b>Note</b>	<b>2020</b>	<b>2019</b>
Sum gjeld		10 848 163	14 366 500
<b>SUM EGENKAPITAL OG GJELD</b>		<b>16 885 842</b>	<b>21 834 435</b>



## Brønnøysundregistrene

### ÅRSREGNSKAP FOR REGNSKAPSÅRET 2020 - GENERELL INFORMASJON

Journalnummer: 2021 691186

#### Enheten

Organisasjonsnummer: 998 367 344  
Organisasjonsform: Aksjeselskap  
Foretaksnavn: BREILITO INVEST AS  
Forretningsadresse: Lauvåsvågen 12  
4311 HOMMERSÅK

#### Regnskapsår

Årsregnskapets periode: 01.01.2020 - 31.12.2020

#### Konsern

Morselskap i konsern: Ja  
Konsernregnskap lagt ved: Nei

#### Regnskapsregler

Regler for små foretak benyttet: Ja  
Benyttet ved utarbeidelsen av  
årsregnskapet til selskapet: Regnskapslovens alminnelige regler

#### Årsregnskapet fastsatt av kompetent organ

Bekreftet av representant for selskapet: Eirik Østbø  
Dato for fastsettelse av årsregnskapet: 29.06.2021

#### Grunnlag for avgivelse

År 2020: Årsregnskap er elektronisk innlevert.  
År 2019: Tall er hentet fra elektronisk innlevert årsregnskap fra 2020.

*Det er ikke krav til at årsregnskapet m.v. som sendes til Regnskapsregisteret er undertegnet. Kontrollen på at dette er utført ligger hos revisor/enhetens øverste organ. Sikkerheten ivaretas ved at innsender har rolle/rettighet for innsending av årsregnskapet via Altinn, og ved at det bekreftes at årsregnskapet er fastsatt av kompetent organ.*

Brønnøysundregistrene, 11.09.2021



Organisasjonsnr: 998 367 344  
BREILITO INVEST AS

## RESULTATREGNSKAP

Beløp i: NOK	Note	2020	2019
<b>RESULTATREGNSKAP</b>			
<b>Inntekter</b>			
Annen driftsinntekt		73 289	
<b>Sum inntekter</b>		<b>73 289</b>	
<b>Kostnader</b>			
Lønnskostnad	4, 6	1 582 767	1 510 139
Avskrivning av driftsmidler og immaterielle eiendeler	2	170 591	186 100
Annen driftskostnad	6	99 220	197 268
<b>Sum kostnader</b>		<b>1 852 579</b>	<b>1 893 507</b>
<b>Driftsresultat</b>		<b>-1 779 290</b>	<b>-1 893 507</b>
<b>Finansinntekter og finanskostnader</b>			
Inntekt på investering i datterselskap		16 349	4 513 301
Annen finansinntekt		921	7 259
<b>Sum finansinntekter</b>		<b>17 270</b>	<b>4 520 560</b>
Annen finanskostnad		63 327	168 006
<b>Sum finanskostnader</b>		<b>63 327</b>	<b>168 006</b>
<b>Netto finans</b>		<b>-46 058</b>	<b>4 352 555</b>
<b>Ordinært resultat før skattekostnad</b>		<b>-1 825 347</b>	<b>2 459 047</b>
Skattekostnad på ordinært resultat	10	-395 091	540 991
<b>Ordinært resultat etter skattekostnad</b>		<b>-1 430 256</b>	<b>1 918 056</b>
<b>Årsresultat</b>		<b>-1 430 256</b>	<b>1 918 056</b>
<b>Årsresultat etter minoritetsinteresser</b>		<b>-1 430 256</b>	<b>1 918 056</b>
<b>Totalresultat</b>		<b>-1 430 256</b>	<b>1 918 056</b>
<b>Overføringer og disponeringer</b>			
Ordinært utbytte			546 231
Avsatt til annen egenkapital			1 371 826
Overført fra annen egenkapital	7	-1 430 256	
<b>Sum overføringer og disponeringer</b>		<b>-1 430 256</b>	<b>1 918 056</b>





Organisasjonsnr: 998 367 344  
BREILITO INVEST AS

## BALANSE

Beløp i: NOK	Note	2020	2019
<b>BALANSE - EIENDELER</b>			
<b>Anleggsmidler</b>			
<b>Immaterielle eiendeler</b>			
Utsatt skattefordel	10		
<b>Varige driftsmidler</b>			
Tomter, bygninger o.a. fast eiendom	2		
Maskiner og anlegg	2		
Skip og flytende installasjoner	2		
Driftsløsøre, inventar o. a. utstyr	2		667 302
<b>Sum varige driftsmidler</b>			<b>667 302</b>
<b>Finansielle anleggsmidler</b>			
Investering i datterselskap	11	15 341 269	15 341 269
Investering i annet foretak i samme konsern	11		
Lån til foretak i samme konsern	9	517 264	62 099
Andre langsiktige fordringer	8		
<b>Sum finansielle anleggsmidler</b>		<b>15 858 533</b>	<b>15 403 368</b>
<b>Sum anleggsmidler</b>		<b>15 858 533</b>	<b>16 070 670</b>
<b>Omløpsmidler</b>			
<b>Varer</b>			
<b>Fordringer</b>			
Kundefordringer	9		
Andre kortsiktige fordringer	4, 9	944 370	5 605 762
<b>Sum fordringer</b>		<b>944 370</b>	<b>5 605 762</b>
<b>Investeringer</b>			
Aksjer og andeler i foretak i samme konsern	11		
<b>Bankinnskudd, kontanter og lignende</b>			
Bankinnskudd, kontanter o. l.	5	82 938	158 002
<b>Sum bankinnskudd, kontanter og lignende</b>		<b>82 938</b>	<b>158 002</b>
<b>Sum omløpsmidler</b>		<b>1 027 308</b>	<b>5 763 764</b>



<b>SUM EIENDELER</b>		<b>16 885 842</b>	<b>21 834 435</b>
<b>BALANSE - EGENKAPITAL OG GJELD</b>			
<b>Egenkapital</b>			
<b>Innskutt egenkapital</b>			
Aksjekapital	3	250 000	250 000
Beholdning av egne aksjer	3		
<b>Sum innskutt egenkapital</b>		<b>250 000</b>	<b>250 000</b>
<b>Opptjent egenkapital</b>			
Annen egenkapital	7	5 787 679	7 217 934
Udisponert resultat			
<b>Sum opptjent egenkapital</b>		<b>5 787 679</b>	<b>7 217 934</b>
<b>Sum egenkapital</b>		<b>6 037 679</b>	<b>7 467 934</b>
<b>Gjeld</b>			
<b>Langsiktig gjeld</b>			
Utsatt skatt	10		13 300
<b>Sum avsetninger for forpliktelser</b>			<b>13 300</b>
<b>Annen langsiktig gjeld</b>			
Gjeld til kredittinstitusjoner			851 533
Øvrig langsiktig gjeld	8, 9	10 662 071	12 033 453
<b>Sum annen langsiktig gjeld</b>		<b>10 662 071</b>	<b>12 884 986</b>
<b>Sum langsiktig gjeld</b>		<b>10 662 071</b>	<b>12 898 286</b>
<b>Kortsiktig gjeld</b>			
Leverandørgjeld			34 461
Betalbar skatt	10		537 152
Skyldig offentlige avgifter		59 586	169 448
Utbytte			546 231
Annen kortsiktig gjeld		126 505	180 923
<b>Sum kortsiktig gjeld</b>		<b>186 092</b>	<b>1 468 214</b>
<b>Sum gjeld</b>		<b>10 848 163</b>	<b>14 366 500</b>
<b>SUM EGENKAPITAL OG GJELD</b>		<b>16 885 842</b>	<b>21 834 435</b>



Organisasjonsnr: 998 367 344  
BREILITO INVEST AS

NOTEOPPLYSNINGER - SELSKAP - alle poster oppgitt i hele tall

Note  
6

Antall årsverk i regnskapsåret

Virksomheten har hatt følgende antall årsverk:  
1.00



# Årsregnskap 2020 Breilito Invest AS

Resultatregnskap  
Balanse  
Noter til regnskapet

Org.nr.: 998 367 344



## Arsberetning Breilto Invest AS 2020

### Selskapets virksomhet

Breilto Invest AS, org.nr. 998 367 344 driver investeringsaktiviteter gjennom bl.a. 100 % eierskap i selskapene Renseriet Sandnes AS, R-Eiendom AS, Renseri Support AS og Renseri Partner AS. Selskapet er lokalisert på Lauvås i Sandnes kommune.

### Fortsatt drift

Selskapet har tilfredsstillende egenkapital. Regnskapet er gjort opp under forutsetning av fortsatt drift. Både styret og daglig leder mener at denne forutsetningen er tilstede.

### Organisasjon og Arbeidsmiljø

Selskapet hadde en ansatt i 2020.

### Likestilling

Likestillingen i virksomheten er ivarett, og styret anser det derfor ikke nødvendig å iverksette tiltak for å fremme likestillingen. Det er en kvinne i selskapets styre.

### Ytre miljø

Selskapets driver ingen virksomhet som forurenser ytre miljø.

### Redegjørelse for årsregnskapet

Det er etter det styret kjenner til ikke inntrådt forhold etter regnskapsårets utgang som har betydning for selskapets stilling og resultat. Det framlagte årsregnskapet for 2020 gir etter styrets oppfatning et rettviseende uttrykk av selskapets stilling og resultat av virksomheten i Covid 19 året 2020.

### Utsikter

Selskapets interesser gjennom eierskapet i Renseriet Sandnes AS og R-Eiendom AS Renseri Support AS og Renseri Partner AS er ivarett på tilfredsstillende måte både med årlig fokus på lønnsomhet så vel som langsiktig strategisk utvikling.

### Regnskap, årets resultat og disponeringer

Selskapet oppnådde et resultat i 2020 på kr. -1.430.256

Styret foreslår følgende disponering av underskuddet: Avsatt til utbytte: kr 0

Avsatt til annen egenkapital: kr - 1.430.256

Sandnes 18 Juli 2021

Styret i Breilto Invest AS

Eirik Østbø  
Styreleder

Tone Østbø  
Styremedlem

Brit Karin Østbø  
Styremedlem

Lise Østbø  
Styremedlem



Resultatregnskap  
**Breilito Invest AS**

<b>Driftsinntekter og driftskostnader</b>	<b>Note</b>	<b>2020</b>	<b>2019</b>
Annen driftsinntekt		73 289	0
<b>Sum driftsinntekter</b>		<b>73 289</b>	<b>0</b>
Lønnskostnad	4, 6	1 582 767	1 510 139
Avskrivning av driftsmidler og immaterielle eiendeler	2	170 591	186 100
Annen driftskostnad	6	99 220	197 268
<b>Sum driftskostnader</b>		<b>1 852 579</b>	<b>1 893 507</b>
<b>Driftsresultat</b>		<b>-1 779 290</b>	<b>-1 893 507</b>
<b>Finansinntekter og finanskostnader</b>			
Inntekt på investering i datterselskap		16 349	4 513 301
Annen finansinntekt		921	7 259
Annen finanskostnad		63 327	168 006
<b>Resultat av finansposter</b>		<b>-46 058</b>	<b>4 352 555</b>
<b>Ordinært resultat før skatt</b>		<b>-1 825 347</b>	<b>2 459 047</b>
Skattekostnad på ordinært resultat	10	-395 091	540 991
<b>Årsresultat</b>		<b>-1 430 256</b>	<b>1 918 056</b>
<b>Overføringer</b>			
Avsatt til utbytte		0	546 231
Avsatt til annen egenkapital		0	1 371 826
Overført fra annen egenkapital	7	1 430 256	0
<b>Sum overføringer</b>		<b>-1 430 256</b>	<b>1 918 056</b>



## Balanse

### Breilito Invest AS

Eiendeler	Note	2020	2019
<b>Anleggsmidler</b>			
<b>Varige driftsmidler</b>			
Driftsløsøre, inventar o.a. utstyr	2	0	667 302
<b>Sum varige driftsmidler</b>		<b>0</b>	<b>667 302</b>
<b>Finansielle anleggsmidler</b>			
Investeringer i datterselskap	11	15 341 269	15 341 269
Lån til foretak i samme konsern	9	517 264	62 099
<b>Sum finansielle anleggsmidler</b>		<b>15 858 533</b>	<b>15 403 368</b>
<b>Sum anleggsmidler</b>		<b>15 858 533</b>	<b>16 070 670</b>
<b>Omløpsmidler</b>			
<b>Fordringer</b>			
Andre kortsiktige fordringer	4, 9	944 370	5 605 762
<b>Sum fordringer</b>		<b>944 370</b>	<b>5 605 762</b>
Bankinnskudd, kontanter o.l.	5	82 938	158 002
<b>Sum omløpsmidler</b>		<b>1 027 308</b>	<b>5 763 764</b>
<b>Sum eiendeler</b>		<b>16 885 842</b>	<b>21 834 435</b>



## Balanse


## Breilito Invest AS

Egenkapital og gjeld	Note	2020	2019
<b>Innskutt egenkapital</b>			
Aksjekapital	3	250 000	250 000
<b>Sum innskutt egenkapital</b>		<b>250 000</b>	<b>250 000</b>
<b>Opptjent egenkapital</b>			
Annen egenkapital	7	5 787 679	7 217 934
<b>Sum opptjent egenkapital</b>		<b>5 787 679</b>	<b>7 217 934</b>
<b>Sum egenkapital</b>		<b>6 037 679</b>	<b>7 467 934</b>
<b>Gjeld</b>			
Utsatt skatt	10	0	13 300
<b>Sum avsetning for forpliktelser</b>		<b>0</b>	<b>13 300</b>
<b>Annen langsiktig gjeld</b>			
Gjeld til kredittinstitusjoner		0	851 533
Øvrig langsiktig gjeld	8, 9	10 662 071	12 033 453
<b>Sum annen langsiktig gjeld</b>		<b>10 662 071</b>	<b>12 884 986</b>
<b>Kortsiktig gjeld</b>			
Leverandørgjeld		0	34 461
Betalbar skatt	10	0	537 152
Skyldig offentlige avgifter		59 586	169 448
Utbytte		0	546 231
Annen kortsiktig gjeld		126 505	180 923
<b>Sum kortsiktig gjeld</b>		<b>186 092</b>	<b>1 468 214</b>
<b>Sum gjeld</b>		<b>10 848 163</b>	<b>14 366 500</b>
<b>Sum egenkapital og gjeld</b>		<b>16 885 842</b>	<b>21 834 435</b>

Styret i Breilito Invest AS

  
Thorsen, Brit Karin  
styremedlem

  
Lise Østbø  
styremedlem

  
Tone Østbø  
styremedlem

  
Eirik Østbø  
styreleder/daglig leder



Noter 2020

## Breilito Invest AS

### Note 1 Regnskapsprinsipper

Årsregnskapet er satt opp i samsvar med regnskapsloven og NRS 8 - God regnskapsskikk for små foretak.

#### Driftsinntekter

Inntektsføring ved salg av varer skjer på leveringstidspunktet. Tjenester inntektsføres etter hvert som de leveres..

#### Skatt

Skattekostnaden i resultatregnskapet omfatter både periodens betalbare skatt og endring i utsatt skatt. Utsatt skatt er beregnet med 22 % på grunnlag av de midlertidige forskjeller som eksisterer mellom regnskapsmessige og skattemessige verdier, samt ligningsmessig underskudd til fremføring ved utgangen av regnskapsåret. Skatteøkende og skattereduserende midlertidige forskjeller som reverserer eller kan reverseres i samme periode er utlignet og nettoført.

#### Klassifisering og vurdering av omløpsmidler

Omløpsmidler og kortsiktig gjeld omfatter normalt poster som forfaller til betaling innen ett år etter balansedagen, samt poster som knytter seg til varekretsløpet. Omløpsmidler vurderes til laveste verdi av anskaffelseskost og virkelig verdi.

#### Aksjer i datterselskap

Datterselskap vurderes etter kostmetoden i selskapsregnskapet. Investeringen er vurdert til anskaffelseskost for aksjene med mindre nedskrivning har vært nødvendig. Det er foretatt nedskrivning til virkelig verdi når verdifall skyldes årsaker som ikke kan forventes å være forbigående og det må anses nødvendig etter god regnskapsskikk. Nedskrivninger er reversert når grunnlaget for nedskrivning ikke lenger er til stede.

Utbytte, konsernbidrag og andre utdelinger fra datterselskap er inntektsført samme år som det er avsatt i givers regnskap. Overstiger utbytte / konsernbidraget andelen av opptjent resultat etter anskaffelsestidspunktet, representerer den overskytende del tilbakebetaling av investert kapital, og utdelingene er fratrukket investeringens verdi i balansen til morselskapet.

#### Fordringer

Kundefordringer og andre fordringer oppføres til pålydende etter fradrag for avsetning til forventet tap. Avsetning til tap gjøres på grunnlag av en individuell vurdering av de enkelte fordringene.



Noter 2020

## Breilito Invest AS

### Note 2 Anleggsmidler

	Driftsløsøre, inventar ol.	Sum
Anskaffelseskost pr. 01.01.20	996 893	996 893
- Avgang i året	930 902	930 902
<b>= Anskaffelseskost 31.12.20</b>	<b>65 991</b>	<b>65 991</b>
Av- og nedskrivninger pr. 01.01.20	329 591	329 591
+ Årets ordinære avskrivninger	170 591	170 591
- Avgang avskrivning	434 191	434 191
<b>= Av- og nedskrivninger pr. 31.12.20</b>	<b>65 991</b>	<b>65 991</b>
<b>= Bokført verdi 31.12.20</b>	<b>0</b>	<b>0</b>

Økonomisk levetid

5 år

### Note 3 Aksjonærer

Aksjekapitalen i Breilito Invest AS pr. 31.12 består av:

	Antall	Pålydende	Bokført
Ordinære aksjer	2 500	100,00	250 000
<b>Sum</b>	<b>2 500</b>		<b>250 000</b>

### Eierstruktur

De største aksjonærene i % pr. 31.12 var:

	Ordinære	Eierandel
Eirik Østbø	1 275	51,00
Thorsen, Brit Karin	975	39,00
Lise Østbø	125	5,00
Tone Østbø	125	5,00
<b>Totalt antall aksjer</b>	<b>2 500</b>	<b>100,00</b>

Aksjer og opsjoner eiet av medlemmer i styret og daglig leder:

Navn	Verv	Ordinære
Eirik Østbø	styreleder/daglig leder	1 275
Thorsen, Brit Karin	styremedlem	975
Tone Østbø	styremedlem	125
Lise Østbø	styremedlem	125
<b>Totalt antall aksjer</b>		<b>2 500</b>



## Noter 2020

### Breilito Invest AS

#### Note 4 Lån og sikkerhetsstillelse til nærstående parter

##### Garantiforpliktelser, lån

En av selskapets aksjonærer har pr 31.12.2020 lån i selskapet med kr. 546 230. Det er tilstrekkelig fri egenkapital, men ikke stilt betryggende sikkerhet.

#### Note 5 Bundne midler

	2020	2019
I posten inngår bundne bankinnskudd med kroner	34 650	115 404

#### Note 6 Lønnskostnader og ytelser, godtgjørelser til daglig leder, styret og revisor

Lønnskostnader	2020	2019
Lønninger	1 372 800	1 284 800
Arbeidsgiveravgift	200 212	210 529
Andre ytelser	9 755	14 810
<b>Sum</b>	<b>1 582 767</b>	<b>1 510 139</b>

Selskapet har i 2020 sysselsatt 1 årsverk.

##### Pensjonsforpliktelser

Selskapet er ikke pliktig til å ha tjenstepensjonsordning etter lov om obligatorisk tjenstepensjon.

Ytelser til ledende personer	Daglig leder	Styret
Lønn	946 800	432 000
Annen godtgjørelse	64 772	0
<b>Sum</b>	<b>1 011 572</b>	<b>432 000</b>

##### Revisor

Kostnadsført revisjonshonorar for 2020 utgjør kr 19.350.  
I tillegg kommer honorar for andre tjenester med kr 16.200.

#### Note 7 Egenkapital

	Aksjekapital	Annen egenkapital	Sum egenkapital
Pr. 31.12.2020	250 000	7 217 934	7 467 934
Årets resultat		-1 430 256	-1 430 256
<b>Pr 31.12.2020</b>	<b>250 000</b>	<b>5 787 679</b>	<b>6 037 679</b>



### Noter 2020

#### Breilito Invest AS

##### Note 8 Fordringer og gjeld

	2020	2019
<b>Fordringer med forfall senere enn ett år</b>		
Andre langsiktige fordringer	0	62 099
<b>Sum</b>	<b>0</b>	<b>62 099</b>
<b>Langsiktig gjeld med forfall senere enn 5 år</b>		
Gjeld til kredittinstitusjoner	0	-851 533
Annen langsiktig gjeld	-10 662 071	53 678
<b>Sum</b>	<b>-10 662 071</b>	<b>-797 855</b>
Gjeld sikret ved pant	0	-851 533
Pantsatte eiendeler:		
<b>Sum</b>	<b>0</b>	<b>0</b>

##### Note 9 Mellomværende med selskap i samme konsern

	2020	2019
<b>Fordringer</b>		
Lån til foretak i samme konsern	0	62 099
Andre kortsiktige fordringer konsern	533 613	4 513 301
<b>Sum</b>	<b>533 613</b>	<b>4 575 400</b>
<b>Gjeld</b>		
Lån fra foretak i samme konsern	10 662 071	12 033 453
Annen kortsiktig gjeld konsern	0	53 899
<b>Sum</b>	<b>10 662 071</b>	<b>12 087 352</b>



Noter 2020

## Breilto Invest AS

### Note 10 Skatt

<b>Årets skattekostnad</b>	<b>2020</b>	<b>2019</b>
Resultatført skatt på ordinært resultat:		
Betalbar skatt	-381 791	548 556
Endring i utsatt skatt	-13 300	-7 565
<b>Skattekostnad ordinært resultat</b>	<b>-395 091</b>	<b>540 991</b>
Skattepliktig inntekt:		
Ordinært resultat før skatt	-1 825 347	2 459 047
Permanente forskjeller	0	0
Endring i midlertidige forskjeller	89 932	34 388
Avgitt konsernbidrag	0	-53 899
<b>Skattepliktig inntekt</b>	<b>-1 735 415</b>	<b>2 439 536</b>
Betalbar skatt i balansen:		
Betalbar skatt på årets resultat	-3 597	-443 917
Betalbar skatt på avgitt konsernbidrag	0	-11 858
Betalbar skatt på mottatt konsernbidrag	3 597	992 926
Skatt på tilbakeført underskudd	-381 791	0
<b>Sum betalbar skatt i balansen</b>	<b>-381 791</b>	<b>537 152</b>

Negativ betalbar skatt gjelder adgangen til å tilbakeføre underskudd for 2020 mot skattepliktig overskudd i 2018 og 2019

Skatteeffekten av midlertidige forskjeller som har gitt opphav til utsatt skatt og utsatte skattefordeler, spesifisert på typer av midlertidige forskjeller

	<b>2020</b>	<b>2019</b>	<b>Endring</b>
Varige driftsmidler	-29 479	60 453	89 932
<b>Sum</b>	<b>-29 479</b>	<b>60 453</b>	<b>89 932</b>
Inngår ikke i beregningen av utsatt skatt	29 479	0	-29 479
<b>Grunnlag for utsatt skattefordel / skatt</b>	<b>0</b>	<b>60 453</b>	<b>60 453</b>
<b>Utsatt skattefordel / skatt (22 %)</b>	<b>0</b>	<b>13 300</b>	<b>13 300</b>

I henhold til God regnskapsskikk for små foretak balanseføres ikke utsatt skattefordel.

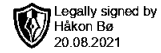


Noter 2020

## Breilito Invest AS

### Note 11 Datterselskap, TS og FKV

	Kontor- kommune	Eier- andel	Balanseført verdi	Andel egenkapital	Andel resultat
<b>DS/FKV/TS</b>					
R-eiendom AS	Sandnes	100,0%	3 756 000	1 072 087	926 473
Renseri Partner AS	Sandnes	100,0%	30 000	17 030	-39 107
Renseri Support AS	Sandnes	100,0%	30 000	30 000	-357 704
Renseriet Sandnes AS	Sandnes	100,0%	11 525 269	896 511	-1 306 961
<b>Sum</b>			<b>15 341 269</b>	<b>2 015 628</b>	<b>-777 299</b>



## Uavhengig revisors beretning

Til generalforsamlingen i Breilito Invest AS

### Uttalelse om revisjonen av årsregnskapet:

#### Konklusjon

Vi har revidert selskapet Breilito Invest AS sitt årsregnskap, som viser et underskudd på kr. 1 430 256.

#### Årsregnskapet består av:

- Balanse pr 31. desember 2020
- Resultatregnskap for 2020
- Noter til årsregnskapet, herunder et sammendrag av viktige regnskapsprinsipper

#### Etter vår mening:

Er årsregnskapet avgitt i samsvar med lov og forskrifter og gir et rettviseende bilde av selskapets finansielle stilling per 31. desember 2020, og av dets resultater for regnskapsåret avsluttet per denne datoen i samsvar med regnskapslovens regler og god regnskapsskikk i Norge.

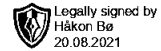
#### Grunnlag for konklusjonen

Vi har gjennomført revisjonen i samsvar med lov, forskrift og god revisjonsskikk i Norge, herunder de internasjonale revisjonsstandardene (ISA-ene). Våre oppgaver og plikter i henhold til disse standardene er beskrevet i Revisors oppgaver og plikter ved revisjon av årsregnskapet. Vi er uavhengige av selskapet slik det kreves i lov og forskrift, og har overholdt våre øvrige etiske forpliktelser i samsvar med disse kravene. Etter vår oppfatning er innhentet revisjonsbevis tilstrekkelig og hensiktsmessig som grunnlag for vår konklusjon.

#### Styrets ansvar for årsregnskapet

Styret (ledelsen) er ansvarlig for å utarbeide årsregnskapet i samsvar med lov og forskrifter, herunder for at det gir et rettviseende bilde i samsvar med regnskapslovens regler og god regnskapsskikk i Norge. Ledelsen er også ansvarlig for slik intern kontroll som den finner nødvendig for å kunne utarbeide et årsregnskap som ikke inneholder vesentlig feilinformasjon, verken som følge av misligheter eller utilsiktede feil.

Ved utarbeidelsen av årsregnskapet må ledelsen ta standpunkt til selskapets evne til fortsatt drift og opplyse om forhold av betydning for fortsatt drift. Forutsetningen om fortsatt drift skal legges til grunn for årsregnskapet så lenge det ikke er sannsynlig at virksomheten vil bli avvirket.



## Revisors oppgaver og plikter ved revisjonen av årsregnskapet

---

Vårt mål er å oppnå betryggende sikkerhet for at årsregnskapet som helhet ikke inneholder vesentlig feilinformasjon, verken som følge av misligheter eller utilsiktede feil, og å avgi en revisjonsberetning som inneholder vår konklusjon.

Betryggende sikkerhet er en høy grad av sikkerhet, men ingen garanti for at en revisjon utført i samsvar med lov, forskrift og god revisjonsskikk i Norge, herunder ISA-ene, alltid vil avdekke vesentlig feilinformasjon som eksisterer. Feilinformasjon kan oppstå som følge av misligheter eller utilsiktede feil. Feilinformasjon blir vurdert som vesentlig dersom den enkeltvis eller samlet med rimelighet kan forventes å påvirke økonomiske beslutninger som brukerne foretar basert på årsregnskapet.

For videre beskrivelse av revisors oppgaver og plikter vises det til <https://revisorforeningen.no/revisjonsberetninger>

## Uttalelse om øvrige lovmessige krav:

### Konklusjon om registrering og dokumentasjon

---

Basert på vår revisjon av årsregnskapet som beskrevet ovenfor, og kontrollhandlinger vi har funnet nødvendig i henhold til internasjonal standard for attestasjonsoppdrag (ISAE) 3000 «Attestasjonsoppdrag som ikke er revisjon eller forenklet revisorkontroll av historisk finansiell informasjon», mener vi at ledelsen har oppfylt sin plikt til å sørge for ordentlig og oversiktlig registrering og dokumentasjon av selskapets regnskapsopplysninger i samsvar med lov og god bokføringsskikk i Norge.

### Øvrig informasjon

---

Ledelsen er ansvarlig for øvrig informasjon. Øvrig informasjon består av styrets beretning for regnskapsåret 2020, men inkluderer ikke årsregnskapet og revisjonsberetningen.

Vår uttalelse om revisjonen av årsregnskapet dekker ikke øvrig informasjon, og vi attesterer ikke den øvrige informasjonen.

I forbindelse med revisjonen av årsregnskapet er det vår oppgave å lese øvrig informasjon med det formål å vurdere hvorvidt det foreligger vesentlig inkonsistens mellom øvrig informasjon og årsregnskapet, kunnskap vi har opparbeidet oss under revisjonen, eller hvorvidt den tilsynelatende inneholder vesentlig feilinformasjon. Dersom vi hadde konkludert med at den øvrige informasjonen inneholder vesentlig feilinformasjon er vi pålagt å rapportere det. Vi har ingenting å rapportere i så henseende.

Stavanger, 20. August 2021

**Revisjon Vest AS**

*-digital signatur-*

Håkon Bø

Statsautorisert revisor