



## ÅRSREGNSKAPET FOR REGNSKAPSÅRET 2023 - GENERELL INFORMASJON

### Enheten

Organisasjonsnummer: 820 416 112  
Organisasjonsform: Aksjeselskap  
Foretaksnavn: VAAR AS  
Forretningsadresse: Bjerregaards gate 51  
0174 OSLO

### Regnskapsår

Årsregnskapets periode: 01.01.2023 - 31.12.2023

### Konsern

Morselskap i konsern: Nei

### Regnskapsregler

Regler for små foretak benyttet: Ja  
Benyttet ved utarbeidelsen av årsregnskapet til selskapet: Regnskapslovens alminnelige regler

### Årsregnskapet fastsatt av kompetent organ

Bekreftet av representant for selskapet: Caroline Denise Svendsen  
Dato for fastsettelse av årsregnskapet: 10.05.2024

### Grunnlag for avgivelse

År 2023: Årsregnskapet er elektronisk innlevert  
År 2022: Tall er hentet fra elektronisk innlevert årsregnskap fra 2023

*Det er ikke krav til at årsregnskapet m.v. som sendes til Regnskapsregisteret er undertegnet. Kontrollen på at dette er utført ligger hos revisor/enhetens øverste organ. Sikkerheten ivaretas ved at innsender har rolle/rettighet for innsending av årsregnskapet via Altinn, og ved at det bekreftes at årsregnskapet er fastsatt av kompetent organ.*

Brønnøysundregistrene, 03.04.2025



### Resultatregnskap

Beløp i: NOK	Note	2023	2022
<b>RESULTATREGNSKAP</b>			
<b>Inntekter</b>			
Salgsinntekt		9 857 134	9 949 704
Annen driftsinntekt		9 065	30 284
<b>Sum inntekter</b>		<b>9 866 199</b>	<b>9 979 988</b>
<b>Kostnader</b>			
Varekostnad		2 055 692	1 867 062
Lønnskostnad	1	6 390 666	6 372 869
Avskrivning av driftsmidler og immaterielle eiendeler	2	92 860	147 581
Annen driftskostnad	1	1 541 240	1 527 715
<b>Sum kostnader</b>		<b>10 080 458</b>	<b>9 915 227</b>
<b>Driftsresultat</b>		<b>-214 258</b>	<b>64 761</b>
<b>Finansinntekter og finanskostnader</b>			
Annen renteinntekt		7 677	439
Annen finansinntekt		3 546	
<b>Sum finansinntekter</b>		<b>11 223</b>	<b>439</b>
Annen rentekostnad		2 289	349
<b>Sum finanskostnader</b>		<b>2 289</b>	<b>349</b>
<b>Netto finans</b>		<b>8 934</b>	<b>90</b>
<b>Ordinært resultat før skattekostnad</b>		<b>-205 325</b>	<b>64 851</b>
Skattekostnad på resultat	3	-41 951	14 343
<b>Ordinært resultat etter skattekostnad</b>		<b>-163 374</b>	<b>50 508</b>
<b>Årsresultat</b>		<b>-163 374</b>	<b>50 508</b>
<b>Årsresultat etter minoritetsinteresser</b>		<b>-163 374</b>	<b>50 508</b>
<b>Totalresultat</b>		<b>-163 374</b>	<b>50 508</b>
<b>Overføringer og disponeringer</b>			



## Resultatregnskap

<b>Beløp i: NOK</b>	<b>Note</b>	<b>2023</b>	<b>2022</b>
Avsatt til annen egenkapital			50 508
Overført fra annen egenkapital		-163 374	
<b>Sum overføringer og disponeringer</b>		<b>-163 374</b>	<b>50 508</b>



## Balanse

Beløp i: NOK	Note	2023	2022
<b>BALANSE - EIENDELER</b>			
<b>Anleggsmidler</b>			
<b>Immaterielle eiendeler</b>			
Utsatt skattefordel		67 556	25 605
<b>Sum immaterielle eiendeler</b>		<b>67 556</b>	<b>25 605</b>
<b>Varige driftsmidler</b>			
Maskiner og anlegg		154 966	244 739
Driftsløsøre, inventar o.a. utstyr	2		3 087
<b>Sum varige driftsmidler</b>		<b>154 966</b>	<b>247 826</b>
<b>Sum anleggsmidler</b>		<b>222 522</b>	<b>273 431</b>
<b>Omløpsmidler</b>			
<b>Varer</b>			
<b>Sum varer</b>		<b>432 010</b>	<b>438 995</b>
<b>Fordringer</b>			
Kundefordringer		12 084	26 000
Andre kortsiktige fordringer		85 395	51 319
<b>Sum fordringer</b>		<b>97 478</b>	<b>77 319</b>
<b>Bankinnskudd, kontanter og lignende</b>			
Bankinnskudd, kontanter o.l.	4	2 489 240	2 386 437
<b>Sum bankinnskudd, kontanter og lignende</b>		<b>2 489 240</b>	<b>2 386 437</b>
<b>Sum omløpsmidler</b>		<b>3 018 728</b>	<b>2 902 751</b>
<b>SUM EIENDELER</b>		<b>3 241 250</b>	<b>3 176 182</b>
<b>BALANSE - EGENKAPITAL OG GJELD</b>			
<b>Egenkapital</b>			
<b>Innskutt egenkapital</b>			
Aksjekapital	5, 6	30 000	30 000



## Balanse

<b>Beløp i: NOK</b>	<b>Note</b>	<b>2023</b>	<b>2022</b>
<b>Sum innskutt egenkapital</b>		<b>30 000</b>	<b>30 000</b>
<b>Opptjent egenkapital</b>			
Annen egenkapital	6	1 563 861	1 727 235
Udisponert resultat			
<b>Sum opptjent egenkapital</b>		<b>1 563 861</b>	<b>1 727 235</b>
<b>Sum egenkapital</b>		<b>1 593 861</b>	<b>1 757 235</b>
<b>Gjeld</b>			
<b>Langsiktig gjeld</b>			
Utsatt skatt	3		
<b>Annen langsiktig gjeld</b>			
<b>Sum langsiktig gjeld</b>		<b>0</b>	<b>0</b>
<b>Kortsiktig gjeld</b>			
Leverandørgjeld		261 563	122 293
Betalbar skatt	3		28 916
Skyldig offentlige avgifter		817 137	681 694
Annen kortsiktig gjeld		568 689	586 043
<b>Sum kortsiktig gjeld</b>		<b>1 647 389</b>	<b>1 418 947</b>
<b>Sum gjeld</b>		<b>1 647 389</b>	<b>1 418 947</b>
<b>SUM EGENKAPITAL OG GJELD</b>		<b>3 241 250</b>	<b>3 176 182</b>



## Brønnøysundregistrene

### ÅRSREGNSKAP FOR REGNSKAPSÅRET 2023 - GENERELL INFORMASJON

Journalnummer: 2024 417653

#### Enheten

Organisasjonsnummer: 820 416 112  
Organisasjonsform: Aksjeselskap  
Foretaksnavn: VAAR AS  
Forretningsadresse: Bjerregaards gate 51  
0174 OSLO

#### Regnskapsår

Årsregnskapets periode: 01.01.2023 - 31.12.2023

#### Konsern

Morselskap i konsern: Nei

#### Regnskapsregler

Regler for små foretak benyttet: Ja  
Benyttet ved utarbeidelsen av  
årsregnskapet til selskapet: Regnskapslovens alminnelige regler

#### Årsregnskapet fastsatt av kompetent organ

Bekreftet av representant for selskapet: Caroline Denise Svendsen  
Dato for fastsettelse av årsregnskapet: 10.05.2024

#### Grunnlag for avgivelse

År 2023: Årsregnskap er elektronisk innlevert.  
År 2022: Tall er hentet fra elektronisk innlevert årsregnskap fra 2023.

*Det er ikke krav til at årsregnskapet m.v. som sendes til Regnskapsregisteret er undertegnet. Kontrollen på at dette er utført ligger hos revisor/enhetens øverste organ. Sikkerheten ivaretas ved at innsender har rolle/rettighet for innsending av årsregnskapet via Altinn, og ved at det bekreftes at årsregnskapet er fastsatt av kompetent organ.*

Brønnøysundregistrene, 04.06.2024



Organisasjonsnr: 820 416 112  
VAAR AS

## RESULTATREGNSKAP

<b>Beløp i: NOK</b>	<b>Note</b>	<b>2023</b>	<b>2022</b>
<b>RESULTATREGNSKAP</b>			
<b>Inntekter</b>			
Salgsinntekt		9 857 134	9 949 704
Annen driftsinntekt		9 065	30 284
<b>Sum inntekter</b>		<b>9 866 199</b>	<b>9 979 988</b>
<b>Kostnader</b>			
Varekostnad		2 055 692	1 867 062
Lønnskostnad	1	6 390 666	6 372 869
Avskrivning av driftsmidler og immaterielle eiendeler	2	92 860	147 581
Annen driftskostnad	1	1 541 240	1 527 715
<b>Sum kostnader</b>		<b>10 080 458</b>	<b>9 915 227</b>
<b>Driftsresultat</b>		<b>-214 258</b>	<b>64 761</b>
<b>Finansinntekter og finanskostnader</b>			
Annen renteinntekt		7 677	439
Annen finansinntekt		3 546	
<b>Sum finansinntekter</b>		<b>11 223</b>	<b>439</b>
Annen rentekostnad		2 289	349
<b>Sum finanskostnader</b>		<b>2 289</b>	<b>349</b>
<b>Netto finans</b>		<b>8 934</b>	<b>90</b>
<b>Ordinært resultat før skattekostnad</b>		<b>-205 325</b>	<b>64 851</b>
Skattekostnad på resultat	3	-41 951	14 343
<b>Ordinært resultat etter skattekostnad</b>		<b>-163 374</b>	<b>50 508</b>
<b>Årsresultat</b>		<b>-163 374</b>	<b>50 508</b>
<b>Årsresultat etter minoritetsinteresser</b>		<b>-163 374</b>	<b>50 508</b>
<b>Totalresultat</b>		<b>-163 374</b>	<b>50 508</b>
<b>Overføringer og disponeringer</b>			
Avsatt til annen egenkapital			50 508
Overført fra annen egenkapital		-163 374	
<b>Sum overføringer og disponeringer</b>		<b>-163 374</b>	<b>50 508</b>





Organisasjonsnr: 820 416 112  
VAAR AS

## BALANSE

Beløp i: NOK	Note	2023	2022
<b>BALANSE - EIENDELER</b>			
<b>Anleggsmidler</b>			
<b>Immaterielle eiendeler</b>			
Utsatt skattefordel		67 556	25 605
<b>Sum immaterielle eiendeler</b>		<b>67 556</b>	<b>25 605</b>
<b>Varige driftsmidler</b>			
Maskiner og anlegg		154 966	244 739
Driftsløsøre, inventar o. a. utstyr	2		3 087
<b>Sum varige driftsmidler</b>		<b>154 966</b>	<b>247 826</b>
<b>Sum anleggsmidler</b>		<b>222 522</b>	<b>273 431</b>
<b>Omløpsmidler</b>			
<b>Varer</b>			
<b>Sum varer</b>		<b>432 010</b>	<b>438 995</b>
<b>Fordringer</b>			
Kundefordringer		12 084	26 000
Andre kortsiktige fordringer		85 395	51 319
<b>Sum fordringer</b>		<b>97 478</b>	<b>77 319</b>
<b>Bankinnskudd, kontanter og lignende</b>			
Bankinnskudd, kontanter o. l.	4	2 489 240	2 386 437
<b>Sum bankinnskudd, kontanter og lignende</b>		<b>2 489 240</b>	<b>2 386 437</b>
<b>Sum omløpsmidler</b>		<b>3 018 728</b>	<b>2 902 751</b>
<b>SUM EIENDELER</b>		<b>3 241 250</b>	<b>3 176 182</b>
<b>BALANSE - EGENKAPITAL OG GJELD</b>			
<b>Egenkapital</b>			
<b>Innskutt egenkapital</b>			
Aksjekapital	5, 6	30 000	30 000
<b>Sum innskutt egenkapital</b>		<b>30 000</b>	<b>30 000</b>
<b>Opptjent egenkapital</b>			
Annen egenkapital	6	1 563 861	1 727 235
Udisponert resultat			
<b>Sum opptjent egenkapital</b>		<b>1 563 861</b>	<b>1 727 235</b>



<b>Sum egenkapital</b>		<b>1 593 861</b>	<b>1 757 235</b>
<b>Gjeld</b>			
<b>Langsiktig gjeld</b>			
Utsatt skatt	3		
<b>Annen langsiktig gjeld</b>			
<b>Sum langsiktig gjeld</b>		<b>0</b>	<b>0</b>
<b>Kortsiktig gjeld</b>			
Leverandørgjeld		261 563	122 293
Betalbar skatt	3		28 916
Skyldig offentlige avgifter		817 137	681 694
Annen kortsiktig gjeld		568 689	586 043
<b>Sum kortsiktig gjeld</b>		<b>1 647 389</b>	<b>1 418 947</b>
<b>Sum gjeld</b>		<b>1 647 389</b>	<b>1 418 947</b>
<b>SUM EGENKAPITAL OG GJELD</b>		<b>3 241 250</b>	<b>3 176 182</b>



Organisasjonsnr: 820 416 112  
VAAR AS

NOTEOPPLYSNINGER - SELSKAP - alle poster oppgitt i hele tall

## Note

Antall årsverk i regnskapsåret  
6.00

Sum Beløp

Balanseført verdi 31.12. Varige driftsmidler Immaterielle eiend.

## Konsernregnskap

Morselskapet sitt navn

Forretningskontor for morselskapet

## Begrunnelse for at datterselskap er utelatt fra konsolideringen

Samlet beløp - tilknyttet selskap Årets Fjorårets

Samlet beløp - foretak i samme konsern Årets Fjorårets

Samlet beløp - foretak i samme konsern Årets Fjorårets

Samlet beløp - felles kontrollert virksomhet Årets Fjorårets

Pantstillelse Beløp

Beholdning av egne aksjer Antall Pålydende Andel av aksjek.



Til generalforsamlingen i Vaar AS

**RSM Norge AS**

Ruseløkkveien 30, 0251 Oslo  
Pb 1312 Vika, 0112 Oslo  
Org.nr: 982 316 588 MVA

T +47 23 11 42 00  
F +47 23 11 42 01

[www.rsmnorge.no](http://www.rsmnorge.no)

## Uavhengig revisors beretning

### Konklusjon

Vi har revidert årsregnskapet for Vaar AS som viser et underskudd på NOK 163 374. Årsregnskapet består av balanse per 31. desember 2023, resultatregnskap for regnskapsåret avsluttet per denne datoen og noter til årsregnskapet, herunder et sammendrag av viktige regnskapsprinsipper.

Etter vår mening

- oppfyller årsregnskapet gjeldende lovkrav, og
- gir årsregnskapet et rettviseende bilde av selskapets finansielle stilling per 31. desember 2023, og av dets resultater for regnskapsåret avsluttet per denne datoen i samsvar med regnskapslovens regler og god regnskapsskikk i Norge.

### Grunnlag for konklusjonen

Vi har gjennomført revisjonen i samsvar med International Standards on Auditing (ISA-ene). Våre oppgaver og plikter i henhold til disse standardene er beskrevet nedenfor under *Revisors oppgaver og plikter ved revisjonen av årsregnskapet*. Vi er uavhengige av selskapet i samsvar med kravene i relevante lover og forskrifter i Norge og International Code of Ethics for Professional Accountants (inkludert internasjonale uavhengighetsstandarder) utstedt av International Ethics Standards Board for Accountants (IESBA-reglene), og vi har overholdt våre øvrige etiske forpliktelser i samsvar med disse kravene. Innhentet revisjonsbevis er etter vår vurdering tilstrekkelig og hensiktsmessig som grunnlag for vår konklusjon.

### Styrets og daglig leders ansvar for årsregnskapet

Styret og daglig leder (ledelsen) er ansvarlige for å utarbeide årsregnskapet og for at det gir et rettviseende bilde i samsvar med regnskapslovens regler og god regnskapsskikk i Norge. Ledelsen er også ansvarlig for slik internkontroll som den finner nødvendig for å kunne utarbeide et regnskap som ikke inneholder vesentlig feilinformasjon, verken som følge av misligheter eller utilsiktede feil.

Ved utarbeidelsen av årsregnskapet må ledelsen ta standpunkt til selskapets evne til fortsatt drift og opplyse om forhold av betydning for fortsatt drift. Forutsetningen om fortsatt drift skal legges til grunn for årsregnskapet så lenge det ikke er sannsynlig at virksomheten vil bli avvirket.

### Revisors oppgaver og plikter ved revisjonen av årsregnskapet

Vårt mål er å oppnå betryggende sikkerhet for at årsregnskapet som helhet ikke inneholder vesentlig feilinformasjon, verken som følge av misligheter eller utilsiktede feil, og å avgi en revisjonsberetning som inneholder vår konklusjon. Betryggende sikkerhet er en høy grad av sikkerhet, men ingen garanti for at en revisjon utført i samsvar med ISA-ene, alltid vil avdekke vesentlig feilinformasjon. Feilinformasjon kan oppstå som følge av misligheter eller utilsiktede feil. Feilinformasjon er å anse som vesentlig dersom den enkeltvis eller samlet med rimelighet kan forventes å påvirke de økonomiske beslutningene som brukerne foretar på grunnlag av årsregnskapet.

## THE POWER OF BEING UNDERSTOOD

AUDIT | TAX | CONSULTING

RSM Norge AS is a member of the RSM network and trades as RSM. RSM is the trading name used by the members of the RSM network. Each member of the RSM network is an independent accounting and consulting firm which practices in its own right. The RSM network is not itself a separate legal entity in any jurisdiction.

RSM Norge AS er medlem av /is a member of Den norske Revisorforening.




Revisors beretning 2023 for Vaar AS

For videre beskrivelse av revisors oppgaver og plikter vises det til:  
<https://revisorforeningen.no/revisjonsberetninger>


Oslo, 14. mai 2024  
RSM Norge AS

Arnfinn Øsvik  
Statsautorisert revisor



 BankID Signing  
Caroline Denise Svendsen  
2024-05-13

 BankID Signing  
Evelyn Solheim  
2024-05-14

 BankID Signing  
Anne-Grethe Røed Starheim  
2024-05-14

# Årsregnskap 2023 Vaar AS


**Resultatregnskap  
Balanse  
Noter til regnskapet  
Revisjonsberetning**

**Org.nr.: 820 416 112**




## Resultatregnskap

### Vaar AS

 BankID Signing  
Caroline Denise Svendsen  
2024-05-13

 BankID Signing  
Evelyn Solheim  
2024-05-14

 BankID Signing  
Anne-Grethe Røed Starheim  
2024-05-14

Driftsinntekter og driftskostnader	Note	2023	2022
Salgsinntekt		9 857 134	9 949 704
Annen driftsinntekt		9 065	30 284
<b>Sum driftsinntekter</b>		<b>9 866 199</b>	<b>9 979 988</b>
Varekostnad		2 055 692	1 867 062
Lønnskostnad	1	6 390 666	6 372 869
Avskrivning av driftsmidler og immaterielle eiendeler	2	92 860	147 581
Annen driftskostnad	1	1 541 240	1 527 715
<b>Sum driftskostnader</b>		<b>10 080 458</b>	<b>9 915 227</b>
<b>Driftsresultat</b>		<b>-214 258</b>	<b>64 761</b>
<b>Finansinntekter og finanskostnader</b>			
Annen renteinntekt		7 677	439
Annen finansinntekt		3 546	0
Annen rentekostnad		2 289	349
<b>Resultat av finansposter</b>		<b>8 934</b>	<b>90</b>
Resultat før skattekostnad		-205 325	64 851
Skattekostnad på resultat	3	-41 951	14 343
<b>Årsresultat</b>		<b>-163 374</b>	<b>50 508</b>
<b>Overføringer</b>			
Avsatt til annen egenkapital		0	50 508
Overført fra annen egenkapital		163 374	0
<b>Sum overføringer</b>		<b>-163 374</b>	<b>50 508</b>



### Balanse

### Vaar AS

 BankID Signing  
Caroline Denise Svendsen  
2024-05-13

 BankID Signing  
Evelyn Solheim  
2024-05-14

 BankID Signing  
Anne-Grethe Røed Starheim  
2024-05-14

Eiendeler	Note	2023	2022
<b>Anleggsmidler</b>			
<b>Immaterielle eiendeler</b>			
Utsatt skattefordel		67 556	25 605
<b>Sum immaterielle eiendeler</b>		<b>67 556</b>	<b>25 605</b>
<b>Varige driftsmidler</b>			
Maskiner og anlegg		154 966	244 739
Driftsløsøre, inventar o.a. utstyr	2	0	3 087
<b>Sum varige driftsmidler</b>		<b>154 966</b>	<b>247 826</b>
<b>Sum anleggsmidler</b>		<b>222 522</b>	<b>273 431</b>
<b>Omløpsmidler</b>			
Lager av varer og annen beholdning		432 010	438 995
<b>Fordringer</b>			
Kundefordringer		12 084	26 000
Andre kortsiktige fordringer		85 395	51 319
<b>Sum fordringer</b>		<b>97 478</b>	<b>77 319</b>
Bankinnskudd, kontanter o.l.	4	2 489 240	2 386 437
<b>Sum omløpsmidler</b>		<b>3 018 728</b>	<b>2 902 751</b>
<b>Sum eiendeler</b>		<b>3 241 250</b>	<b>3 176 182</b>

Vaar AS

Side 3



 BankID Signing  
Caroline Denise Svendsen  
2024-05-13

 BankID Signing  
Evelyn Solheim  
2024-05-14

 BankID Signing  
Anne-Grethe Røed Starheim  
2024-05-14

## Balanse

### Vaar AS

Egenkapital og gjeld	Note	2023	2022
<b>Egenkapital</b>			
<b>Innskutt egenkapital</b>			
Aksjekapital	5, 6	30 000	30 000
<b>Sum innskutt egenkapital</b>		<b>30 000</b>	<b>30 000</b>
<b>Opptjent egenkapital</b>			
Annen egenkapital	6	1 563 861	1 727 235
<b>Sum opptjent egenkapital</b>		<b>1 563 861</b>	<b>1 727 235</b>
<b>Sum egenkapital</b>		<b>1 593 861</b>	<b>1 757 235</b>
<b>Gjeld</b>			
<b>Kortsiktig gjeld</b>			
Leverandørgjeld		261 563	122 293
Betalbar skatt	3	0	28 916
Skyldig offentlige avgifter		817 137	681 694
Annen kortsiktig gjeld		568 689	586 043
<b>Sum kortsiktig gjeld</b>		<b>1 647 389</b>	<b>1 418 947</b>
<b>Sum gjeld</b>		<b>1 647 389</b>	<b>1 418 947</b>
<b>Sum egenkapital og gjeld</b>		<b>3 241 250</b>	<b>3 176 182</b>

Oslo, 10.05.2024  
Styret i Vaar AS

\_\_\_\_\_  
Evelyn Solheim  
styreleder

\_\_\_\_\_  
Anne-Grethe Røed Starheim  
styremedlem

\_\_\_\_\_  
Caroline Denise Svendsen  
styremedlem/daglig leder



## Vaar AS

### Noter til regnskap for 2023



#### Regnskapsprinsipper

Årsregnskapet er satt opp i samsvar med regnskapsloven. Det er utarbeidet etter norske regnskapsstandarder.

#### Driftsinntekter og kostnader

Inntektsføring skjer etter opptjeningsprinsippet som normalt vil være leveringstidspunktet for varer og tjenester. Kostnader medtas etter sammenstillingsprinsippet, dvs. at kostnader medtas i samme periode som tilhørende inntekter inntektsføres.

#### Hovedregel for vurdering og klassifisering av eiendeler og gjeld

Eiendeler bestemt til varig eie eller bruk er klassifisert som anleggsmidler. Andre eiendeler er klassifisert som omløpsmidler. Fordringer som skal tilbakebetales innen et år er uansett klassifisert som omløpsmidler. Ved klassifisering av kortsiktig og langsiktig gjeld er analoge kriterier lagt til grunn.

Anleggsmidler vurderes til anskaffelseskost, men nedskrives til virkelig verdi når verdifallet forventes ikke å være forbigående. Anleggsmidler med begrenset økonomisk levetid avskrives planmessig. Langsiktig gjeld balanseføres til nominelt mottatt beløp på etableringstidspunktet.

Omløpsmidler vurderes til laveste av anskaffelseskost og virkelig verdi. Kortsiktig gjeld balanseføres til nominelt mottatt beløp på etableringstidspunktet.

Enkelte poster er vurdert etter andre regler. Postene det gjelder vil være blant de postene som omhandles nedenfor.

#### Varige driftsmidler

Varige driftsmidler avskrives over forventet økonomisk levetid. Avskrivningene er som hovedregel fordelt lineært over antatt økonomisk levetid.

#### Fordringer

Kundefordringer og andre fordringer oppføres til pålydende etter fradrag for avsetning til forventet tap. Avsetning til tap gjøres på grunnlag av en individuell vurdering av de enkelte fordringene. I tillegg gjøres det for øvrige kundefordringer en uspesifisert avsetning for å dekke antatt tap.

#### Skatt

Skattekostnaden i resultatregnskapet omfatter både periodens betalbare skatt og endring i utsatt skatt. Utsatt skatt er beregnet med 22,00 % på grunnlag av de midlertidige forskjeller som eksisterer mellom regnskapsmessige og skattemessige verdier, samt ligningsmessig underskudd til fremføring ved utgangen av regnskapsåret. Skatteøkende og skattereduserende midlertidige forskjeller som reverserer eller kan reversere i samme periode er utlignet og nettoført.



## Vaar AS

### Noter til regnskap for 2023



#### Note 1 Lønnskostnader, antall ansatte, godtgjørelser, lån til ansatte m.m.

Lønnskostnader	2023	2022
Lønninger	5 410 185	5 349 836
Arbeidsgiveravgift	805 268	770 316
Pensjonskostnader	86 637	117 688
Andre ytelser	88 575	135 029
<b>Sum</b>	<b>6 390 666</b>	<b>6 372 869</b>

Gjennomsnittlig antall årsverk 6

Selskap faller innunder lov om OTP og har innrettet seg etter gjeldende regelverk.

#### Revisor

Det er kostnadsført kr.52 416 i honorar til revisor.

#### Note 2 Anleggsmidler

	Maskiner og anlegg	Sum
Anskaffelseskost pr. 01.01.23	893 188	893 188
= <b>Anskaffelseskost 31.12.23</b>	<b>893 188</b>	<b>893 188</b>
Akkumulerte avskrivninger 31.12.23	738 222	738 222
= <b>Bokført verdi 31.12.23</b>	<b>154 966</b>	<b>154 966</b>
Årets ordinære avskrivninger	92 860	92 860
Økonomisk levetid	4-9 år	

#### Note 3 Skatt


Årets skattekostnad	2023	2022
Resultatført skatt på ordinært resultat:		
Betalbar skatt	0	28 916
Endring i utsatt skattefordel	-41 951	-14 573
<b>Skattekostnad ordinært resultat</b>	<b>-41 951</b>	<b>14 343</b>
Skattepliktig inntekt:		
Resultat før skatt	-205 325	64 851
Permanente forskjeller	14 638	349
Endring i midlertidige forskjeller	20 049	66 238
<b>Skattepliktig inntekt</b>	<b>-170 637</b>	<b>131 438</b>
Betalbar skatt i balansen:		
Betalbar skatt på årets resultat	0	28 916
<b>Sum betalbar skatt i balansen</b>	<b>0</b>	<b>28 916</b>

Skatteeffekten av midlertidige forskjeller og underskudd til fremføring som har gitt opphav til utsatt skatt og utsatte skattefordeler, spesifisert på typer av midlertidige forskjeller




## Vaar AS

### Noter til regnskap for 2023

 BankID Signing  
Caroline Denise Svendsen  
2024-05-13

 BankID Signing  
Evelyn Solheim  
2024-05-14

 BankID Signing  
Anne-Grethe Røed Starheim  
2024-05-14

	2023	2022	Endring
Varige driftsmidler	-136 437	-116 387	20 050
Varebeholdning	0	0	-1
<b>Sum</b>	<b>-136 437</b>	<b>-116 388</b>	<b>20 049</b>
Akkumulert fremførbart underskudd	-170 637	0	170 637
<b>Grunnlag for utsatt skattefordel</b>	<b>-307 074</b>	<b>-116 388</b>	<b>190 686</b>
<b>Utsatt skattefordel (22 %)</b>	<b>-67 556</b>	<b>-25 605</b>	<b>41 951</b>

#### Note 4 Bankinnskudd

Av posten bank m.v. er kr.314 822 bundne skattetreksmidler. Forskuddstrekk 31.12.2023kr. 311 281.

#### Note 5 Aksjonærer

Aksjekapitalen i Vaar AS pr. 31.12 består av:

	Antall	Pålydende	Bokført
Ordinære aksjer	30	1 000,0	30 000
<b>Sum</b>	<b>30</b>		<b>30 000</b>

Eierstruktur

De største aksjonærene i % pr. 31.12 var:

	Ordinære	Eierandel	Stemmeandel
AGS HAGE HOLDING AS	10	33,3	33,3
CAROLINE DENISE SVENDSEN AS	10	33,3	33,3
EVELYN AS	10	33,3	33,3
<b>Totalt antall aksjer</b>	<b>30</b>	<b>100,0</b>	<b>100,0</b>

#### Note 6 Egenkapital

	Aksjekapital	Annen egenkapital	Sum
Egenkapital 01.01.2023	30 000	1 727 235	1 757 235
Årets underskudd		-163 374	-163 374
Avsatt utbytte		0	0
Egenkapital 31.12.2023	30 000	1 563 861	1 593 861