



ÅRSREGNSKAPET FOR REGNSKAPSÅRET 2020 - GENERELL INFORMASJON

Enheten

Organisasjonsnummer: 914 015 030
Organisasjonsform: Aksjeselskap
Foretaksnavn: TO GOOD ENERGY AS
Forretningsadresse: Monolitveien 64
0375 OSLO

Regnskapsår

Årsregnskapets periode: 01.01.2020 - 31.12.2020

Konsern

Morselskap i konsern: Nei

Regnskapsregler

Regler for små foretak benyttet: Ja
Benyttet ved utarbeidelsen av årsregnskapet til selskapet: Regnskapslovens alminnelige regler

Årsregnskapet fastsatt av kompetent organ

Bekreftet av representant for selskapet: Baker Tilly Grimsrud & Co.
Dato for fastsettelse av årsregnskapet: 21.07.2021

Grunnlag for avgivelse

År 2020: Årsregnskapet er elektronisk innlevert
År 2019: Tall er hentet fra elektronisk innlevert årsregnskap fra 2020

Det er ikke krav til at årsregnskapet m.v. som sendes til Regnskapsregisteret er undertegnet. Kontrollen på at dette er utført ligger hos revisor/enhetens øverste organ. Sikkerheten ivaretas ved at innsender har rolle/rettighet for innsending av årsregnskapet via Altinn, og ved at det bekreftes at årsregnskapet er fastsatt av kompetent organ.

Brønnøysundregistrene, 03.08.2022



Resultatregnskap

Beløp i: NOK	Note	2020	2019
RESULTATREGNSKAP			
Inntekter			
Salgsinntekt		323 949	24 631
Sum inntekter		323 949	24 631
Kostnader			
Avskrivning driftsmidler	11	8 411	
Annen driftskostnad		139 345	86 182
Sum kostnader		147 756	86 182
Driftsresultat		176 193	-61 551
Finansinntekter og finanskostnader			
Annen renteinntekt		4 951	7 611
Annen finansinntekt		7 264 665	1 856 811
Verdiøkning markedsbaserte omløpsmidler	4	3 042 779	3 141 121
Sum finansinntekter		10 312 395	5 005 543
Annen rentekostnad		13 158	
Annen finanskostnad		241 738	495 203
Sum finanskostnader		254 896	495 203
Netto finans		10 057 500	4 510 340
Ordinært resultat før skattekostnad		10 233 693	4 448 789
Skattekostnad	7		
Ordinært resultat etter skattekostnad		10 233 693	4 448 789
Årsresultat		10 233 693	4 448 789
Årsresultat etter minoritetsinteresser		10 233 693	4 448 789
Totalresultat		10 233 693	4 448 789
Overføringer og disponeringer			
Ordinært utbytte	8	300 000	360 000



Resultatregnskap

Beløp i: NOK	Note	2020	2019
Overført til annen egenkapital		9 933 693	4 088 789
Sum overføringer og disponeringer		10 233 693	4 448 789



Balanse

Beløp i: NOK	Note	2020	2019
BALANSE - EIENDELER			
Anleggsmidler			
Immaterielle eiendeler			
Varige driftsmidler			
Driftsløsøre, inventar o.a. utstyr	11, 12	496 241	
Sum varige driftsmidler		496 241	
Finansielle anleggsmidler			
Investeringer i tilknyttet selskap	9	1 460 000	1 460 000
Investeringer i aksjer og andeler	2	1 897 234	810 953
Andre langsiktige fordringer	3	488 340	
Sum finansielle anleggsmidler		3 845 574	2 270 953
Sum anleggsmidler		4 341 815	2 270 953
Omløpsmidler			
Varer			
Fordringer			
Kundefordringer	3	134 777	24 631
Fordring eier	3		
Andre kortsiktige fordringer	3	88 157	1 258
Sum fordringer		222 934	25 889
Investeringer			
Markedsbaserte aksjer	4	15 332 152	5 809 191
Sum investeringer		15 332 152	5 809 191
Bankinnskudd, kontanter og lignende			
Bankinnskudd		619 585	947 914
Sum bankinnskudd, kontanter og lignende		619 585	947 914
Sum omløpsmidler		16 174 670	6 782 994
SUM EIENDELER		20 516 485	9 053 947



Balanse

Beløp i: NOK	Note	2020	2019
BALANSE - EGENKAPITAL OG GJELD			
Egenkapital			
Innskutt egenkapital			
Aksjekapital	5, 8	500 000	500 000
Annen innskutt egenkapital	8	-5 660	-5 660
Sum innskutt egenkapital		494 340	494 340
Opptjent egenkapital			
Annen egenkapital	8	17 898 671	7 964 978
Sum opptjent egenkapital		17 898 671	7 964 978
Sum egenkapital		18 393 011	8 459 318
Gjeld			
Langsiktig gjeld			
Annen langsiktig gjeld			
Gjeld til kredittinstitusjoner	12	395 572	
Gjeld til eier		107 311	104 768
Sum annen langsiktig gjeld		502 883	104 768
Sum langsiktig gjeld		502 883	104 768
Kortsiktig gjeld			
Gjeld til kredittinstitusjoner		1 585 346	
Leverandørgjeld		16 972	
Betalbar skatt	7		
Skyldig offentlige avgifter		12 023	
Annen kortsiktig gjeld		6 250	489 860
Sum kortsiktig gjeld		1 620 591	489 860
Sum gjeld		2 123 474	594 628
SUM EGENKAPITAL OG GJELD		20 516 485	9 053 947



Brønnøysundregistrene

ÅRSREGNSKAP FOR REGNSKAPSÅRET 2020 - GENERELL INFORMASJON

Journalnummer: 2021 688288

Enheten

Organisasjonsnummer: 914 015 030
Organisasjonsform: Aksjeselskap
Foretaksnavn: TO GOOD ENERGY AS
Forretningsadresse: Monolitveien 64
0375 OSLO

Regnskapsår

Årsregnskapets periode: 01.01.2020 - 31.12.2020

Konsern

Morselskap i konsern: Nei

Regnskapsregler

Regler for små foretak benyttet: Ja
Benyttet ved utarbeidelsen av
årsregnskapet til selskapet: Regnskapslovens alminnelige regler

Årsregnskapet fastsatt av kompetent organ

Bekreftet av representant for selskapet: Baker Tilly Grimrud & Co.
Dato for fastsettelse av årsregnskapet: 21.07.2021

Revisjon

Selskapet har besluttet at årsregnskapet
ikke skal revideres: Ja
Årsregnskapet er utarbeidet av ekstern
autorisert regnskapsfører: Ja

Grunnlag for avgivelse

År 2020: Årsregnskap er elektronisk innlevert.
År 2019: Tall er hentet fra elektronisk innlevert årsregnskap fra 2020.

Det er ikke krav til at årsregnskapet m.v. som sendes til Regnskapsregisteret er undertegnet. Kontrollen på at dette er utført ligger hos revisor/enhetens øverste organ. Sikkerheten ivaretas ved at innsender har rolle/rettighet for innsending av årsregnskapet via Altinn, og ved at det bekreftes at årsregnskapet er fastsatt av kompetent organ.

Brønnøysundregistrene, 28.08.2021



Organisasjonsnr: 914 015 030
TO GOOD ENERGY AS

RESULTATREGNSKAP

Beløp i: NOK	Note	2020	2019
RESULTATREGNSKAP			
Inntekter			
Salgsinntekt		323 949	24 631
Sum inntekter		323 949	24 631
Kostnader			
Avskrivning driftsmidler	11	8 411	
Annen driftskostnad		139 345	86 182
Sum kostnader		147 756	86 182
Driftsresultat		176 193	-61 551
Finansinntekter og finanskostnader			
Annen renteinntekt		4 951	7 611
Annen finansinntekt		7 264 665	1 856 811
Verdiøkning markedsbaserte omløpsmidler	4	3 042 779	3 141 121
Sum finansinntekter		10 312 395	5 005 543
Annen rentekostnad		13 158	
Annen finanskostnad		241 738	495 203
Sum finanskostnader		254 896	495 203
Netto finans		10 057 500	4 510 340
Ordinært resultat før skattekostnad			
Skattekostnad	7	10 233 693	4 448 789
Ordinært resultat etter skattekostnad		10 233 693	4 448 789
Årsresultat		10 233 693	4 448 789
Årsresultat etter minoritetsinteresser			
		10 233 693	4 448 789
Totalresultat		10 233 693	4 448 789
Overføringer og disponeringer			
Ordinært utbytte	8	300 000	360 000
Overført til annen egenkapital		9 933 693	4 088 789
Sum overføringer og disponeringer		10 233 693	4 448 789



Organisasjonsnr: 914 015 030
TO GOOD ENERGY AS

BALANSE

Beløp i: NOK	Note	2020	2019
BALANSE - EIENDELER			
Anleggsmidler			
Immaterielle eiendeler			
Varige driftsmidler			
Driftsløsøre, inventar o. a. utstyr	11, 12	496 241	
Sum varige driftsmidler		496 241	
Finansielle anleggsmidler			
Investeringer i tilknyttet selskap	9	1 460 000	1 460 000
Investeringer i aksjer og andeler	2	1 897 234	810 953
Andre langsiktige fordringer	3	488 340	
Sum finansielle anleggsmidler		3 845 574	2 270 953
Sum anleggsmidler		4 341 815	2 270 953
Omløpsmidler			
Varer			
Fordringer			
Kundefordringer	3	134 777	24 631
Fordring eier	3		
Andre kortsiktige fordringer	3	88 157	1 258
Sum fordringer		222 934	25 889
Investeringer			
Markedsbaserte aksjer	4	15 332 152	5 809 191
Sum investeringer		15 332 152	5 809 191
Bankinnskudd, kontanter og lignende			
Bankinnskudd		619 585	947 914
Sum bankinnskudd, kontanter og lignende		619 585	947 914
Sum omløpsmidler		16 174 670	6 782 994
SUM EIENDELER		20 516 485	9 053 947
BALANSE - EGENKAPITAL OG GJELD			



Egenkapital			
Innskutt egenkapital			
Aksjekapital	5, 8	500 000	500 000
Annen innskutt egenkapital	8	-5 660	-5 660
Sum innskutt egenkapital		494 340	494 340
Opptjent egenkapital			
Annen egenkapital	8	17 898 671	7 964 978
Sum opptjent egenkapital		17 898 671	7 964 978
Sum egenkapital		18 393 011	8 459 318
Gjeld			
Langsiktig gjeld			
Annen langsiktig gjeld			
Gjeld til			
kredittinstitusjoner	12	395 572	
Gjeld til eier		107 311	104 768
Sum annen langsiktig gjeld		502 883	104 768
Sum langsiktig gjeld		502 883	104 768
Kortsiktig gjeld			
Gjeld til			
kredittinstitusjoner		1 585 346	
Leverandørgjeld		16 972	
Betalbar skatt	7		
Skyldig offentlige avgifter		12 023	
Annen kortsiktig gjeld		6 250	489 860
Sum kortsiktig gjeld		1 620 591	489 860
Sum gjeld		2 123 474	594 628
SUM EGENKAPITAL OG GJELD		20 516 485	9 053 947



Organisasjonsnr: 914 015 030
TO GOOD ENERGY AS

NOTEOPPLYSNINGER - SELSKAP - alle poster oppgitt i hele tall

Note
2

Antall årsverk i regnskapsåret

Virksomheten har hatt følgende antall årsverk:
0.00



GENERALFORSAMLINGS PROTOKOLL 2021

Ordinær generalforsamling 2021 for TO Good Energy AS for regnskapsåret 2020, ble avholdt den 27. juli 2021 på selskapets kontorer.

På generalforsamlingen møtte eneksjonær Terje Osmundsen

Styrets formann åpnet generalforsamlingen. Til møteleder og til å underskrive generalforsamlingsprotokollen ble utpekt Terje Osmundsen

Lovlig innkalling etter aksjelovens § 5-10 var foretatt, hvor også årsrapport var vedlagt.

I den lovlige innkallingen var satt opp følgende saker til behandling:

- 1) Fastsettelse av resultatregnskap og balanse.
- 2) Anvendelse av årets overskudd i henhold til fastsatte balanse.

Deretter gikk man over til behandling av sakslisten.

1. Resultatregnskapet og balansen med noter ble gjennomgått. Spørsmål til regnskapet ble tilfredsstillende besvart. Resultatregnskapet og balansen ble enstemmig fastsatt.
2. Styrets forslag til anvendelse av årets overskudd ble vedtatt

Generalforsamlingen ble deretter hevet.

Oslo, 27. juli 2021

Terje Osmundsen

Penneo Dokumentnøkkel: UY0FH-GKHU4-QEM54-BPGLO-XZ01X-20Y1D



PENNEO

Signaturene i dette dokumentet er juridisk bindende. Dokument signert med "Penneo"™ - sikker digital signatur.
De signerende parter sin identitet er registrert, og er listet nedenfor.

"Med min signatur bekrefter jeg alle datoer og innholdet i dette dokument."

Terje Osmundsen

Partner

Serienummer: 9578-5999-4-855648

IP: 86.62.xxx.xxx

2021-08-25 11:18:30Z



Penneo Dokumentnøkket: UY0FH-GKHU4-QEM54-BPGLQ-XZ01X-20YID

Dokumentet er signert digitalt, med **Penneo.com**. Alle digitale signatur-data i dokumentet er sikret og validert av den datamaskin-utregnede hash-verdien av det opprinnelige dokument. Dokumentet er låst og tids-stemplet med et sertifikat fra en betrodd tredjepart. All kryptografisk bevis er integrert i denne PDF, for fremtidig validering (hvis nødvendig).

Hvordan bekrefter at dette dokumentet er originalen?

Dokumentet er beskyttet av ett Adobe CDS sertifikat. Når du åpner dokumentet i

Adobe Reader, skal du kunne se at dokumentet er sertifisert av **Penneo e-signature service <penneo@penneo.com>**. Dette garanterer at innholdet i dokumentet ikke har blitt endret.

Det er lett å kontrollere de kryptografiske beviser som er lokalisert inne i dokumentet, med Penneo validator - <https://penneo.com/validate>



2020
ÅRSRAPPORT
FOR
TO GOOD ENERGY AS



TO GOOD ENERGY AS RESULTATREGNSKAP

Alle beløp i NOK

	Note	<u>2020</u>	<u>2019</u>
DRIFTSINNTEKTER:			
Salgsinntekt		<u>323.949</u>	<u>24.631</u>
DRIFTSKOSTNADER:			
Avskrivning driftsmidler	11	8.411	0
Annen driftskostnad		<u>139.345</u>	<u>86.182</u>
Sum driftskostnader		<u>147.756</u>	<u>86.182</u>
Driftsresultat		<u>176.193</u>	<u>-61.551</u>
FINANSTINNTEKTER OG - KOSTNADER:			
Renteinntekt		4.951	7.611
Annen finansinntekt		7.264.665	1.856.811
Verdiøkning markedsbaserte omløpsmidler	4	3.042.779	3.141.121
Rentekostnad		13.158	0
Annen finanskostnad		<u>241.738</u>	<u>495.203</u>
Netto finansinntekter		<u>10.057.500</u>	<u>4.510.340</u>
Resultat før skattekostnad		<u>10.233.693</u>	<u>4.448.789</u>
SKATTEKOSTNAD	7	<u>0</u>	<u>0</u>
ÅRSRESULTAT		<u>10.233.693</u>	<u>4.448.789</u>
OVERFØRINGER:			
Tilleggsutbytte	8	300.000	360.000
Overført til annen egenkapital		<u>9.933.693</u>	<u>4.088.789</u>
Sum overføringert		<u>10.233.693</u>	<u>4.448.789</u>



TO GOOD ENERGY AS BALANSE 31. DESEMBER


Alle beløp i NOK

EIENDELER	Note	2020	2019
ANLEGGSMIDLER:			
Driftsløsøre, inventar o.a. utstyr	11, 12	496.241	0
Finansielle anleggsmidler			
Investeringer i tilknyttet selskap	9	1.460.000	1.460.000
Investeringer i aksjer og andeler	2	1.897.234	810.953
Andre langsiktige fordringer	3	488.340	0
Sum finansielle anleggsmidler		3.845.574	2.270.953
Sum anleggsmidler		4.341.815	2.270.953
OMLØPSMIDLER:			
Fordringer			
Kundefordringer	3	134.777	24.631
Andre kortsiktige fordringer	3	88.157	1.258
Sum fordringer		222.934	25.889
Investeringer			
Markedsbaserte aksjer	4	15.332.152	5.809.191
Bankinnskudd		619.585	947.914
Sum omløpsmidler		16.174.670	6.782.994
SUM EIENDELER		20.516.485	9.053.947





TO GOOD ENERGY AS
BALANSE 31. DESEMBER

<u>EGENKAPITAL OG GJELD</u>	Note	<u>2020</u>	<u>2019</u>
EGENKAPITAL:			
Innskutt egenkapital			
Aksjekapital	5, 8	500.000	500.000
Annen innskutt egenkapital	8	-5.660	-5.660
Sum innskutt egenkapital		<u>494.340</u>	<u>494.340</u>
Opptjent egenkapital			
Annen egenkapital	8	<u>17.898.671</u>	<u>7.964.978</u>
Sum egenkapital		<u>18.393.011</u>	<u>8.459.318</u>
GJELD:			
Annen langsiktig gjeld			
Gjeld til kredittinstitusjoner	12	<u>395.572</u>	<u>0</u>
Kortsiktig gjeld			
Gjeld til eier		107.311	104.768
Gjeld til kredittinstitusjoner		1.585.346	0
Leverandørgjeld		16.972	0
Skyldig offentlige avgifter		12.023	0
Annen kortsiktig gjeld		<u>6.250</u>	<u>489.860</u>
Sum kortsiktig gjeld		<u>1.727.902</u>	<u>594.628</u>
Sum gjeld		<u>2.123.474</u>	<u>594.628</u>
SUM EGENKAPITAL OG GJELD		<u><u>20.516.485</u></u>	<u><u>9.053.947</u></u>


Terje Osmundsen
Styreleder/Daglig leder

Oslo, 27. juli 2021
I styret for To Good Energy AS


Elisa Ariane Osmundsen
Styremedlem


Manuela Ramin Osmundsen
Styremedlem