



ÅRSREGNSKAPET FOR REGNSKAPSÅRET 2022 - GENERELL INFORMASJON

Enheten

Organisasjonsnummer: 986 081 143
Organisasjonsform: Aksjeselskap
Foretaksnavn: BUNNPRIS RYDNINGEN AS
Forretningsadresse: Rydningen 1
7027 TRONDHEIM

Regnskapsår

Årsregnskapets periode: 01.01.2022 - 31.12.2022

Konsern

Morselskap i konsern: Nei

Regnskapsregler

Regler for små foretak benyttet: Ja
Benyttet ved utarbeidelsen av årsregnskapet til selskapet: Regnskapslovens alminnelige regler

Årsregnskapet fastsatt av kompetent organ

Bekreftet av representant for selskapet: Merete Lille
Dato for fastsettelse av årsregnskapet: 28.04.2023

Grunnlag for avgivelse

År 2022: Årsregnskapet er elektronisk innlevert
År 2021: Tall er hentet fra elektronisk innlevert årsregnskap fra 2022

Det er ikke krav til at årsregnskapet m.v. som sendes til Regnskapsregisteret er undertegnet. Kontrollen på at dette er utført ligger hos revisor/enhetens øverste organ. Sikkerheten ivaretas ved at innsender har rolle/rettighet for innsending av årsregnskapet via Altinn, og ved at det bekreftes at årsregnskapet er fastsatt av kompetent organ.

Brønnøysundregistrene, 02.07.2024



Resultatregnskap

Beløp i: NOK	Note	2022	2021
RESULTATREGNSKAP			
Inntekter			
Salgsinntekt		24 487 242	23 401 615
Annen driftsinntekt		105 441	111 028
Sum inntekter		24 592 683	23 512 643
Kostnader			
Varekostnad		18 233 278	17 847 244
Lønnskostnad	1	2 445 805	2 460 510
Annen driftskostnad	1	2 889 257	2 780 716
Sum kostnader		23 568 341	23 088 469
Driftsresultat		1 024 342	424 174
Finansinntekter og finanskostnader			
Annen renteinntekt		20 891	1 602
Sum finansinntekter		20 891	1 602
Rentekostnad til foretak i samme konsern		31 407	20 279
Annen rentekostnad		1 010	1 811
Sum finanskostnader		32 417	22 090
Netto finans		-11 526	-20 488
Ordinært resultat før skattekostnad		1 012 816	403 686
Skattekostnad på resultat		222 847	88 831
Ordinært resultat etter skattekostnad		789 969	314 855
Årsresultat		789 969	314 855
Årsresultat etter minoritetsinteresser		789 969	314 855
Totalresultat		789 969	314 855
Overføringer og disponeringer			
Ordinært utbytte		452 550	156 450



Resultatregnskap

Beløp i: NOK	Note	2022	2021
Avsatt til annen egenkapital		337 419	158 405
Sum overføringer og disponeringer		789 969	314 855



Balanse

Beløp i: NOK	Note	2022	2021
BALANSE - EIENDELER			
Anleggsmidler			
Immaterielle eiendeler			
Finansielle anleggsmidler			
Lån til foretak i samme konsern		16 000	16 000
Sum finansielle anleggsmidler		16 000	16 000
Sum anleggsmidler		16 000	16 000
Omløpsmidler			
Varer			
Sum varer	2	2 008 000	1 733 000
Fordringer			
Kundefordringer		2 108	284
Konsernfordringer		1 119 594	924 492
Andre kortsiktige fordringer		793 981	976 886
Sum fordringer		1 915 683	1 901 663
Bankinnskudd, kontanter og lignende			
Bankinnskudd, kontanter o.l.	3	106 355	106 311
Sum bankinnskudd, kontanter og lignende		106 355	106 311
Sum omløpsmidler		4 030 038	3 740 974
SUM EIENDELER		4 046 038	3 756 974
BALANSE - EGENKAPITAL OG GJELD			
Egenkapital			
Innskutt egenkapital			
Aksjekapital (1 050 aksjer à kr 101)		106 050	106 050
Overkurs		399 000	399 000
Sum innskutt egenkapital		505 050	505 050



Balanse

Beløp i: NOK	Note	2022	2021
Opptjent egenkapital			
Annen egenkapital		495 978	158 559
Sum opptjent egenkapital		495 978	158 559
Sum egenkapital		1 001 028	663 609
Gjeld			
Langsiktig gjeld			
Annen langsiktig gjeld			
Gjeld til kredittinstitusjoner	2		
Langsiktig konserngjeld		426 395	815 123
Øvrig langsiktig gjeld	2		
Sum annen langsiktig gjeld		426 395	815 123
Sum langsiktig gjeld		426 395	815 123
Kortsiktig gjeld			
Leverandørgjeld		1 104 789	1 251 443
Betalbar skatt		222 847	88 831
Skyldige offentlige avgifter		164 815	157 851
Utbytte		452 550	156 450
Konserngjeld		327 353	234 481
Annen kortsiktig gjeld		346 262	389 185
Sum kortsiktig gjeld		2 618 616	2 278 242
Sum gjeld		3 045 011	3 093 365
SUM EGENKAPITAL OG GJELD		4 046 038	3 756 974



Brønnøysundregistrene

ÅRSREGNSKAP FOR REGNSKAPSÅRET 2022 - GENERELL INFORMASJON

Journalnummer: 2023 466306

Enheten

Organisasjonsnummer: 986 081 143
Organisasjonsform: Aksjeselskap
Foretaksnavn: BUNNPRIS RYDNINGEN AS
Forretningsadresse: Rydningen 1
7027 TRONDHEIM

Regnskapsår

Årsregnskapets periode: 01.01.2022 - 31.12.2022

Konsern

Morselskap i konsern: Nei

Regnskapsregler

Regler for små foretak benyttet: Ja
Benyttet ved utarbeidelsen av
årsregnskapet til selskapet: Regnskapslovens alminnelige regler

Årsregnskapet fastsatt av kompetent organ

Bekreftet av representant for selskapet: Merete Lille
Dato for fastsettelse av årsregnskapet: 28.04.2023

Revisjon

Årsregnskapet er utarbeidet av ekstern
autorisert regnskapsfører: Ja
Ekstern autorisert regnskapsfører har i
løpet av regnskapsåret bistått ved den
løpende regnskapsføringen eller utført
andre tjenester for selskapet enn å
utarbeide årsregnskapet: Ja

Grunnlag for avgivelse

År 2022: Årsregnskap er elektronisk innlevert.
År 2021: Tall er hentet fra elektronisk innlevert årsregnskap fra 2022.

Det er ikke krav til at årsregnskapet m.v. som sendes til Regnskapsregisteret er undertegnet. Kontrollen på at dette er utført ligger hos revisor/enhetens øverste organ. Sikkerheten ivaretas ved at innsender har rolle/rettighet for innsending av årsregnskapet via Altinn, og ved at det bekreftes at årsregnskapet er fastsatt av kompetent organ.

Brønnøysundregistrene, 13.06.2023

Brønnøysundregistrene
Postadresse: Postboks 900, 8910 Brønnøysund
Telefon: 75 00 75 00
E-post: firmapost@brreg.no Internett: www.brreg.no
Organisasjonsnummer: 974 760 673



Organisasjonsnr: 986 081 143
BUNNPRIS RYDNINGEN AS

RESULTATREGNSKAP

Beløp i: NOK	Note	2022	2021
RESULTATREGNSKAP			
Inntekter			
Salgsinntekt		24 487 242	23 401 615
Annen driftsinntekt		105 441	111 028
Sum inntekter		24 592 683	23 512 643
Kostnader			
Varekostnad		18 233 278	17 847 244
Lønnskostnad	1	2 445 805	2 460 510
Annen driftskostnad	1	2 889 257	2 780 716
Sum kostnader		23 568 341	23 088 469
Driftsresultat		1 024 342	424 174
Finansinntekter og finanskostnader			
Annen renteinntekt		20 891	1 602
Sum finansinntekter		20 891	1 602
Rentekostnad til foretak i samme konsern		31 407	20 279
Annen rentekostnad		1 010	1 811
Sum finanskostnader		32 417	22 090
Netto finans		-11 526	-20 488
Ordinært resultat før skattekostnad		1 012 816	403 686
Skattekostnad på resultat		222 847	88 831
Ordinært resultat etter skattekostnad		789 969	314 855
Årsresultat		789 969	314 855
Årsresultat etter minoritetsinteresser		789 969	314 855
Totalresultat		789 969	314 855
Overføringer og disponeringer			
Ordinært utbytte		452 550	156 450
Avsatt til annen egenkapital		337 419	158 405
Sum overføringer og disponeringer		789 969	314 855



Organisasjonsnr: 986 081 143
BUNNPRIS RYDNINGEN AS

BALANSE

Beløp i: NOK Note 2022 2021

BALANSE - EIENDELER

Anleggsmidler

Immaterielle eiendeler

Finansielle anleggsmidler

Lån til foretak i samme konsern		16 000	16 000
Sum finansielle anleggsmidler		16 000	16 000
Sum anleggsmidler		16 000	16 000

Omløpsmidler

Varer

Sum varer	2	2 008 000	1 733 000
-----------	---	-----------	-----------

Fordringer

Kundefordringer		2 108	284
Konsernfordringer		1 119 594	924 492
Andre kortsiktige fordringer		793 981	976 886
Sum fordringer		1 915 683	1 901 663

Bankinnskudd, kontanter og lignende

Bankinnskudd, kontanter o. l.	3	106 355	106 311
Sum bankinnskudd, kontanter og lignende		106 355	106 311

Sum omløpsmidler		4 030 038	3 740 974
-------------------------	--	------------------	------------------

SUM EIENDELER		4 046 038	3 756 974
----------------------	--	------------------	------------------

BALANSE - EGENKAPITAL OG GJELD

Egenkapital

Innskutt egenkapital

Aksjekapital (1 050 aksjer à kr 101)		106 050	106 050
Overkurs		399 000	399 000
Sum innskutt egenkapital		505 050	505 050

Opptjent egenkapital

Annen egenkapital		495 978	158 559
Sum opptjent egenkapital		495 978	158 559



Sum egenkapital	1 001 028	663 609
Gjeld		
Langsiktig gjeld		
Annen langsiktig gjeld		
Gjeld til		
kredittinstitusjoner	2	
Langsiktig konserngjeld	426 395	815 123
Øvrig langsiktig gjeld	2	
Sum annen langsiktig gjeld	426 395	815 123
Sum langsiktig gjeld	426 395	815 123
Kortsiktig gjeld		
Leverandørgjeld	1 104 789	1 251 443
Betalbar skatt	222 847	88 831
Skyldige offentlige		
avgifter	164 815	157 851
Utbytte	452 550	156 450
Konserngjeld	327 353	234 481
Annen kortsiktig gjeld	346 262	389 185
Sum kortsiktig gjeld	2 618 616	2 278 242
Sum gjeld	3 045 011	3 093 365
SUM EGENKAPITAL OG GJELD	4 046 038	3 756 974



Organisasjonsnr: 986 081 143
BUNNPRIS RYDNINGEN AS

NOTEOPPLYSNINGER - SELSKAP - alle poster oppgitt i hele tall

Note

Antall årsverk i regnskapsåret
5.00

<u>Sum</u>	<u>Beløp</u>
<u>Balanseført verdi 31.12.</u>	<u>Varige driftsmidler Immaterielle eiend.</u>

Konsernregnskap

Morselskapet sitt navn

Forretningskontor for morselskapet

Begrunnelse for at datterselskap er utelatt fra konsolideringen

<u>Samlet beløp - tilknyttet selskap</u>	<u>Årets</u>	<u>Fjorårets</u>
--	--------------	------------------

<u>Samlet beløp - foretak i samme konsern</u>	<u>Årets</u>	<u>Fjorårets</u>
---	--------------	------------------

<u>Samlet beløp - foretak i samme konsern</u>	<u>Årets</u>	<u>Fjorårets</u>
---	--------------	------------------

<u>Samlet beløp - felles kontrollert virksomhet</u>	<u>Årets</u>	<u>Fjorårets</u>
---	--------------	------------------

<u>Pantstillelse</u>	<u>Beløp</u>
----------------------	--------------

<u>Beholdning av egne aksjer</u>	<u>Antall</u>	<u>Pålydende</u>	<u>Andel av aksjek.</u>
----------------------------------	---------------	------------------	-------------------------



Til generalforsamlingen i Bunnpris Rydningen AS

Uavhengig revisors beretning

Konklusjon

Vi har revidert årsregnskapet for Bunnpris Rydningen AS som består av balanse per 31. desember 2022, resultatregnskap for regnskapsåret avsluttet per denne datoen og noter til årsregnskapet, herunder et sammendrag av viktige regnskapsprinsipper.

Etter vår mening

- oppfyller årsregnskapet gjeldende lovkrav, og
- gir årsregnskapet et rettviseende bilde av selskapets finansielle stilling per 31. desember 2022, og av dets resultater for regnskapsåret avsluttet per denne datoen i samsvar med regnskapslovens regler og god regnskapsskikk i Norge.

Grunnlag for konklusjonen

Vi har gjennomført revisjonen i samsvar med International Standards on Auditing (ISA-ene). Våre oppgaver og plikter i henhold til disse standardene er beskrevet nedenfor under *Revisors oppgaver og plikter ved revisjonen av årsregnskapet*. Vi er uavhengige av selskapet i samsvar med kravene i relevante lover og forskrifter i Norge og International Code of Ethics for Professional Accountants (inkludert internasjonale uavhengighetsstandarder) utstedt av International Ethics Standards Board for Accountants (IESBA-reglene), og vi har overholdt våre øvrige etiske forpliktelser i samsvar med disse kravene. Innhentet revisjonsbevis er etter vår vurdering tilstrekkelig og hensiktsmessig som grunnlag for vår konklusjon.

Styrets ansvar for årsregnskapet

Styret (ledelsen) er ansvarlige for å utarbeide årsregnskapet og for at det gir et rettviseende bilde i samsvar med regnskapslovens regler og god regnskapsskikk i Norge. Ledelsen er også ansvarlig for slik internkontroll som den finner nødvendig for å kunne utarbeide et årsregnskap som ikke inneholder vesentlig feilinformasjon, verken som følge av misligheter eller utilsiktede feil.

Ved utarbeidelsen av årsregnskapet må ledelsen ta standpunkt til selskapets evne til fortsatt drift og opplyse om forhold av betydning for fortsatt drift. Forutsetningen om fortsatt drift skal legges til grunn for årsregnskapet så lenge det ikke er sannsynlig at virksomheten vil bli avvirket.

Revisors oppgaver og plikter ved revisjonen av årsregnskapet

Vårt mål er å oppnå betryggende sikkerhet for at årsregnskapet som helhet ikke inneholder vesentlig feilinformasjon, verken som følge av misligheter eller utilsiktede feil, og å avgi en revisjonsberetning som inneholder vår konklusjon. Betryggende sikkerhet er en høy grad av sikkerhet, men ingen garanti for at en revisjon utført i samsvar med ISA-ene, alltid vil avdekke vesentlig feilinformasjon. Feilinformasjon kan oppstå som følge av misligheter eller utilsiktede feil. Feilinformasjon er å anse som vesentlig dersom den enkeltvis eller samlet med rimelighet kan forventes å påvirke de økonomiske beslutningene som brukerne foretar på grunnlag av årsregnskapet.

PricewaterhouseCoopers AS, Brattørkaia 17B, Postboks 6365 Torgard, NO-7492 Trondheim


T: 02316, org. no.: 987 009 713 MVA, www.pwc.no

Statsautoriserte revisorer, medlemmer av Den norske Revisorforening og autorisert regnskapsførerselskap



For videre beskrivelse av revisors oppgaver og plikter vises det til:
<https://revisorforeningen.no/revisjonsberetninger>

Trondheim, 28. april 2023
PricewaterhouseCoopers AS


Ronny Lysmen
Statsautorisert revisor



Resultatregnskap 01.01. - 31.12.			
Bunnpris Rydningen AS			
Driftsinntekter og driftskostnader	Note	2022	2021
Driftsinntekter			
Salgsinntekt		24 487 242	23 401 615
Annen driftsinntekt		105 441	111 028
Sum driftsinntekter		24 592 683	23 512 643
Driftskostnader			
Varekostnad		18 233 278	17 847 244
Lønnskostnad	1	2 445 805	2 460 510
Annen driftskostnad	1	2 889 257	2 780 716
Sum driftskostnader		23 568 341	23 088 469
Driftsresultat		1 024 342	424 174
Finansposter			
Annen renteinntekt		20 891	1 602
Rentekostnad til foretak i samme konsern		-31 407	-20 279
Annen rentekostnad		-1 010	-1 811
Sum finansposter		11 526	20 488
Ordinært resultat før skattekostnad		1 012 816	403 686
Skattekostnad på resultat		222 847	88 831
Årsresultat		789 969	314 855
Overføringer og disponeringer			
Foreslått utbytte		452 550	156 450
Avsatt til annen egenkapital		337 419	158 405
Sum overføringer og disponeringer		789 969	314 855




Balanse pr. 31.12.			
Bunnpris Rydningen AS			
EIENDELER	Note	2022	2021
Anleggsmidler			
Finansielle anleggsmidler			
Lån til foretak i samme konsern		16 000	16 000
Sum finansielle anleggsmidler		16 000	16 000
Sum anleggsmidler		16 000	16 000
Omløpsmidler			
Varer	2	2 008 000	1 733 000
Fordringer			
Kundefordringer		2 108	284
Konsernfordringer		1 119 594	924 492
Andre kortsiktige fordringer		793 981	976 886
Sum fordringer		1 915 683	1 901 663
Bankinnskudd, kontanter o.l.	3	106 355	106 311
Sum omløpsmidler		4 030 038	3 740 974
Sum eiendeler		4 046 038	3 756 974

**Balanse pr. 31.12.**

Bunnpris Rydningen AS

EGENKAPITAL OG GJELD	Note	2022	2021
Egenkapital			
Innskutt egenkapital			
Aksjekapital (1 050 aksjer à kr 101)		106 050	106 050
Overkurs		399 000	399 000
Sum innskutt egenkapital		505 050	505 050
Opptjent egenkapital			
Annen egenkapital		495 978	158 559
Sum opptjent egenkapital		495 978	158 559
Sum egenkapital		1 001 028	663 609
Gjeld			
Annen langsiktig gjeld			
Konserngjeld		426 395	815 123
Sum annen langsiktig gjeld		426 395	815 123
Kortsiktig gjeld			
Leverandørgjeld		1 104 789	1 251 443
Betalbar skatt		222 847	88 831
Skyldige offentlige avgifter		164 815	157 851
Utbytte		452 550	156 450
Konserngjeld		327 353	234 481
Annen kortsiktig gjeld		346 262	389 185
Sum kortsiktig gjeld		2 618 616	2 278 242
Sum gjeld		3 045 011	3 093 365
Sum gjeld og egenkapital		4 046 038	3 756 974

Trondheim, 28.04.2023


Christian Lykke (Må 3, 2023 14:22 GMT+2)Christian Lykke
Styrets leder



Bunnpris Rydningen AS

Noter til årsregnskapet 2022

Regnskapsprinsipper

Årsregnskapet er satt opp i samsvar med regnskapsloven og NRS 8 - God regnskapsskikk for små foretak.

Driftsinntekter

Inntekt ved salg av varer og tjenester vurderes til virkelig verdig av vederlaget, netto etter fradrag for merverdigavgift, returer, rabatter og andre avslag. Inntektsføring ved salg av varer skjer på leveringstidspunktet. Tjenester inntektsføres etterhvert som de leveres.

Skatt

Skattekostnaden i resultatregnskapet omfatter både periodens betalbare skatt og endring i utsatt skatt. Utsatt skatt er beregnet med 22% på grunnlag av de midlertidige forskjeller som eksisterer mellom regnskapsmessige og skattemessige verdier, samt ligningsmessig underskudd til fremføring ved utgangen av regnskapsåret. Skatteøkende og skattereduserende midlertidige forskjeller som reverserer eller kan reverseres i samme periode er utlignet og nettoført. Oppføring av utsatt skattefordel på netto skattereduserende forskjeller som ikke er utlignet og underskudd til fremføring, er begrunnet med antatt fremtidig inntjening. Utsatt skatt og skattefordel som kan balanseføres er oppført netto i balansen.

Skatt på avgitt konsernbidrag er ført direkte mot skatt i balansen (føringen skjer mot betalbar skatt hvis konsernbidraget har hatt virkning på betalbar skatt og mot utsatt skatt hvis konsernbidraget har hatt virkning på utsatt skatt).

Klassifisering og vurdering av balanseposter

Eiendeler bestemt til varig eie eller bruk er klassifisert som anleggsmidler. Eiendeler som er tilknyttet varekretsløpet er klassifisert som omløpsmidler. Fordringer klassifiseres som omløpsmidler hvis de skal tilbakebetales i løpet av ett år etter utbetalingstidspunktet. For gjeld er analoge kriterier lagt til grunn.

Omløpsmidler vurderes til laveste av anskaffelseskost og virkelig verdi. Kortsiktig gjeld balanseføres til nominelt beløp på etableringstidspunktet.

Anleggsmidler vurderes til anskaffelseskost. Varige anleggsmidler som forringes i verdi avskrives lineært over forventet økonomisk levetid. Anleggsmidlene nedskrives til virkelig verdi ved verdifall som ikke forventes å være forbigående. Langsiktig gjeld i norske kroner med unntak av andre avsetninger balanseføres til nominelt beløp på etableringstidspunktet.

Varer

Lager av innkjøpte varer er verdsatt til laveste av anskaffelseskost etter FIFO - prinsippet og virkelig verdi. Det foretas nedskrivning for påregnelig ukurans.

Fordringer

Kundefordringer og andre fordringer er oppført i balansen til pålydende etter fradrag for avsetning til forventet tap. Avsetning til tap gjøres på grunnlag av individuelle vurderinger av de enkelte fordringene. I tillegg gjøres det for øvrige kundefordringer en spesifisert avsetning for å dekke antatt tap.



Bunnpris Rydningen AS

Noter til årsregnskapet 2022

Pensjonsforpliktelser

Selskapet har en innskuddsbasert pensjonsordning som tilfredsstiller kravene i lov om obligatorisk tjenstepensjon.



Bunnpris Rydningen AS

Noter til årsregnskapet 2022

Note 1 Lønnskostnader, antall ansatte, godtgjørelser, lån til ansatte mm.

Lønnskostnader	2022	2021
Lønninger	2 067 966	2 079 385
Arbeidsgiveravgift	300 826	296 597
Pensjonskostnader	36 979	25 123
Andre ytelser	40 034	59 404
Sum	2 445 805	2 460 510

Sysselsatte årsverk	5	5
---------------------	---	---

Det er ikke gitt lån/sikkerhetsstillelse til daglig leder, styrets leder eller andre nærstående parter.

Note 2 Pantstillelser og garantier m.v.

Varelageret er stilt som sikkerhet for gjeld i I. K. Lykke AS og I. K. Lykke Drift AS.

Note 3 Bundne midler

Selskapet er tilknyttet konsernkontoordning. Selskapet er solidarisk ansvarlig sammen med konsernkontoinnehaver overfor det til enhver tid utestående på konsernkontoen. I selskapsregnskapet er trekk på kassekreditt vist som kortsiktig gjeld til konsern, og tilsvarende er innestående på kassekreditt vist som kortsiktig fordring på konsern.






153_Bunnpris Rydningen AS_regnskap

Final Audit Report

2023-05-03

Created:	2023-05-03
By:	Merete Lille (merete.lille@bunnpris.no)
Status:	Signed
Transaction ID:	CBJCHBCAABAA3pUUfcSNXvYMyfNpNF74I8ez9Q4YIBRn

"153_Bunnpris Rydningen AS_regnskap" History

-  Document created by Merete Lille (merete.lille@bunnpris.no)
2023-05-03 - 12:21:27 PM GMT- IP address: 89.248.8.30
-  Document emailed to Christian Lykke (christian.lykke@bunnpris.no) for signature
2023-05-03 - 12:21:51 PM GMT
-  Email viewed by Christian Lykke (christian.lykke@bunnpris.no)
2023-05-03 - 12:22:01 PM GMT- IP address: 77.16.214.75
-  Document e-signed by Christian Lykke (christian.lykke@bunnpris.no)
Signature Date: 2023-05-03 - 12:22:41 PM GMT - Time Source: server- IP address: 77.16.214.75
-  Agreement completed.
2023-05-03 - 12:22:41 PM GMT



Adobe Acrobat Sign