



ÅRSREGNSKAPET FOR REGNSKAPSÅRET 2024 - GENERELL INFORMASJON

Enheten

Organisasjonsnummer: 989 259 512
Organisasjonsform: Aksjeselskap
Foretaksnavn: HSA INVEST AS
Forretningsadresse: Bjerkebakken 14
0757 OSLO

Regnskapsår

Årsregnskapets periode: 01.01.2024 - 31.12.2024

Konsern

Morselskap i konsern: Nei

Regnskapsregler

Regler for små foretak benyttet: Ja
Benyttet ved utarbeidelsen av årsregnskapet til selskapet: Regnskapslovens alminnelige regler

Årsregnskapet fastsatt av kompetent organ

Bekreftet av representant for selskapet: Håvard Stokke Abrahamsen
Dato for fastsettelse av årsregnskapet: 31.03.2025

Grunnlag for avgivelse

År 2024: Årsregnskapet er elektronisk innlevert
År 2023: Tall er hentet fra elektronisk innlevert årsregnskap fra 2024

Det er ikke krav til at årsregnskapet m.v. som sendes til Regnskapsregisteret er undertegnet. Kontrollen på at dette er utført ligger hos revisor/enhetens øverste organ. Sikkerheten ivaretas ved at innsender har rolle/rettighet for innsending av årsregnskapet via Altinn, og ved at det bekreftes at årsregnskapet er fastsatt av kompetent organ.

Brønnøysundregistrene, 09.04.2026



Resultatregnskap

Beløp i: NOK	Note	2024	2023
RESULTATREGNSKAP			
Inntekter			
Sum inntekter		0	0
Kostnader			
Lønnskostnad	1	0	0
Annen driftskostnad		25 698	23 741
Sum kostnader		25 698	23 741
Driftsresultat		-25 698	-23 741
Finansinntekter og finanskostnader			
Annen renteinntekt		301 643	224 505
Sum finansinntekter		301 643	224 505
Annen rentekostnad		690	135
Sum finanskostnader		690	135
Netto finans		300 953	224 370
Resultat før skattekostnad		275 255	200 629
Skattekostnad		60 708	44 168
Årsresultat		214 547	156 461
Overføringer og disponeringer			
Annen egenkapital		214 547	156 461
Sum overføringer og disponeringer		214 547	156 461



Balanse

Beløp i: NOK	Note	2024	2023
BALANSE - EIENDELER			
Anleggsmidler			
Immaterielle eiendeler			
Sum immaterielle eiendeler		0	0
Varige driftsmidler			
Sum varige driftsmidler		0	0
Finansielle anleggsmidler			
Andre langsiktige fordringer	2	0	0
Sum finansielle anleggsmidler		0	0
Sum anleggsmidler		0	0
Omløpsmidler			
Varer			
Fordringer			
Andre kortsiktige fordringer	2	0	0
Sum fordringer		0	0
Investeringer			
Markedsbaserte aksjer		7 610 450	7 610 450
Sum investeringer		7 610 450	7 610 450
Bankinnskudd, kontanter og lignende			
Bankinnskudd, kontanter og lignende		7 754 231	7 523 144
Sum bankinnskudd, kontanter og lignende		7 754 231	7 523 144
Sum omløpsmidler		15 364 681	15 133 594
SUM EIENDELER		15 364 681	15 133 594

BALANSE - EGENKAPITAL OG GJELD



Balanse

Beløp i: NOK	Note	2024	2023
Egenkapital			
Innskutt egenkapital			
Aksjekapital		100 000	100 000
Sum innskutt egenkapital		100 000	100 000
Opptjent egenkapital			
Annen egenkapital		15 203 973	14 989 426
Sum opptjent egenkapital		15 203 973	14 989 426
Sum egenkapital		15 303 973	15 089 426
Gjeld			
Langsiktig gjeld			
Sum avsetninger for forpliktelser		0	0
Annen langsiktig gjeld			
Sum annen langsiktig gjeld		0	0
Sum langsiktig gjeld		0	0
Kortsiktig gjeld			
Betalbar skatt		60 708	44 168
Annen kortsiktig gjeld		0	0
Sum kortsiktig gjeld		60 708	44 168
Sum gjeld		60 708	44 168
SUM EGENKAPITAL OG GJELD		15 364 681	15 133 594



Brønnøysundregistrene

ÅRSREGNSKAP FOR REGNSKAPSÅRET 2024 - GENERELL INFORMASJON

Journalnummer: 2025 363768

Enheten

Organisasjonsnummer: 989 259 512
Organisasjonsform: Aksjeselskap
Foretaksnavn: HSA INVEST AS
Forretningsadresse: Bjerkebakken 14
0757 OSLO

Regnskapsår

Årsregnskapets periode: 01.01.2024 - 31.12.2024

Konsern

Morselskap i konsern: Nei

Regnskapsregler

Regler for små foretak benyttet: Ja
Benyttet ved utarbeidelsen av
årsregnskapet til selskapet: Regnskapslovens alminnelige regler

Årsregnskapet fastsatt av kompetent organ

Bekreftet av representant for selskapet: Håvard Stokke Abrahamsen
Dato for fastsettelse av årsregnskapet: 31.03.2025

Revisjon

Selskapet har besluttet at årsregnskapet
ikke skal revideres: Ja
Årsregnskapet er utarbeidet av ekstern
autorisert regnskapsfører: Ja
Ekstern autorisert regnskapsfører har i
løpet av regnskapsåret bistått ved den
løpende regnskapsføringen eller utført
andre tjenester for selskapet enn å
utarbeide årsregnskapet: Ja

Grunnlag for avgivelse

År 2024: Årsregnskap er elektronisk innlevert.
År 2023: Tall er hentet fra elektronisk innlevert årsregnskap fra 2024.

Det er ikke krav til at årsregnskapet m.v. som sendes til Regnskapsregisteret er undertegnet. Kontrollen på at dette er utført ligger hos revisor/enhetens øverste organ. Sikkerheten ivaretas ved at innsender har rolle/rettighet for innsending av årsregnskapet via Altinn, og ved at det bekreftes at årsregnskapet er fastsatt av kompetent organ.

Brønnøysundregistrene, 05.04.2025

Brønnøysundregistrene
Postadresse: Postboks 900, 8910 Brønnøysund
Telefon: 75 00 75 00
E-post: firmapost@brreg.no Internett: www.brreg.no
Organisasjonsnummer: 974 760 673



Organisasjonsnr: 989 259 512
HSA INVEST AS

RESULTATREGNSKAP

Beløp i: NOK	Note	2024	2023
RESULTATREGNSKAP			
Inntekter			
Sum inntekter		0	0
Kostnader			
Lønnskostnad	1	0	0
Annen driftskostnad		25 698	23 741
Sum kostnader		25 698	23 741
Driftsresultat		-25 698	-23 741
Finansinntekter og finanskostnader			
Annen renteinntekt		301 643	224 505
Sum finansinntekter		301 643	224 505
Annen rentekostnad		690	135
Sum finanskostnader		690	135
Netto finans		300 953	224 370
Resultat før skattekostnad		275 255	200 629
Skattekostnad		60 708	44 168
Årsresultat		214 547	156 461
Overføringer og disponeringer			
Annen egenkapital		214 547	156 461
Sum overføringer og disponeringer		214 547	156 461



Organisasjonsnr: 989 259 512
HSA INVEST AS

BALANSE

Beløp i: NOK	Note	2024	2023
BALANSE - EIENDELER			
Anleggsmidler			
Immaterielle eiendeler			
Sum immaterielle eiendeler		0	0
Varige driftsmidler			
Sum varige driftsmidler		0	0
Finansielle anleggsmidler			
Andre langsiktige fordringer	2	0	0
Sum finansielle anleggsmidler		0	0
Sum anleggsmidler		0	0
Omløpsmidler			
Varer			
Fordringer			
Andre kortsiktige fordringer	2	0	0
Sum fordringer		0	0
Investeringer			
Markedsbaserte aksjer		7 610 450	7 610 450
Sum investeringer		7 610 450	7 610 450
Bankinnskudd, kontanter og lignende			
Bankinnskudd, kontanter og lignende		7 754 231	7 523 144
Sum bankinnskudd, kontanter og lignende		7 754 231	7 523 144
Sum omløpsmidler		15 364 681	15 133 594
SUM EIENDELER		15 364 681	15 133 594
BALANSE - EGENKAPITAL OG GJELD			
Egenkapital			
Innskutt egenkapital			
Aksjekapital		100 000	100 000
Sum innskutt egenkapital		100 000	100 000
Opptjent egenkapital			



Annen egenkapital	15 203 973	14 989 426
Sum opptjent egenkapital	15 203 973	14 989 426
Sum egenkapital	15 303 973	15 089 426
Gjeld		
Langsiktig gjeld		
Sum avsetninger for forpliktelser	0	0
Annen langsiktig gjeld		
Sum annen langsiktig gjeld	0	0
Sum langsiktig gjeld	0	0
Kortsiktig gjeld		
Betalbar skatt	60 708	44 168
Annen kortsiktig gjeld	0	0
Sum kortsiktig gjeld	60 708	44 168
Sum gjeld	60 708	44 168
SUM EGENKAPITAL OG GJELD	15 364 681	15 133 594



Organisasjonsnr: 989 259 512
HSA INVEST AS

NOTEOPPLYSNINGER - SELSKAP - alle poster oppgitt i hele tall

Note

Regnskapsprinsipper

Årsregnskapet er satt opp i samsvar med regnskapslovens bestemmelser og god regnskapsskikk for små foretak. Klassifisering og vurdering av balanseposter Omløpsmidler og kortsiktig gjeld omfatter poster som forfaller til betaling innen ett år etter balansedagen, samt poster som knytter seg til varekretsløpet. Øvrige poster er klassifisert som anleggsmiddel/langsiktig gjeld. Omløpsmidler vurderes til laveste av anskaffelseskost og virkelig verdi. Kortsiktig gjeld balanseføres til nominelt beløp på etableringstidspunktet. Finansielle anleggsmidler vurderes til anskaffelseskost, men nedskrives til virkelig verdi ved verdifall som ikke forventes å være forbigående. Anleggsmidler med begrenset økonomisk levetid avskrives planmessig. Langsiktig gjeld balanseføres til nominelt beløp på etableringstidspunktet. Selskapet har kun finansielle anleggsmidler. Fordringer Kundefordringer og andre fordringer er oppført i balansen til pålydende etter fradrag for avsetning til forventet tap. Avsetning til tap gjøres på grunnlag av individuelle vurderinger av de enkelte fordringene. I tillegg gjøres det for øvrige Kundefordringer en uspesifisert avsetning for å dekke antatt tap. Kortsiktige plasseringer Kortsiktige plasseringer (aksjer og andeler vurdert som omløpsmidler) vurderes til laveste av anskaffelseskost og virkelig verdi på balansedagen. Annen driftsinntekt Mottatt utdeling, gevinst ved salg av aksjer, nedskrivninger og reverserte nedskrivninger av omløpsmidler blir klassifisert som annen driftsinntekt. Skatter Skattekostnaden i resultatregnskapet omfatter kun periodens betalbare skatt. Det foreligger ingen midlertidige forskjeller. Utsatt skattefordel balanseføres ikke i tråd med god regnskapsskikk for små foretak.

Note

1

Antall årsverk i regnskapsåret
0.00

<u>Sum</u>	<u>Beløp</u>
Balanseført verdi 31.12.	Varige driftsmidler Immaterielle eiend.

Konsernregnskap

Morselskapet sitt navn

Forretningskontor for morselskapet



Årsregnskap for
HSA INVEST AS
989259512
Regnskapsår
01.01.2024 - 31.12.2024



HSA INVEST AS
989 259 512

Resultatregnskap

	Note	2024	2023
Driftskostnader			
Annen driftskostnad		-25 698	-23 741
Sum driftskostnader		-25 698	-23 741
Driftsresultat		-25 698	-23 741
Finansinntekter			
Annen renteinntekt		301 643	224 505
Sum finansinntekter		301 643	224 505
Finanskostnader			
Annen rentekostnad		-690	-135
Sum finanskostnader		-690	-135
Netto finans		300 953	224 370
Resultat før skattekostnad		275 255	200 629
Skattekostnad		-60 708	-44 168
Årsresultat		214 547	156 461
Overføringer			
Annen egenkapital		214 547	156 461
Sum overføringer		214 547	156 461



HSA INVEST AS
989 259 512

Balanse

	Note	31.12.2024	31.12.2023
EIENDELER			
Omløpsmidler			
Investeringer			
Markedsbaserte aksjer		7 610 450	7 610 450
Sum investeringer		7 610 450	7 610 450
Bankinnskudd, kontanter og lignende			
Bankinnskudd, kontanter og lignende		7 754 231	7 523 144
Sum bankinnskudd, kontanter og lignende		7 754 231	7 523 144
Sum omløpsmidler		15 364 681	15 133 594
SUM EIENDELER		15 364 681	15 133 594



HSA INVEST AS
989 259 512

Balanse

	Note	31.12.2024	31.12.2023
EGENKAPITAL OG GJELD			
Egenkapital			
Innskutt egenkapital			
Aksjekapital		100 000	100 000
Sum innskutt egenkapital		100 000	100 000
Opptjent egenkapital			
Annen egenkapital		15 203 973	14 989 426
Sum opptjent egenkapital		15 203 973	14 989 426
Sum egenkapital		15 303 973	15 089 426
Gjeld			
Kortsiktig gjeld			
Betalbar skatt		60 708	44 168
Annen kortsiktig gjeld		0	0
Sum kortsiktig gjeld		60 708	44 168
Sum gjeld		60 708	44 168
SUM EGENKAPITAL OG GJELD		15 364 681	15 133 594

OSLO, 31.03.2025

Håvard Stokke Abrahamsen
styrets leder



HSA INVEST AS
989 259 512

Noter

Regnskapsprinsipper

Årsregnskapet er satt opp i samsvar med regnskapslovens bestemmelser og god regnskapsskikk for små foretak.

Klassifisering og vurdering av balanseposter

Omløpsmidler og kortsiktig gjeld omfatter poster som forfaller til betaling innen ett år etter balansedagen, samt poster som knytter seg til varekretsløpet. Øvrige poster er klassifisert som anleggsmiddel/langsiktig gjeld.

Omløpsmidler vurderes til laveste av anskaffelseskost og virkelig verdi. Kortsiktig gjeld balanseføres til nominelt beløp på etableringstidspunktet.

Finansielle anleggsmidler vurderes til anskaffelseskost, men nedskrives til virkelig verdi ved verdifall som ikke forventes å være forbigående. Anleggsmidler med begrenset økonomisk levetid avskrives planmessig. Langsiktig gjeld balanseføres til nominelt beløp på etableringstidspunktet. Selskapet har kun finansielle anleggsmidler.

Fordringer

Kundefordringer og andre fordringer er oppført i balansen til pålydende etter fradrag for avsetning til forventet tap. Avsetning til tap gjøres på grunnlag av individuelle vurderinger av de enkelte fordringene. I tillegg gjøres det for øvrige kundefordringer en uspesifisert avsetning for å dekke antatt tap.

Kortsiktige plasseringer

Kortsiktige plasseringer (aksjer og andeler vurdert som omløpsmidler) vurderes til laveste av anskaffelseskost og virkelig verdi på balansedagen.

Annen driftsinntekt

Mottatt utdeling, gevinster ved salg av aksjer, nedskrivninger og reverserte nedskrivninger av omløpsmidler blir klassifisert som annen driftsinntekt.

Skatter

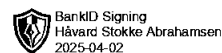
Skattekostnaden i resultatregnskapet omfatter kun periodens betalbare skatt. Det foreligger ingen midlertidige forskjeller. Utsatt skattefordel balanseføres ikke i tråd med god regnskapsskikk for små foretak.

Note 1 - Antall årsverk

Selskapet har ikke hatt ansatte i løpet av regnskapsåret.

Note 2 - Lån og sikkerhetsstillelse til ledende personer, eiere med videre

Det er ikke gitt lån eller sikkerhetsstillelse til medlemmer av styrende organer.



Årsoppgjør for

HSA INVEST AS

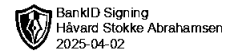
989259512

01.01.2024 - 31.12.2024

Innhold	Side
Resultatregnskap	2
Eiendeler	3
Egenkapital og gjeld	4
Noter	5



HSA INVEST AS
989 259 512

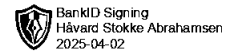


Resultatregnskap

	Note	2024	2023
Driftskostnader			
Annen driftskostnad		-25 698	-23 741
Sum driftskostnader		-25 698	-23 741
Driftsresultat		-25 698	-23 741
Finansinntekter			
Annen renteinntekt		301 643	224 505
Sum finansinntekter		301 643	224 505
Finanskostnader			
Annen rentekostnad		-690	-135
Sum finanskostnader		-690	-135
Netto finans		300 953	224 370
Resultat før skattekostnad		275 255	200 629
Skattekostnad		-60 708	-44 168
Årsresultat		214 547	156 461
Overføringer			
Annen egenkapital		214 547	156 461
Sum overføringer		214 547	156 461



HSA INVEST AS
989 259 512

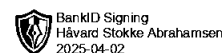


Balanse

	Note	31.12.2024	31.12.2023
EIENDELER			
Omløpsmidler			
Investeringer			
Markedsbaserte aksjer		7 610 450	7 610 450
Sum investeringer		7 610 450	7 610 450
Bankinnskudd, kontanter og lignende			
Bankinnskudd, kontanter og lignende		7 754 231	7 523 144
Sum bankinnskudd, kontanter og lignende		7 754 231	7 523 144
Sum omløpsmidler		15 364 681	15 133 594
SUM EIENDELER		15 364 681	15 133 594



HSA INVEST AS
989 259 512



Balanse

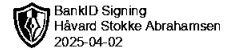
	Note	31.12.2024	31.12.2023
EGENKAPITAL OG GJELD			
Egenkapital			
Innskutt egenkapital			
Aksjekapital		100 000	100 000
Sum innskutt egenkapital		100 000	100 000
Opptjent egenkapital			
Annen egenkapital		15 203 973	14 989 426
Sum opptjent egenkapital		15 203 973	14 989 426
Sum egenkapital		15 303 973	15 089 426
Gjeld			
Kortsiktig gjeld			
Betalbar skatt		60 708	44 168
Annen kortsiktig gjeld		0	0
Sum kortsiktig gjeld		60 708	44 168
Sum gjeld		60 708	44 168
SUM EGENKAPITAL OG GJELD		15 364 681	15 133 594

OSLO, 31.03.2025

Håvard Stokke Abrahamsen
styrets leder



HSA INVEST AS
989 259 512



Noter

Regnskapsprinsipper

Årsregnskapet er satt opp i samsvar med regnskapslovens bestemmelser og god regnskapsskikk for små foretak.

Klassifisering og vurdering av balanseposter

Omløpsmidler og kortsiktig gjeld omfatter poster som forfaller til betaling innen ett år etter balansedagen, samt poster som knytter seg til varekretsløpet. Øvrige poster er klassifisert som anleggsmiddel/langsiktig gjeld.

Omløpsmidler vurderes til laveste av anskaffelseskost og virkelig verdi. Kortsiktig gjeld balanseføres til nominelt beløp på etableringstidspunktet.

Finansielle anleggsmidler vurderes til anskaffelseskost, men nedskrives til virkelig verdi ved verdifall som ikke forventes å være forbigående. Anleggsmidler med begrenset økonomisk levetid avskrives planmessig. Langsiktig gjeld balanseføres til nominelt beløp på etableringstidspunktet. Selskapet har kun finansielle anleggsmidler.

Fordringer

Kundefordringer og andre fordringer er oppført i balansen til pålydende etter fradrag for avsetning til forventet tap. Avsetning til tap gjøres på grunnlag av individuelle vurderinger av de enkelte fordringene. I tillegg gjøres det for øvrige kundefordringer en uspesifisert avsetning for å dekke antatt tap.

Kortsiktige plasseringer

Kortsiktige plasseringer (aksjer og andeler vurdert som omløpsmidler) vurderes til laveste av anskaffelseskost og virkelig verdi på balansedagen.

Annen driftsinntekt

Mottatt utdeling, gevinster ved salg av aksjer, nedskrivninger og reverserte nedskrivninger av omløpsmidler blir klassifisert som annen driftsinntekt.

Skatter

Skattekostnaden i resultatregnskapet omfatter kun periodens betalbare skatt. Det foreligger ingen midlertidige forskjeller. Utsatt skattefordel balanseføres ikke i tråd med god regnskapsskikk for små foretak.

Note 1 - Antall årsverk

Selskapet har ikke hatt ansatte i løpet av regnskapsåret.

Note 2 - Lån og sikkerhetsstillelse til ledende personer, eiere med videre

Det er ikke gitt lån eller sikkerhetsstillelse til medlemmer av styrende organer.