



ÅRSREGNSKAPET FOR REGNSKAPSÅRET 2021 - GENERELL INFORMASJON

Enheten

Organisasjonsnummer: 996 002 551
Organisasjonsform: Aksjeselskap
Foretaksnavn: XL BYGG BERGE SAG AS
Forretningsadresse: Ølensvåg
5582 ØLENSVÅG

Regnskapsår

Årsregnskapets periode: 01.01.2021 - 31.12.2021

Konsern

Morselskap i konsern: Nei

Regnskapsregler

Regler for små foretak benyttet: Nei
Benyttet ved utarbeidelsen av årsregnskapet til selskapet: Regnskapslovens alminnelige regler

Årsregnskapet fastsatt av kompetent organ

Bekreftet av representant for selskapet: Lars Gunnar Berge
Dato for fastsettelse av årsregnskapet: 07.04.2022

Grunnlag for avgivelse

År 2021: Årsregnskapet er elektronisk innlevert
År 2020: Tall er hentet fra elektronisk innlevert årsregnskap fra 2021

Det er ikke krav til at årsregnskapet m.v. som sendes til Regnskapsregisteret er undertegnet. Kontrollen på at dette er utført ligger hos revisor/enhetens øverste organ. Sikkerheten ivaretas ved at innsender har rolle/rettighet for innsending av årsregnskapet via Altinn, og ved at det bekreftes at årsregnskapet er fastsatt av kompetent organ.

Brønnøysundregistrene, 30.08.2023



Resultatregnskap

Beløp i: NOK	Note	2021	2020
RESULTATREGNSKAP			
Inntekter			
Salgsinntekt	8	340 190 507	188 525 633
Annen driftsinntekt		3 902 062	3 571 363
Sum inntekter		344 092 569	192 096 996
Kostnader			
Varekostnader / underentreprenører		226 956 994	128 127 317
Lønn og sosiale kostnader	8, 11	52 589 570	33 345 907
Avskrivning på varige driftsmidler	1	3 427 401	2 908 332
Annen driftskostnad	1, 8, 11	33 135 395	19 366 568
Sum kostnader		316 109 360	183 748 124
Driftsresultat		27 983 208	8 348 872
Finansinntekter og finanskostnader			
Annen renteinntekt		187 178	165 590
Annen finansinntekt		86 959	18 364
Sum finansinntekter		274 137	183 954
Rentekostnad til foretak i samme konsern		1 845 778	1 519 949
Annen rentekostnad		3 879	1 622
Annen finanskostnad		143 184	49 648
Sum finanskostnader		1 992 841	1 571 219
Netto finans		-1 718 704	-1 387 265
Ordinært resultat før skattekostnad		26 264 504	6 961 607
Skattekostnad	10	5 759 633	1 528 399
Ordinært resultat etter skattekostnad		20 504 871	5 433 208
Årsresultat		20 504 871	5 433 208
Årsresultat etter minoritetsinteresser		20 504 871	5 433 208



Resultatregnskap

Beløp i: NOK	Note	2021	2020
Totalresultat		20 504 871	5 433 208
Overføringer og disponeringer			
Konsernbidrag		12 480 000	
Avsatt til annen egenkapital		8 024 871	5 433 208
Sum overføringer og disponeringer		20 504 871	5 433 208



Balanse

Beløp i: NOK	Note	2021	2020
BALANSE - EIENDELER			
Anleggsmidler			
Immaterielle eiendeler			
Utsatt skattefordel	10	1 034 675	117 384
Sum immaterielle eiendeler		1 034 675	117 384
Varige driftsmidler			
Innredning/installasjoner i leide lokaler		2 178 107	871 272
Maskiner og anlegg		5 347 858	3 671 136
Transportmidler		3 171 608	3 759 427
Sum varige driftsmidler	1, 4	10 697 572	8 301 836
Finansielle anleggsmidler			
Investeringer i aksjer og andeler	9	54 001	1
Sum finansielle anleggsmidler		54 001	1
Sum anleggsmidler		11 786 248	8 419 221
Omløpsmidler			
Varer			
Varelager	2, 4	59 262 302	31 027 534
Sum varer		59 262 302	31 027 534
Fordringer			
Kundefordringer og prosjekter under utførelse	3, 4	20 987 743	20 960 251
Andre kortsiktige fordringer		15 599 987	9 364 233
Krav på innbetaling av selskapskapital		8 189 857	9 905 655
Sum fordringer		44 777 588	40 230 139
Bankinnskudd, kontanter og lignende			
Bankinnskudd, kontanter o.l.	7	2 131 693	1 470 763
Sum bankinnskudd, kontanter og lignende		2 131 693	1 470 763
Sum omløpsmidler		106 171 582	72 728 437
SUM EIENDELER		117 957 830	81 147 657



Balanse

Beløp i: NOK	Note	2021	2020
BALANSE - EGENKAPITAL OG GJELD			
Egenkapital			
Innskutt egenkapital			
Aksjekapital 100 a' 29 000	6	2 900 000	2 900 000
Overkurs		5 940 000	5 810 000
Annen innskutt egenkapital		1 112 173	
Sum innskutt egenkapital		9 952 173	8 710 000
Opptjent egenkapital			
Annen egenkapital		21 013 981	12 598 093
Sum opptjent egenkapital		21 013 981	12 598 093
Sum egenkapital	5	30 966 154	21 308 093
Gjeld			
Langsiktig gjeld			
Utsatt skatt	10		
Annen langsiktig gjeld			
Sum langsiktig gjeld		0	0
Kortsiktig gjeld			
Konserngjeld, konsernkonto kassekreditt	4	11 377 163	11 080 454
Leverandørgjeld		5 719 863	414 810
Betalbar skatt	10	2 874 101	1 494 771
Skyldige offentlige avgifter		5 236 978	4 935 509
Kassekreditt	4		
Konserngjeld		51 235 774	36 601 858
Annen kortsiktig gjeld		10 547 797	5 312 162
Sum kortsiktig gjeld		86 991 676	59 839 564
Sum gjeld		86 991 676	59 839 564
SUM EGENKAPITAL OG GJELD		117 957 830	81 147 657



Årsregnskap

2021

XL Bygg Berge Sag AS



XL BYGG Berge Sag AS

Organisasjonsnummer 996002551

Årsberetning for 2021

Virksomhetens art og lokalisering

Selskapet driver med handel av trelast, interiør og byggevarer, samt andre varer og tjenester som naturlig hører sammen med dette. Hovedvirksomheten holder til i Ølensvåg i Vindafjord kommune, har en mindre avdeling i Haugesund og er et heleid datterselskap av Berge Sag Handel AS. 01.01.21 ble XL bygg Haugalandet AS fusjonert med XL bygg Berge Sag AS, dette medfører avdelinger i Vinje, Haukeli, Sauda og Karmøy.

Fortsatt drift

Året har vært preget av korona-pandemien, og all usikkerheten det medførte. Som følge av usikkerheten, ble budsjettene i bedriften redusert betydelig. Likevel viste det seg at aktiviteten i markedet vokste gjennom denne perioden, og både omsetning og resultat endte godt over budsjettet.

I tillegg til korona-pandemien, har året vært noe preget av manglende leveranser, samt ekstraordinære prisøkninger på trelast. Dette har også bidratt til noe usikkert i markedet. Tross disse usikkerhetsmomentene, viser året så langt i 2022 også en vesentlig økning i omsetning og ordreinngang, samt fulle produksjonslister. På denne bakgrunn mener styret det er riktig å legge forutsetningen om fortsatt drift av selskapet til grunn ved avleggelsen av årsregnskapet.

Overgang til nytt ERP- og økonomisystem i 2020 er nå stort sett stabilt. På tross av en del tekniske utfordringer, har overgangen gått bra. Bedriften har nå vesentlig bedre verktøy for løpende rapportering, samt tekniske løsninger for lagerstyring og netthandel. Dette vil gjøre oss mer kostnadseffektive og gi bedre løsninger for våre kunder.

Ansvarsforsikring

Det er tegnet forsikring for styrets medlemmer og daglig leder for deres mulige erstatningsansvar overfor foretaket og tredjepersoner. Forsikringen dekker det rettslige erstatningsansvar styret eller styremedlemmet kan pådra seg under utøvelsen av styreverv, samt ansvaret som daglig leder kan pådra seg i rollen som daglig leder.

Forsikringssummen er på 50 millioner kroner.

Arbeidsmiljøet

Sykefraværet i bedriften utgjorde i 2021 4,3 %, mot 3,2 % året før, av den totale arbeidstiden i regnskapsåret. Korttidsfraværet av dette utgjorde i 2021 1,9 %, mot 1,1 % i 2020.

Det har ikke forekommet eller blitt rapportert alvorlige arbeidsuhell eller ulykker i løpet av året. Styret mener arbeidsmiljøet i bedriften er tilfredsstillende, men vurderer løpende behovet for iverksettelse av tiltak for forbedringer.

Miljørapportering

Selskapets virksomhet er ikke regulert av konsesjoner eller spesielle pålegg av miljømessig karakter, og anvender ikke stoffer i sin virksomhet som i dag forurenses luft eller vann. Selskapets aktivitet medfører heller ikke unormal støy av noen art som rammer det ytre miljø. Selskapet forurenses derfor ikke spesielt mer enn det som er normalt for bransjen, men samtidig har vi stadig fokus på mulige miljømessige utfordringer og forbedringer.

Likestilling

Selskapet er bevisst på å være en arbeidsplass der det råder full likestilling mellom kjønnene. Vår utfordring med bakgrunn i den bransje vi tilhører, er å rekruttere flere kvinner til bedriften på generelt grunnlag. Av bedriftens totalt 69 årsverk er 11 kvinner. Behov for tiltak knyttet mot diskriminerings- og tilgjengelighetsloven har vært vurdert, men det er ikke funnet noe behov for spesielle tiltak.



XL BYGG Berge Sag AS

Organisasjonsnummer 996002551

Årsberetning for 2021

Redegjørelse for årsregnskapet

Etter styrets oppfatning gir det fremlagte årsregnskap for 2021, et riktig uttrykk for både selskapets stilling og resultat, av den virksomheten som her utøves. Derfor kjenner ikke styret til andre forhold som er av interesse for å kunne bedømme selskapets resultat og stilling, og dette gjelder også for tidsperioden etter utgangen av regnskapsåret.

Sum driftsinntekter i 2021 ble totalt kr. 344 millioner mot 192 millioner året før, og dette ga et årsresultat etter skatt på om lag kr. 20,5 millioner, mot kr. 5,4 millioner året før. Bedriftens kortsiktige gjeld utgjorde pr. 31.12.21 kr. 86,9 millioner, 59,8 året før. Selskapet har ikke langsiktig gjeld. Totalkapitalen pr. 31.12.21 var kr. 117,9 millioner, mot 81,1 millioner året før og egenkapitalandelen utgjorde dermed 26,3%, mot 26,3% året før.

Samlet kontantstrøm fra operasjonelle aktiviteter i selskapet var på kr 25 987 tusen

Det har i 2021 ikke vært gjennomført aktiviteter der utgiftene kan relateres til forskning og utvikling.

Finansiell risiko

Selskapets er ikke særlig eksponert for endringer i valutakurser, og har ikke inngått avtaler i denne forbindelse som kan ha innvirkning på den driftstilknnyttede markedsrisiko. Når det gjelder endringer i rentenivået er dette basert på at hele selskapets gjeld er basert på flytende rente og den risiko dette innebærer. Risiko på utestående fordringer anses som ganske normal, både med bakgrunn i den historiske erfaring vi generelt har og de rutiner vi har innført på dette området spesielt. Selskapet vurderer likviditeten som god og ser ikke behov for å gjøre spesielle tiltak.

Fremtidsutsikter

Som nevnt tidligere, er situasjonen i markedet noe usikker. Vi opplever likevel at våre kunder har mye arbeid i overskuelig framtid, og ordreinngangen er foreløpig svært god. Markedet preges nå mindre av usikkerhet enn tidligere mht korona, men ekstraordinær prisvekst og mangel på råvarer, kan medføre endringer på etterspørsel. Dette er imidlertid en situasjon som er lik for alle aktører i markedet, og vi står godt rustet til å håndtere slike utfordringer.


Resultatdisponering

Regnskapet i selskapet viser et overskudd på Kr. 20.504.871,-.

Styret foreslår følgende disponering av årets resultat i XL-BYGG Berge Sag AS:

Avsatt konsernbidrag (etter skatt)	Kr. 12.480.000,-
Overført til annen egenkapital	Kr. 8.024.871,-
Totalt disponert	Kr. 20.504.871,-

Ølensvåg den 07.04.22


Rolf L. Sjørusen
Styreleder


Jan Berge
Styremedlem / daglig leder


Lars Gunnar Berge
Styremedlem

Side 2 av totalt 2 sider


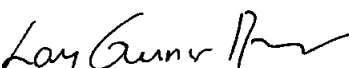



Resultatregnskap			
XL Bygg Berge Sag AS			
	Note	2021	2020
Driftsinntekter og driftskostnader			
Salgsinntekt	8	340 190 507	188 525 633
Annen driftsinntekt		3 902 062	3 571 363
Sum driftsinntekter		<u>344 092 569</u>	<u>192 096 996</u>
Varekostnader / underentreprenører		226 956 994	128 127 317
Lønn og sosiale kostnader	8, 11	52 589 570	33 345 907
Avskrivning på varige driftsmidler	1	3 427 401	2 908 332
Annen driftskostnad	1, 8, 11	33 135 395	19 366 568
Sum driftskostnader		<u>316 109 360</u>	<u>183 748 124</u>
Driftsresultat		<u>27 983 208</u>	<u>8 348 872</u>
Finansinntekter og finanskostnader			
Annen renteinntekt		187 178	165 590
Annen finansinntekt		86 959	18 364
Rentekostnad til foretak i samme konsern		1 845 778	1 519 949
Annen rentekostnad		3 879	1 622
Annen finanskostnad		143 184	49 648
Sum finansposter		<u>-1 718 704</u>	<u>-1 387 265</u>
Resultat før skattekostnad		<u>26 264 504</u>	<u>6 961 607</u>
Skattekostnad	10	5 759 633	1 528 399
Årsresultat		<u>20 504 871</u>	<u>5 433 208</u>
Overføringer			
Avsatt konsernbidrag (etter skatt)		12 480 000	0
Avsatt til annen egenkapital		8 024 871	5 433 208
Sum overføringer		<u>20 504 871</u>	<u>5 433 208</u>



Balanse			
XL Bygg Berge Sag AS			
	Note	2021	2020
Eiendeler			
Anleggsmidler			
Immaterielle eiendeler			
Utsatt skattefordel	10	1 034 675	117 384
Sum immaterielle eiendeler		1 034 675	117 384
Varige driftsmidler			
Innredning/installasjoner i leide lokaler		2 178 107	871 272
Maskiner og anlegg		5 347 858	3 671 136
Transportmidler		3 171 608	3 759 427
Sum varige driftsmidler	1, 4	10 697 572	8 301 836
Finansielle anleggsmidler			
Investeringer i aksjer og andeler	9	54 001	1
Sum finansielle anleggsmidler		54 001	1
Sum anleggsmidler		11 786 248	8 419 221
Omløpsmidler			
Varebeholdning			
Varelager	2, 4	59 262 302	31 027 534
Sum varebeholdning		59 262 302	31 027 534
Fordringer			
Kundefordringer og prosjekter under utførelse	3, 4	20 987 743	20 960 251
Andre kortsiktige fordringer		15 599 987	9 364 233
Konsemfordringer		8 189 857	9 905 655
Sum fordringer		44 777 588	40 230 139
Bankinnskudd, kontanter o.l.	7	2 131 693	1 470 763
Sum omløpsmidler		106 171 582	72 728 437
Sum eiendeler		117 957 830	81 147 657



Balanse			
XL Bygg Berge Sag AS			
	Note	2021	2020
Egenkapital og gjeld			
Egenkapital			
Innskutt egenkapital			
Aksjekapital 100 a' 29 000	6	2 900 000	2 900 000
Overkurs		5 940 000	5 810 000
Annen innskutt egenkapital		1 112 173	0
Sum innskutt egenkapital		9 952 173	8 710 000
Opptjent egenkapital			
Annen egenkapital		21 013 981	12 598 093
Sum opptjent egenkapital		21 013 981	12 598 093
Sum egenkapital	5	30 966 154	21 308 093
Gjeld			
Kortsiktig gjeld			
Konserngjeld, konsernkonto kassekreditt	4	11 377 163	11 080 454
Leverandørgjeld		5 719 863	414 810
Betalbar skatt	10	2 874 101	1 494 771
Skyldige offentlige avgifter		5 236 978	4 935 509
Konserngjeld		51 235 774	36 601 858
Annen kortsiktig gjeld		10 547 797	5 312 162
Sum kortsiktig gjeld		86 991 676	59 839 564
Sum gjeld		86 991 676	59 839 564
Sum gjeld og egenkapital		117 957 830	81 147 657
Ølensvåg, 07.04.2022			
 Rolf Louis Sjørnsen styreleder	 Lars Gunnar Berge styremedlem	 Jan Berge styremedlem/daglig leder	
XL Bygg Berge Sag AS		Side 4	



Kontantstrømoppstilling		
XL Bygg Berge Sag AS		
	2021	2020
Kontantstrømmer fra operasjonelle aktiviteter		
Resultat før skattekostnad	26 264 504	6 961 607
Periodens betalte skatt	-1 494 771	0
Tap(+)/gevinst(-) ved salg av driftsmidler	23 776	-132 000
Avskrivninger	3 427 401	2 908 332
Endring i varelager	-13 129 480	748 261
Endring i kundefordringer og prosjekter under utførelse	6 912 105	-2 990 928
Endring i vareleverandørgjeld	4 674 914	308 279
Netto endring i kortsiktige konsernmellomværende	-2 267 290	-174 590
Endring i andre tidsavgrensingsposter	1 576 051	1 760 806
Netto kontantstrøm fra operasj. aktiviteter	25 987 210	9 389 767
Kontantstrøm fra investeringsaktiviteter		
Innbetalinger ved salg av varige driftsmidler	225 000	132 000
Utbetalinger ved kjøp av varige driftsmidler	-3 583 933	-897 425
Utbetalinger ved kjøp av andre aksjer	-54 000	0
Netto kontantstrøm fra investeringsaktiviteter	-3 412 933	-765 425
Kontantstrøm fra finansieringsaktiviteter		
Netto endring kassekreditt (konsernkonto)	-10 978 428	7 033 666
Inn-/utbetalinger lån fra konsernselskap	-5 886 425	-8 680 142
Inn-/utbetalinger av konsernbidrag	-5 331 697	-6 692 668
Netto kontantstrøm fra finansieringsaktiviteter	-22 196 550	-8 339 144
Netto kontantstrøm for perioden	377 727	285 198
Bankinnskudd og kont. ved periodens begynnelse	1 470 763	1 185 565
Tilgang ved fusjon	283 203	0
Bankinnskudd og kont. ved periodens slutt	2 131 693	1 470 763

XL Bygg Berge Sag AS



XL Bygg Berge Sag AS

Noter til årsregnskapet for 2021

Regnskapsprinsipper

Årsregnskapet er satt opp i samsvar med regnskapsloven og god regnskapsskikk. XL-Bygg Haugalandet AS ble innfusjonert i XL Bygg Berge Sag AS med regnskapsmessig og skattemessig virkning fra 01.01.2021. Fusjonen ble gjennomført med full kontinuitet ihht Aksjelovens forenklede regler i §13-24 ved fusjon av heleide datterselskap. Sammenligningstallene er ikke omarbeidet.

Bruk av estimater

Utarbeidelse av regnskap i samsvar med regnskapsloven krever bruk av estimater. Videre krever anvendelse av selskapets regnskapsprinsipper at ledelsen må utøve skjønn. Områder som i stor grad inneholder slike skjønnsmessige vurderinger, høy grad av kompleksitet, eller områder hvor forutsetninger og estimater er vesentlige for årsregnskapet, er beskrevet i notene.

Salgsinntekter

Inntekter ved salg av varer og tjenester vurderes til virkelig verdi av vederlaget, netto etter fradrag for merverdiavgift, returer, rabatter og andre avslag. Salg av varer resultatføres når selskapet har levert sine produkter til kunden og det ikke er uoppfylte forpliktelser som kan påvirke kundens aksept av leveringen. Levering er ikke foretatt før produktene er sendt til avtalt sted og risiko for tap og ukurans er overført til kunden.

Erfaringstall anvendes for å estimere og regnskapsføre avsetninger for kvantumsrabatter og retur på salgstidspunktet. Avsetning til forventede garantiarbeider føres som kostnad og avsetning for forpliktelser. Tjenester inntektsføres i takt med utførelsen.

100% av inntektene er geografisk opptjent i Norge.

Klassifisering av balanseposter

Eiendeler bestemt til varig eie eller bruk klassifiseres som anleggsmidler. Eiendeler som er tilknyttet varekretsløpet klassifiseres som omløpsmidler. Fordringer for øvrig klassifiseres som omløpsmidler hvis de skal tilbakebetales innen ett år. For gjeld legges analoge kriterier til grunn.

Anskaffelseskost

Anskaffelseskost for eiendeler omfatter kjøpesummen, med fradrag for bonuser, rabatter og lignende, og med tillegg for kjøpsutgifter (frakt, toll, offentlige avgifter som ikke refunderes og andre direkte kjøpsutgifter). Eiendeler tilordnes gjennomsnittlig anskaffelseskost i den grad spesifikk tilordning ikke er hensiktsmessig.

Generelt om vurdering av balanseposter

Omløpsmidler vurderes til det laveste av anskaffelseskost og virkelig verdi. Kortsiktig gjeld balanseføres til nominelt beløp på etableringstidspunktet.

Anleggsmidler vurderes til anskaffelseskost. Varige driftsmidler og immaterielle eiendeler som har begrenset levetid avskrives lineært over den forventede økonomiske levetiden. Anleggsmidlene nedskrives til virkelig verdi ved verdifall. Langsiktig gjeld i norske kroner, med unntak av avsetninger for forpliktelser, balanseføres til nominelt beløp.

Varige driftsmidler

Varige driftsmidler balanseføres og avskrives lineært over driftsmidlenes forventede levetid dersom de har antatt levetid over 3 år og har en kostpris som overstiger kr 15 000. Vedlikehold av driftsmidler kostnadsføres løpende.

Påkostninger eller forbedringer tillegges driftsmidlets kostpris og avskrives i takt med driftsmidlet. Skillet mellom vedlikehold og påkostning/forbedring regnes i forhold til driftsmidlets stand ved kjøp av driftsmidlet.

Utgifter til leie av driftsmidler kostnadsføres. Forskuddsbetalinger balanseføres som forskuddsbetalt kostnad, og fordeles over leieperioden.

Varelager

Varer vurderes til det laveste av gjennomsnittlig anskaffelseskost og virkelig verdi. Endring korrigeres mot varekjøp.

Fordringer og prosjekt i arbeid

Kundefordringer og andre fordringer er oppført i balansen til pålydende etter fradrag for avsetning til forventet tap. Avsetning for tap gjøres på grunnlag av individuelle vurderinger av de enkelte fordringene.

I tillegg gjøres det for øvrige kundefordringer en uspesifisert avsetning for å dekke antatt tap.

Arbeid under utførelse knyttet til fastpriskontrakter med lang tilvirkningstid vurderes etter løpende avregnings metode. Fullfølelsesgraden beregnes som påløpte kostnader i prosent av forventet totalkostnad. Totalkostnaden revurderes løpende. For prosjekter som forventes å gi tap, kostnadsføres hele det beregnede tapet umiddelbart.



XL Bygg Berge Sag AS

Noter til årsregnskapet for 2021

Skatt

Skattekostnaden i resultatregnskapet omfatter både periodens betalbare skatt og endring i utsatt skatt. Utsatt skatt beregnes med aktuell skattesats på grunnlag av de midlertidige forskjeller som eksisterer mellom regnskapsmessige og skattemessige verdier, samt eventuelt ligningsmessig underskudd til fremføring ved utgangen av regnskapsåret. Skatteøkende og skattereduserende midlertidige forskjeller som reverserer eller kan reversere i samme periode er utlignet.

Oppføring av utsatt skattefordel på netto skattereduserende forskjeller som ikke er utlignet og underskudd til fremføring, begrunnes med antatt fremtidig inntjening.

Utsatt skatt og skattefordel som kan balanseføres oppføres netto i balansen.

Kontantstrømoppstilling

Kontantstrømoppstillingen utarbeides etter den indirekte metoden. Kontanter og kontantekvivalenter omfatter kontanter, bankinnskudd and andre kortsiktige, likvide plasseringer som umiddelbart og med uvesentlig kursrisiko kan konverteres til kjente kontantbeløp og med gjenværende løpetid mindre enn tre måneder fra anskaffelsesdato.

Note 1 Varige driftsmidler

Varige driftsmidler	Innrødning/ installasjoner i leide lokaler	Maskiner og anlegg	Transport- midler	Totalt
Anskaffelseskost 01.01.	4 180 757	14 356 120	21 102 342	39 639 220
Tilgang	405 000	2 566 849	612 084	3 583 933
Avgang	0	0	-423 448	-423 448
Anskaffelseskost 31.12.	4 585 757	16 922 969	21 290 978	42 799 705
Akkumulerte avskrivninger 01.01.	1 586 386	6 402 666	13 118 252	21 087 304
	0	0	0	0
Akkumulerte avskrivninger 31.12.	2 407 651	11 575 111	18 119 370	32 102 132
Balanseført verdi 31.12.	2 178 107	5 347 858	3 171 608	10 697 572
Årets avskrivninger	234 300	1 611 034	1 582 067	3 427 401
Avskrivningssats (lineær)	5 %	5-25 %	15 %	

Årlig leiekostnad av ikke-balanseførte driftsmidler

Driftsmiddel	Årlig leie
Fast eiendom	8 295 631

Note 2 Varer

Varelager består av bygningsmaterialer for videresalg. Bygningsmaterialene er vurdert til det laveste av gjennomsnittlig anskaffelseskost og netto salgsverdi.

	2021	2020
Anskaffelseskost	61 968 993	32 601 674
Nedskrivning for ukurans	-2 706 691	-1 574 140
Bokført verdi per 31.12	59 262 302	31 027 534

**XL Bygg Berge Sag AS**

Noter til årsregnskapet for 2021

Note 3 Kundefordringer og prosjekter under utførelse

	2021	2020
Bokførte kostnader per 31.12	11 614 692	12 746 429
Opptjent bidrag	1 925 734	2 135 972
Verdiskapt på prosjekter i arbeid	13 540 427	14 882 402
- innbetalt forskudd/fakturert	12 360 916	13 486 883
Netto verdi prosjekter i arbeid	1 179 511	1 395 519
Andre ordinære kundefordringer	22 281 476	20 623 672
Ikke fakt. solgte og ferdige produkter	1 940	70 475
Avsetning til tap på krav	-2 475 184	-1 129 415
Kundefordringer og prosjekter under utførelse	20 987 743	20 960 251

Note 4 Fordringer, gjeld, sikkerhetsstillelser og garantier

Selskapet har ikke fordringer eller gjeld som forfaller senere enn om henholdsvis ett og fem år.

Gjeld sikret ved pant	2021	2020
Trekk på konsernkontoordning	11 377 163	11 080 454
Sum	11 377 163	11 080 454

Balansført verdi av pantsatte eiendeler	2021	2020
Varige driftsmidler	10 697 572	8 301 836
Kundefordringer og prosjekt under utførelse	20 987 743	20 960 251
Varelager	59 262 302	31 027 534
Sum	90 947 616	60 289 621

Selskapets kassekredittgjeld inngår i konsernkontosystem tilhørende Berge Sag Gruppen AS, der også andre konsernselskaper inngår. Selskapet hefter solidarisk for samlet opptrekk i konsernkontosystemet, som er begrenset til kr 109 mill.

Det er avgitt en solidarisk selvskyldnerkausjon sammen med andre konsernselskaper pålydende kr 300 mill.

Note 5 Egenkapital

Årets endring i egenkapital	Aksjekapital	Overkurs	Annen innskutt egenkapital	Annen egenkapital	Sum
Egenkapital 01.01.2021	2 900 000	5 810 000	0	12 598 093	21 308 093
Tilgang ved fusjon	0	130 000	1 112 173	391 017	1 633 190
Årets resultat	0	0	0	20 504 871	20 504 871
Avgitt konsernbidrag (netto)	0	0	0	-12 480 000	-12 480 000
Egenkapital 31.12.2021	2 900 000	5 940 000	1 112 173	21 013 981	30 966 154

XL-Bygg Haugalandet AS ble innfusjonert i XL Bygg Berge Sag AS med virkning fra 01.01.2021. Fusjonen ble gjennomført med regnskapsmessig og skattemessig kontinuitet.



XL Bygg Berge Sag AS

Noter til årsregnskapet for 2021

Note 6 Aksjekapital og aksjonærinformasjon

Aksjekapitalen på kr. 2 900 000 består av 100 aksjer á kr. 29 000.

Morselskapet Berge Sag Handel AS eier 100 % av selskapet.
Konsernspiss er Berge Sag Gruppen Holding AS, med forretningsadresse 5582 Ølensvåg.
Der kan konsernregnskap som inkluderer XL Bygg Berge Sag AS fås utlevert.

Daglig leder/styremedlem Jan Berge eier indirekte 6 % av aksjene i selskapet.
Styremedlem Lars Gunnar Berge eier indirekte 13,9 % av aksjene i selskapet.

Note 7 Bundne midler

	2021	2020
Bundne bankinnskudd	1 777 124	1 429 036

Note 8 Transaksjoner med nærstående parter

Selskapets transaksjoner med konsernselskap:	2021	2020
Salg av varer:	100 453 018	60 482 995
Utleid personell:	0	6 441 063
Sum salg til konsernselskap	100 453 018	66 924 058
Kjøp av varer:	528 000	1 008 600
Innleie personell:	2 890 100	3 205 946
Kjøp av tjenester/husleie o.l.:	6 723 896	5 753 820
Sum kjøp fra konsernselskap	10 141 996	9 968 366

Note 9 Andre aksjer

Selskap	Forretnings- kontor	Antall aksjer	Eierandel	Bokført verdi
Skånevik Ølen Kraftlag AS	Ølensvåg	1 774 305	0,79 %	1
Folkeheisen Sauda AS	Sauda	54	2,70 %	54 000
Sum				54 001



XL Bygg Berge Sag AS

Noter til årsregnskapet for 2021

Note 10 Skatt

Bevegelser i utsatt skatt som skyldes fusjon

	Opprinnelig 2020	Fusjon	Justert 2020
Midlertidige forskjeller			
Varige driftsmidler	34 019	-209 244	-175 225
Prosjekter i arbeid med resultatansvar	2 135 972	0	2 135 972
Varebeholdning	-1 574 140	-790 347	-2 364 487
Kundefordringer	-1 129 415	-285 970	-1 415 385
Avsetninger	0	0	0
Netto midlertidige forskjeller	-533 564	-1 285 561	-1 819 125
Underskudd til fremføring	0	0	0
Grunnlag for utsatt skattefordel	-533 564	-1 285 561	-1 819 125
Utsatt skatt / utsatt skattefordel (-) (22%)	-117 384	-282 823	-400 208
Herav ikke balanseført utsatt skattefordel	0	0	0
Balanseført utsatt skatt / utsatt skattefordel (-)	-117 384	-282 823	-400 208

Beregning av utsatt skatt/utsatt skattefordel	2021	2020	Endring
Midlertidige forskjeller			
Varige driftsmidler	-946 926	-175 225	771 702
Prosjekter i arbeid med resultatansvar	1 925 735	2 135 972	210 237
Varebeholdning	-2 706 691	-2 364 487	342 205
Kundefordringer	-2 475 184	-1 415 385	1 059 799
Avsetninger	-500 000	0	500 000
Netto midlertidige forskjeller	-4 703 066	-1 819 125	2 883 943
Underskudd til fremføring	0	0	0
Grunnlag for utsatt skattefordel	-4 703 066	-1 819 125	
Utsatt skatt / utsatt skattefordel (-) (22%)	-1 034 675	-400 208	
Herav ikke balanseført utsatt skattefordel	0	0	
Balanseført utsatt skatt / utsatt skattefordel (-)	-1 034 675	-400 208	-634 468

Skattepliktig inntekt	2021	2020
Resultat før skattekostnad	26 264 504	6 961 607
Permanente forskjeller	-84 350	-14 340
Endring i midlertidige resultatforskjeller	2 883 943	-152 853
Grunnlag for betalbar skatt i resultatregnskapet (A)	29 064 097	6 794 414
Avgitt konsernbidrag	-16 000 000	0
Skattepliktig inntekt (B)	13 064 097	6 794 414

Betalbar skatt i balansen (B x 22 %)	2 874 101	1 494 771
---	------------------	------------------

Årets skattekostnad fordeler seg på	2021	2020
Betalbar skatt av årets resultat (A x 22 %)	6 394 101	1 494 771
Endring i utsatt skatt	-634 468	33 628
Skattekostnad	5 759 633	1 528 399



XL Bygg Berge Sag AS

Noter til årsregnskapet for 2021

Note 11 Lønnskostnader, antall ansatte, godtgjørelser, lån til ansatte mm.

Lønnskostnader	2021	2020
Lønninger	41 465 420	30 556 860
Arbeidsgiveravgift	5 356 849	3 960 066
Pensjonskostnader	2 585 254	1 951 129
Innleie personell fra konsernselskap	2 890 100	3 205 946
Utleie personell til konsernselskap	0	-6 441 063
Andre ytelser	291 947	113 169
Sum	52 589 570	33 345 907

Antall sysselsatte årsverk i regnskapsåret 69 54

Selskapet har en innskuddsbasert pensjonsordning som oppfyller kravene etter lov om obligatorisk tjenestepensjon. I tillegg har selskapet avtalefestet pensjon (AFP). Daglig leder inngår i ordinær pensjonsordning med øvrige ansatte.

Ytelser til ledende personer	Daglig leder	Styret
Lønn/styrehonorar	1 160 819	30 000
Annen godtgjørelse	19 156	0
Sum	1 179 975	30 000

Kostnadsført godtgjørelse til revisor 2021

Revisjon, inkl. teknisk utarbeidelse av årsregnskap	196 000
Juridisk bistand ifbm fusjon mm.	37 300
Bistand, inkl. teknisk utarbeidelse av ligningspapirer	30 000
Sum godtgjørelse til revisor	263 300

Beløp er ekskl. merverdiavgift, og inkluderer kostnader for revisjonen av XL-Bygg Haugalandet AS for 2020.



Til generalforsamlingen i XL Bygg Berge Sag AS

Uavhengig revisors beretning

Konklusjon

Vi har revidert årsregnskapet til XL Bygg Berge Sag AS som består av balanse per 31. desember 2021, resultatregnskap og kontantstrømoppstilling for regnskapsåret avsluttet per denne datoen og noter til årsregnskapet, herunder et sammendrag av viktige regnskapsprinsipper.

Etter vår mening

- oppfyller årsregnskapet gjeldende lovkrav, og
- gir årsregnskapet et rettviseende bilde av selskapets finansielle stilling per 31. desember 2021, og av dets resultater og kontantstrømmer for regnskapsåret avsluttet per denne datoen i samsvar med regnskapslovens regler og god regnskapsskikk i Norge.

Grunnlag for konklusjonen

Vi har gjennomført revisjonen i samsvar med de internasjonale revisjonsstandardene International Standards on Auditing (ISA-ene). Våre oppgaver og plikter i henhold til disse standardene er beskrevet nedenfor under *Revisors oppgaver og plikter ved revisjonen av årsregnskapet*. Vi er uavhengige av selskapet slik det kreves i lov, forskrift og International Code of Ethics for Professional Accountants (inkludert internasjonale uavhengighetsstandarder) utstedt av the International Ethics Standards Board for Accountants (IESBA-reglene), og vi har overholdt våre øvrige etiske forpliktelser i samsvar med disse kravene. Innhentet revisjonsbevis er etter vår vurdering tilstrekkelig og hensiktsmessig som grunnlag for vår konklusjon.

Øvrig informasjon

Styret og daglig leder (ledelsen) er ansvarlige for informasjonen i årsberetningen. Øvrig informasjon omfatter informasjon i årsrapporten bortsett fra årsregnskapet og den tilhørende revisjonsberetningen. Vår konklusjon om årsregnskapet ovenfor dekker ikke informasjonen i årsberetningen.

I forbindelse med revisjonen av årsregnskapet er det vår oppgave å lese årsberetningen. Formålet er å vurdere hvorvidt det foreligger vesentlig inkonsistens mellom årsberetningen og årsregnskapet og den kunnskap vi har opparbeidet oss under revisjonen av årsregnskapet, eller hvorvidt informasjon i årsberetningen ellers fremstår som vesentlig feil. Vi har plikt til å rapportere dersom årsberetningen fremstår som vesentlig feil. Vi har ingenting å rapportere i så henseende.

Basert på kunnskapen vi har opparbeidet oss i revisjonen, mener vi at årsberetningen

- er konsistent med årsregnskapet og
- inneholder de opplysninger som skal gis i henhold til gjeldende lovkrav.



Ledelsens ansvar for årsregnskapet

Ledelsen er ansvarlig for å utarbeide årsregnskapet og for at det gir et rettviseende bilde i samsvar med regnskapslovens regler og god regnskapsskikk i Norge. Ledelsen er også ansvarlig for slik internkontroll som den finner nødvendig for å kunne utarbeide et årsregnskap som ikke inneholder vesentlig feilinformasjon, verken som følge av misligheter eller utilsiktede feil.

Ved utarbeidelsen av årsregnskapet må ledelsen ta standpunkt til selskapets evne til fortsatt drift og opplyse om forhold av betydning for fortsatt drift. Forutsetningen om fortsatt drift skal legges til grunn for årsregnskapet så lenge det ikke er sannsynlig at virksomheten vil bli avvirket.

Revisors oppgaver og plikter ved revisjonen av årsregnskapet

Vårt mål er å oppnå betryggende sikkerhet for at årsregnskapet som helhet ikke inneholder vesentlig feilinformasjon, verken som følge av misligheter eller utilsiktede feil, og å avgi en revisjonsberetning som inneholder vår konklusjon. Betryggende sikkerhet er en høy grad av sikkerhet, men ingen garanti for at en revisjon utført i samsvar med ISA-ene, alltid vil avdekke vesentlig feilinformasjon som eksisterer. Feilinformasjon kan oppstå som følge av misligheter eller utilsiktede feil. Feilinformasjon blir vurdert som vesentlig dersom den enkeltvis eller samlet med rimelighet kan forventes å påvirke økonomiske beslutninger som brukerne foretar basert på årsregnskapet.

For videre beskrivelse av revisors oppgaver og plikter vises det til:
<https://revisorforeningen.no/revisjonsberetninger>

Haugesund, 7. april 2022
PricewaterhouseCoopers AS


Alf Kage Sandbakk

Statsautorisert revisor