



ÅRSREGNSKAPET FOR REGNSKAPSÅRET 2025 - GENERELL INFORMASJON

Enheten

Organisasjonsnummer: 912 086 542
Organisasjonsform: Aksjeselskap
Foretaksnavn: HOKKSUND BETONG AS
Forretningsadresse: Solbergveien 106
3302 HOKKSUND

Regnskapsår

Årsregnskapets periode: 01.01.2025 - 31.12.2025

Konsern

Morselskap i konsern: Nei

Regnskapsregler

Regler for små foretak benyttet: Ja
Benyttet ved utarbeidelsen av årsregnskapet til selskapet: Regnskapslovens alminnelige regler

Årsregnskapet fastsatt av kompetent organ

Bekreftet av representant for selskapet: Morten Andre Lie
Dato for fastsettelse av årsregnskapet: 23.02.2026

Grunnlag for avgivelse

År 2025: Årsregnskapet er elektronisk innlevert
År 2024: Tall er hentet fra elektronisk innlevert årsregnskap fra 2025

Det er ikke krav til at årsregnskapet m.v. som sendes til Regnskapsregisteret er undertegnet. Kontrollen på at dette er utført ligger hos revisor/enhetens øverste organ. Sikkerheten ivaretas ved at innsender har rolle/rettighet for innsending av årsregnskapet via Altinn, og ved at det bekreftes at årsregnskapet er fastsatt av kompetent organ.

Brønnøysundregistrene, 13.03.2026



Resultatregnskap

Beløp i: NOK	Note	2025	2024
RESULTATREGNSKAP			
Inntekter			
Salgsinntekt		109 363 405	104 141 527
Annen driftsinntekt		5 624 293	4 923 594
Sum inntekter		114 987 697	109 065 121
Kostnader			
Varekostnad		56 458 053	49 465 969
Lønnskostnad	2	19 539 338	22 521 675
Avskrivning av driftsmidler	3	3 836 079	3 816 475
Nedskrivning av varige driftsmidler og immaterielle eiendeler	3	1 892 622	
Annen driftskostnad		32 092 656	31 617 921
Sum kostnader		113 818 748	107 422 040
Driftsresultat		1 168 949	1 643 080
Finansinntekter og finanskostnader			
Annen renteinntekt		570 240	712 679
Sum finansinntekter		570 240	712 679
Annen rentekostnad		976 980	429 281
Annen finanskostnad		5 384	5 204
Sum finanskostnader		982 364	434 486
Netto finans		-412 124	278 193
Resultat før skattekostnad		756 825	1 921 273
Skattekostnad på resultat	4	215 962	472 847
Årsresultat		540 863	1 448 426
Årsresultat etter minoritetsinteresser		540 863	1 448 426
Totalresultat		540 863	1 448 426
Overføringer og disponeringer			



Resultatregnskap

Beløp i: NOK	Note	2025	2024
Ordinært utbytte	5		
Avgitt konsernbidrag	5		
Avsatt til annen egenkapital	5	540 863	1 448 426
Sum overføringer og disponeringer		540 863	1 448 426



Balanse

Beløp i: NOK	Note	2025	2024
BALANSE - EIENDELER			
Anleggsmidler			
Immaterielle eiendeler			
Utsatt skattefordel	4		
Varige driftsmidler			
Tomter, bygninger o.a. fast eiendom	3, 6	17 837 036	17 226 501
Maskiner og inventar	3, 6	9 646 810	13 094 308
Transportmidler	3, 6	360 839	2 056 840
Innredning leide lokaler	3		
Sum varige driftsmidler		27 844 685	32 377 649
Finansielle anleggsmidler			
Investering i datterselskap	7		
Investering i annet foretak i samme konsern	7		
Investeringer i tilknyttet selskap	7	18 300 000	
Andre langsiktige fordringer	6	2 148 563	7 835 546
Sum finansielle anleggsmidler		20 448 563	7 835 546
Sum anleggsmidler		48 293 248	40 213 195
Omløpsmidler			
Varer			
Sum varer	6	4 068 007	3 367 275
Fordringer			
Kundefordringer	6	12 809 441	9 228 778
Andre kortsiktige fordringer	6	2 037 172	2 203 233
Konsernfordringer	6	4 346 159	
Sum fordringer		19 192 772	11 432 011
Investeringer			
Aksjer og andeler i foretak i samme konsern	7		
Bankinnskudd, kontanter og lignende			
Bankinnskudd, kontanter o.l.	8	11 548 107	11 280 786



Balanse

Beløp i: NOK	Note	2025	2024
Sum bankinnskudd, kontanter og lignende		11 548 107	11 280 786
Sum omløpsmidler		34 808 886	26 080 073
SUM EIENDELER		83 102 134	66 293 268

BALANSE - EGENKAPITAL OG GJELD

Egenkapital

Innskutt egenkapital

Aksjekapital	5, 9	500 000	500 000
Beholdning av egne aksjer	9		
Annen innskutt egenkapital	5	2 975 248	2 975 248
Sum innskutt egenkapital		3 475 248	3 475 248

Opptjent egenkapital

Annen egenkapital	5	39 756 276	39 215 412
Sum opptjent egenkapital		39 756 276	39 215 412

Sum egenkapital		43 231 524	42 690 660
------------------------	--	-------------------	-------------------

Gjeld

Langsiktig gjeld

Utsatt skatt	4	1 852 058	1 765 795
Sum avsetninger for forpliktelser		1 852 058	1 765 795

Annen langsiktig gjeld

Gjeld til kredittinstitusjoner	3, 6	16 592 610	8 979 541
Langsiktig gjeld	6		
Sum annen langsiktig gjeld		16 592 610	8 979 541

Sum langsiktig gjeld		18 444 668	10 745 336
-----------------------------	--	-------------------	-------------------

Kortsiktig gjeld

Gjeld til kredittinstitusjoner	3		
Leverandørgjeld		10 163 357	6 434 293
Betalbar skatt	4	129 698	546 444
Skyldig offentlige avgifter		2 552 988	1 402 106



Balanse

Beløp i: NOK	Note	2025	2024
Utbytte	5		
Kortsiktig konserngjeld	6		
Annen kortsiktig gjeld	6	8 579 899	4 474 429
Sum kortsiktig gjeld		21 425 941	12 857 272
Sum gjeld		39 870 609	23 602 608
SUM EGENKAPITAL OG GJELD		83 102 134	66 293 268



Brønnøysundregistrene

ÅRSREGNSKAP FOR REGNSKAPSÅRET 2025 - GENERELL INFORMASJON

Journalnummer: 2026 330926

Enheten

Organisasjonsnummer: 912 086 542
Organisasjonsform: Aksjeselskap
Foretaksnavn: HOKKSUND BETONG AS
Forretningsadresse: Solbergveien 106
3302 HOKKSUND

Regnskapsår

Årsregnskapets periode: 01.01.2025 - 31.12.2025

Konsern

Morselskap i konsern: Nei

Regnskapsregler

Regler for små foretak benyttet: Ja
Benyttet ved utarbeidelsen av
årsregnskapet til selskapet: Regnskapslovens alminnelige regler

Årsregnskapet fastsatt av kompetent organ

Bekreftet av representant for selskapet: Morten Andre Lie
Dato for fastsettelse av årsregnskapet: 23.02.2026

Grunnlag for avgivelse

År 2025: Årsregnskap er elektronisk innlevert.
År 2024: Tall er hentet fra elektronisk innlevert årsregnskap fra 2025.

Det er ikke krav til at årsregnskapet m.v. som sendes til Regnskapsregisteret er undertegnet. Kontrollen på at dette er utført ligger hos revisor/enhetens øverste organ. Sikkerheten ivaretas ved at innsender har rolle/rettighet for innsending av årsregnskapet via Altinn, og ved at det bekreftes at årsregnskapet er fastsatt av kompetent organ.

Brønnøysundregistrene, 12.03.2026



Organisasjonsnr: 912 086 542
HOKKSUND BETONG AS

RESULTATREGNSKAP

Beløp i: NOK	Note	2025	2024
RESULTATREGNSKAP			
Inntekter			
Salgsinntekt		109 363 405	104 141 527
Annen driftsinntekt		5 624 293	4 923 594
Sum inntekter		114 987 697	109 065 121
Kostnader			
Varekostnad		56 458 053	49 465 969
Lønnskostnad	2	19 539 338	22 521 675
Avskrivning av driftsmidler	3	3 836 079	3 816 475
Nedskrivning av varige driftsmidler og immaterielle eiendeler	3	1 892 622	
Annen driftskostnad		32 092 656	31 617 921
Sum kostnader		113 818 748	107 422 040
Driftsresultat		1 168 949	1 643 080
Finansinntekter og finanskostnader			
Annen renteinntekt		570 240	712 679
Sum finansinntekter		570 240	712 679
Annen rentekostnad		976 980	429 281
Annen finanskostnad		5 384	5 204
Sum finanskostnader		982 364	434 486
Netto finans		-412 124	278 193
Resultat før skattekostnad		756 825	1 921 273
Skattekostnad på resultat	4	215 962	472 847
Årsresultat		540 863	1 448 426
Årsresultat etter minoritetsinteresser		540 863	1 448 426
Totalresultat		540 863	1 448 426
Overføringer og disponeringer			
Ordinært utbytte	5		
Avgitt konsernbidrag	5		
Avsatt til annen egenkapital	5	540 863	1 448 426
Sum overføringer og disponeringer		540 863	1 448 426



Organisasjonsnr: 912 086 542
HOKKSUND BETONG AS

BALANSE

Beløp i: NOK	Note	2025	2024
BALANSE - EIENDELER			
Anleggsmidler			
Immaterielle eiendeler			
Utsatt skattefordel	4		
Varige driftsmidler			
Tomter, bygninger o.a.			
fast eiendom	3, 6	17 837 036	17 226 501
Maskiner og inventar	3, 6	9 646 810	13 094 308
Transportmidler	3, 6	360 839	2 056 840
Innredning leide lokaler	3		
Sum varige driftsmidler		27 844 685	32 377 649
Finansielle anleggsmidler			
Investering i datterselskap	7		
Investering i annet foretak i samme konsern	7		
Investeringer i tilknyttet selskap	7	18 300 000	
Andre langsiktige fordringer	6	2 148 563	7 835 546
Sum finansielle anleggsmidler		20 448 563	7 835 546
Sum anleggsmidler		48 293 248	40 213 195
Omløpsmidler			
Varer			
Sum varer	6	4 068 007	3 367 275
Fordringer			
Kundefordringer	6	12 809 441	9 228 778
Andre kortsiktige fordringer	6	2 037 172	2 203 233
Konsernfordringer	6	4 346 159	
Sum fordringer		19 192 772	11 432 011
Investeringer			
Aksjer og andeler i foretak i samme konsern	7		
Bankinnskudd, kontanter og lignende			
Bankinnskudd, kontanter o. l.	8	11 548 107	11 280 786
Sum bankinnskudd, kontanter og lignende		11 548 107	11 280 786
Sum omløpsmidler		34 808 886	26 080 073



SUM EIENDELER		83 102 134	66 293 268
BALANSE - EGENKAPITAL OG GJELD			
Egenkapital			
Innskutt egenkapital			
Aksjekapital	5, 9	500 000	500 000
Beholdning av egne aksjer	9		
Annen innskutt egenkapital	5	2 975 248	2 975 248
Sum innskutt egenkapital		3 475 248	3 475 248
Opptjent egenkapital			
Annen egenkapital	5	39 756 276	39 215 412
Sum opptjent egenkapital		39 756 276	39 215 412
Sum egenkapital		43 231 524	42 690 660
Gjeld			
Langsiktig gjeld			
Utsatt skatt	4	1 852 058	1 765 795
Sum avsetninger for forpliktelses		1 852 058	1 765 795
Annen langsiktig gjeld			
Gjeld til kredittinstitusjoner	3, 6	16 592 610	8 979 541
Langsiktig gjeld	6		
Sum annen langsiktig gjeld		16 592 610	8 979 541
Sum langsiktig gjeld		18 444 668	10 745 336
Kortsiktig gjeld			
Gjeld til kredittinstitusjoner	3		
Leverandørgjeld		10 163 357	6 434 293
Betalbar skatt	4	129 698	546 444
Skyldig offentlige avgifter		2 552 988	1 402 106
Utbytte	5		
Kortsiktig konserngjeld	6		
Annen kortsiktig gjeld	6	8 579 899	4 474 429
Sum kortsiktig gjeld		21 425 941	12 857 272
Sum gjeld		39 870 609	23 602 608
SUM EGENKAPITAL OG GJELD		83 102 134	66 293 268



Organisasjonsnr: 912 086 542
HOKKSUND BETONG AS

NOTEOPPLYSNINGER - SELSKAP

- alle poster oppgitt i hele tall

Note

Antall årsverk i regnskapsåret
21.00



Revisorer, rådgivere & advokater

Cedra Norge AS
Erik Børresens alle 2
3015 Drammen

Til generalforsamlingen i Hokksund Betong AS

Uavhengig revisors beretning

Konklusjon

Vi har revidert årsregnskapet for Hokksund Betong AS som består av balanse per 31. desember 2025, resultatregnskap for regnskapsåret avsluttet per denne datoen og noter til årsregnskapet, herunder et sammendrag av viktige regnskapsprinsipper.

Etter vår mening

- oppfyller årsregnskapet gjeldende lovkrav, og
- gir årsregnskapet et rettviseende bilde av selskapets finansielle stilling per 31. desember 2025, og av dets resultater for regnskapsåret avsluttet per denne datoen i samsvar med regnskapslovens regler og god regnskapsskikk i Norge.

Grunnlag for konklusjonen

Vi har gjennomført revisjonen i samsvar med International Standards on Auditing (ISA-ene). Våre oppgaver og plikter i henhold til disse standardene er beskrevet nedenfor under *Revisors oppgaver og plikter ved revisjonen av årsregnskapet*. Vi er uavhengige av selskapet i samsvar med kravene i relevante lover og forskrifter i Norge og International Code of Ethics for Professional Accountants (inkludert internasjonale uavhengighetsstandarder) utstedt av International Ethics Standards Board for Accountants (IESBA-reglene), og vi har overholdt våre øvrige etiske forpliktelser i samsvar med disse kravene. Innhentet revisjonsbevis er etter vår vurdering tilstrekkelig og hensiktsmessig som grunnlag for vår konklusjon.

Styrets og daglig leders ansvar for årsregnskapet

Styret og daglig leder (ledelsen) er ansvarlige for å utarbeide årsregnskapet og for at det gir et rettviseende bilde i samsvar med regnskapslovens regler og god regnskapsskikk i Norge. Ledelsen er også ansvarlig for slik internkontroll som den finner nødvendig for å kunne utarbeide et regnskap som ikke inneholder vesentlig feilinformasjon, verken som følge av misligheter eller utilsiktede feil.

Ved utarbeidelsen av årsregnskapet må ledelsen ta standpunkt til selskapets evne til fortsatt drift og opplyse om forhold av betydning for fortsatt drift. Forutsetningen om fortsatt drift skal legges til grunn for årsregnskapet så lenge det ikke er sannsynlig at virksomheten vil bli avvirket.

Revisors oppgaver og plikter ved revisjonen av årsregnskapet

Vårt mål er å oppnå betryggende sikkerhet for at årsregnskapet som helhet ikke inneholder vesentlig feilinformasjon, verken som følge av misligheter eller utilsiktede feil, og å avgi en revisjonsberetning som inneholder vår konklusjon. Betryggende sikkerhet er en høy grad av sikkerhet, men ingen garanti for at en revisjon utført i samsvar med ISA-ene, alltid vil avdekke vesentlig feilinformasjon. Feilinformasjon kan oppstå som følge av misligheter eller utilsiktede feil. Feilinformasjon er å anse som vesentlig dersom den enkeltvis eller samlet med rimelighet kan forventes å påvirke de økonomiske beslutningene som brukerne foretar på grunnlag av årsregnskapet.

For videre beskrivelse av revisors oppgaver og plikter vises det til: <https://revisorforeningen.no/revisjonsberetninger>

Drammen, 23. februar 2026
Cedra Norge AS

Morten Viholmen

Statsautorisert revisor
(elektronisk signert)

Cedra Norge AS
Registrert i Foretaksregisteret
Medlem av Den norske Revisorforening
Organisasjonsnummer: 935 416 779



 **Securely signed with Brevio**

This document is electronically signed and sealed with Brevio under **eIDAS**, valid in all EU states. Signatures comply with **eIDAS** and **PADES** standards.


The identities of the signers are listed below:

2026-02-23 14:58:15 UTC+01:00


Morten Viholmen

 **bankID**

NO BankID - 716d43be-560f-4def-a95e-86316c71bf64

 **This document package contains:**

- The original document
- Closing page (this page)

 Electronic signatures are not visible but digitally integrated.



Årsregnskap 2025
for
Hokksund Betong AS



Resultatregnskap			
Hokksund Betong AS			
Driftsinntekter og driftskostnader	Note	2025	2024
Salgsinntekt		109 363 405	104 141 527
Annen driftsinntekt		5 624 293	4 923 594
Sum driftsinntekter		114 987 697	109 065 121
Varekostnad		56 458 053	49 465 969
Lønnskostnad	2	19 539 338	22 521 675
Avskrivning av driftsmidler	3	3 836 079	3 816 475
Nedskrivning av driftsmidler og immaterielle eiendeler	3	1 892 622	0
Annen driftskostnad		32 092 656	31 617 921
Sum driftskostnader		113 818 748	107 422 040
Driftsresultat		1 168 949	1 643 080
Finansinntekter og finanskostnader			
Annen renteinntekt		570 240	712 679
Sum finansinntekter		570 240	712 679
Annen rentekostnad		976 980	429 281
Annen finanskostnad		5 384	5 204
Sum finanskostnader		982 364	434 486
Resultat av finansposter		-412 124	278 193
Resultat før skattekostnad		756 825	1 921 273
Skattekostnad på resultat	4	215 962	472 847
Resultat		540 863	1 448 426
Årsresultat		540 863	1 448 426
Overføringer			
Avsatt til annen egenkapital	5	540 863	1 448 426
Sum overføringer		540 863	1 448 426



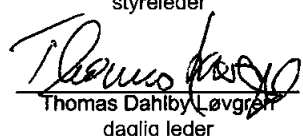
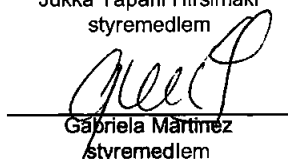


Balanse			
Hokksund Betong AS			
Eiendeler	Note	2025	2024
Anleggsmidler			
Immaterielle eiendeler			
Varige driftsmidler			
Tomter, bygninger o.a. fast eiendom	3, 6	17 837 036	17 226 501
Maskiner og inventar	3, 6	9 646 810	13 094 308
Transportmidler	3, 6	360 839	2 056 840
Sum varige driftsmidler		27 844 685	32 377 649
Investeringer i tilknyttet selskap	7	18 300 000	0
Andre langsiktige fordringer	6	2 148 563	7 835 546
Sum finansielle anleggsmidler		20 448 563	7 835 546
Sum anleggsmidler		48 293 248	40 213 195
Omløpsmidler			
Lager av varer og annen beholdning	6	4 068 007	3 367 275
Kundefordringer	6	12 809 441	9 228 778
Andre kortsiktige fordringer	6	2 037 172	2 203 233
Fordringer på konsernselskap	6	4 346 159	0
Sum fordringer		19 192 772	11 432 011
Bankinnskudd, kontanter o.l.	8	11 548 107	11 280 786
Sum omløpsmidler		34 808 886	26 080 073
Sum eiendeler		83 102 134	66 293 268



Balanse			
Hokksund Betong AS			
	Note	2025	2024
Egenkapital og gjeld			
Innskutt egenkapital			
Aksjekapital	5, 9	500 000	500 000
Annen innskutt egenkapital	5	2 975 248	2 975 248
Sum innskutt egenkapital		3 475 248	3 475 248
Opptjent egenkapital			
Annen egenkapital	5	39 756 276	39 215 412
Sum opptjent egenkapital		39 756 276	39 215 412
Sum egenkapital		43 231 524	42 690 660
Gjeld			
Utsatt skatt	4	1 852 058	1 765 795
Sum avsetning for forpliktelser		1 852 058	1 765 795
Annen langsiktig gjeld			
Gjeld til kredittinstitusjoner	3, 6	16 592 610	8 979 541
Sum annen langsiktig gjeld		16 592 610	8 979 541
Kortsiktig gjeld			
Leverandørgjeld		10 163 357	6 434 293
Betalbar skatt	4	129 698	546 444
Skyldig offentlige avgifter		2 552 988	1 402 106
Annen kortsiktig gjeld	6	8 579 899	4 474 429
Sum kortsiktig gjeld		21 425 941	12 857 272
Sum gjeld		39 870 609	23 602 608
Sum egenkapital og gjeld		83 102 134	66 293 268

Hokksund, 23.02.2026
Styret i Hokksund Betong AS

 Espen Andersen styreleder	 Jukka Tapani Hirsimäki styremedlem
 Thomas Dahlby Løvgrøn daglig leder	 Gabriela Martínez styremedlem

Hokksund Betong AS Side 4



Noter til årsregnskapet for 2025

Arten av virksomheten og hvor den drives

Selskapets virksomhet består av produksjon og salg av ferdigblandet betong, og drives i Mjøndalen, Hokksund og omegn.

Note 1 Regnskapsprinsipper

Årsregnskapet er satt opp i samsvar med regnskapsloven og god regnskapsskikk for små foretak.

Endringer i regnskapsprinsipp

Det er ingen endringer i anvendt regnskapsprinsipp fra 2024 til 2025.

Salgsinntekter

Inntekter ved salg av varer vurderes til virkelig verdi av vederlaget, netto etter fradrag for merverdiavgift, returer, rabatter og andre valg. Salg av varer resultatføres når leveransen er levert til kunden og det ikke er uoppfylte forpliktelser som kan påvirke kundens aksept av leveringen. Levering er ikke foretatt før produktene er sendt til avtalt sted og risiko for tap og ukurans er overført til kunden.

Klassifisering og vurdering av balanseposter

Omløpsmidler og kortsiktig gjeld omfatter poster som forfaller til betaling innen ett år etter balansedagen, samt poster som knytter seg til varekretsløpet. Øvrige poster er klassifisert som anleggsmiddel/langsiktig gjeld.

Omløpsmidler vurderes til laveste verdi av anskaffelseskost og virkelig verdi.

Kortsiktig gjeld vurderes tilsvarende.

Anleggsmidler vurderes til anskaffelseskost, men nedskrives til virkelig verdi dersom verdifallet ikke forventes å være forbigående.

Langsiktig gjeld vurderes tilsvarende.

Varige driftsmidler

Varige driftsmidler balanseføres og avskrives over driftsmidlets levetid dersom de har levetid over 3 år og har en kostpris som overstiger kr 30.000. Direkte vedlikehold av driftsmidler kostnadsføres løpende under driftskostnader, mens påkostninger eller forbedringer tillegges driftsmidlets kostpris og avskrives i takt med driftsmidlet.

Leieavtaler

Driftsmidler som leies på betingelser som i det vesentlige overfører økonomisk risiko og kontroll til selskapet (finansiell leasing), balanseføres under varige driftsmidler og tilhørende leieforpliktelse medtas som forpliktelse under rentebærende langsiktig gjeld til nåverdien av leiebetalingene. Driftsmiddelet avskrives planmessig, og forpliktelsen reduseres med betalt leie etter fradrag for beregnet rentekostnad.

Varebeholdninger

Lager av innkjøpte varer er verdsatt til laveste verdi av anskaffelseskost etter FIFO-prinsippet og virkelig verdi. Egentilvirkede ferdigvarer og varer under tilvirkning er vurdert til full tilvirkningskost. Det foretas nedskrivning for påregnelig ukurans.

Fordringer

Kundefordringer og andre fordringer er oppført i balansen til pålydende etter fradrag for avsetning til forventet tap.

Skatt

Skatteskostnaden i resultatregnskapet omfatter både periodens betalbare skatt og endringer i utsatt skatt. Utsatt skatt er beregnet med 22% på grunnlag av de midlertidige forskjeller som eksisterer mellom regnskapsmessige og skattemessige verdier, samt ligningsmessig underskudd til fremføring ved utgangen av regnskapsåret. Skatteøkende og skattereduserende midlertidige forskjeller som reverserer eller kan reversere i samme periode er utlignet og nettoført.



Note 2 Lønnskostnader og ytelser

Lønnskostnader	2025	2024
Lønninger	15 788 116	18 557 071
Arbeidsgiveravgift	2 561 247	2 911 223
Pensjonskostnader	797 734	848 236
Andre ytelser	392 241	205 145
Sum	19 539 338	22 521 675

Selskapet har i 2025 sysselsatt 21 årsverk. Det er ikke ytet lån eller sikkerhetsstillelser til ledende personer.

Pensjonsforpliktelser

Selskapet er pliktig til å ha tjenstepensjonsordning etter lov om obligatorisk tjenstepensjon. Selskapets pensjonsordninger tilfredsstiller kravene i denne lov.

Note 3 Anleggsmidler

	Bygg og anlegg	Transportmidler	Leaset eiendel	Maskiner og inventar	Sum
Anskaffelseskost pr. 01.01	20 558 056	8 169 753	16 577 616	14 289 956	59 595 383
Tilgang	1 903 735	299 881	0	603 441	2 807 057
Avgang	0	-3 464 820	0	0	-3 464 820
Anskaffelseskost 31.12	22 461 791	5 004 814	16 577 616	14 893 396	58 937 620
Akk. avskrivninger 31.12	-4 624 754	-4 643 972	-9 255 838	-10 675 746	-29 200 310
Bokført verdi 31.12	17 837 037	360 842	7 321 778	2 325 028	27 844 686
Årets avskrivninger	1 293 200	384 562	1 657 762	500 555	3 836 079
Årets nedskrivninger	0	0	0	1 892 622	1 892 622

Selskapet benytter lineære avskrivninger for alle varige driftsmidler. Den økonomiske levetiden for driftsmidlene er beregnet til:

- * Transportmidler 5 år
- * Maskiner og inventar 5-10 år
- * Bygg 10 år - 20 år
- * Leaset eiendel 10 år



Note 4 Skatt

Årets skattekostnad	2025	2024
Resultatført skatt på ordinært resultat:		
Betalbar skatt	129 698	546 444
Endring i utsatt skatt	86 264	-73 597
Skattekostnad ordinært resultat	215 962	472 847
Skattepliktig inntekt:		
Resultat før skatt	756 825	1 921 273
Permanente forskjeller	224 819	228 033
Endring i midlertidige forskjeller	-392 106	334 532
Skattepliktig inntekt	589 538	2 483 838
Betalbar skatt i balansen:		
Betalbar skatt på årets resultat	129 698	546 444
Sum betalbar skatt i balansen	129 698	546 444

Skatteeffekten av midlertidige forskjeller som har gitt opphav til utsatt skatt og utsatte skattefordeler, spesifisert på typer av midlertidige forskjeller

	2025	2024	Endring
Varige driftsmidler	8 890 418	8 570 691	-319 727
Fordringer	-471 973	-544 352	-72 379
Sum	8 418 445	8 026 339	-392 106
Grunnlag for utsatt skatt	8 418 445	8 026 339	-392 106
Utsatt skatt (22 %)	1 852 058	1 765 795	-86 263

Note 5 Egenkapital

	Aksjekapital	Overkurs	Annen Innskutt egenkapital	Annen egenkapital	Sum egenkapital
Pr. 31.12.2024	500 000	2 975 248	0	39 215 412	42 690 660
Årets resultat				540 863	540 863
Pr 31.12.2025	500 000	2 975 248	0	39 756 275	43 231 523



Note 6 Fordringer og gjeld

Langsiktig gjeld med forfall senere enn 5 år	2025	2024
Gjeld til kredittinstitusjoner	9 270 831	0
Sum	9 270 831	0
Gjeld sikret ved pant	9 270 831	0
Pantsatte eiendeler:		
Driftstilbehør	10 000 000	0
Fordringer	10 000 000	0
Motorvogner, anleggsmaskiner og jernbanemateriell	10 000 000	0
Varelager	10 000 000	0
Sum	40 000 000	0

Transaksjoner og mellomværende med selskap i felleskontrollert virksomhet

	Langsiktige fordringer		Kortsiktige fordringer	
	2025	2024	2025	2024
Lån til Amalie Eiendom AS*	2 148 563	2 454 419	0	0
Lån til Vestfold Betong AS*	0	5 381 127	0	0
Lån til Morten Lie Holding AS*	0	0	1 541 288	0
Lån til Schwenk Norge AS*	0	0	2 804 871	0
Sum	2 148 563	7 835 546	4 346 159	0

*Lånet renteberegnes med sats på 4,0%.

I tillegg leier selskapet lokaler av søsterselskapet Amalie Eiendom AS, husleie for regnskapsåret utgjør kr 2 520 000 mot kr 2 600 000 i 2024. Varekjøp fra Schwenk Norge AS for regnskapsåret utgjør kr 28 682 056 mot kr 24 530 346 i 2024.

Note 7 Datterselskap, TS og FKV

	Kontor- kommune	Eier- andel	Anskaffelses kost	Balanseført verdi	Egenkapital	Resultat
Rjukan Betong AS	TINN	50,0 %	18 300 000	18 300 000	0	0
Sum			18 300 000	18 300 000	0	0
Sum verdipapirer			18 300 000	18 300 000	0	0



Note 8 Bankinnskudd

Innestående midler på skattetrekkkonto (bundne midler) er på kr. 575 990.

Note 9 Aksjonærer

Aksjekapitalen i Hokksund Betong AS pr. 31.12 består av:

	Antall	Pålydende	Bokført
Ordinære aksjer	100	5 000	500 000
Sum	100		500 000

Eierstruktur

Aksjonærer i % pr. 31.12:

	Ordinære	Eierandel	Stemmeandel
Morten Lie Holding AS	50	50,0	50,0
Schwenk Norge AS	50	50,0	50,0
Totalt antall aksjer	100	100,0	100,0