



## ÅRSREGNSKAPET FOR REGNSKAPSÅRET 2018 - GENERELL INFORMASJON

### Enheten

Organisasjonsnummer: 916 083 793  
Organisasjonsform: Aksjeselskap  
Foretaksnavn: MR.CLEAN HORISONT AS  
Forretningsadresse: Myrdalsvegen 2  
5130 NYBORG

### Regnskapsår

Årsregnskapets periode: 01.01.2018 - 31.12.2018

### Konsern

Morselskap i konsern: Nei

### Regnskapsregler

Regler for små foretak benyttet: Ja  
Benyttet ved utarbeidelsen av årsregnskapet til selskapet: Regnskapslovens alminnelige regler

### Årsregnskapet fastsatt av kompetent organ

Bekreftet av representant for selskapet: Jan Ove Bergesen  
Dato for fastsettelse av årsregnskapet: 30.06.2019

### Grunnlag for avgivelse

År 2018: Årsregnskapet er elektronisk innlevert  
År 2017: Tall er hentet fra elektronisk innlevert årsregnskap fra 2018

*Det er ikke krav til at årsregnskapet m.v. som sendes til Regnskapsregisteret er undertegnet. Kontrollen på at dette er utført ligger hos revisor/enhetens øverste organ. Sikkerheten ivaretas ved at innsender har rolle/rettighet for innsending av årsregnskapet via Altinn, og ved at det bekreftes at årsregnskapet er fastsatt av kompetent organ.*

Brønnøysundregistrene, 13.06.2021



### Resultatregnskap

Beløp i: NOK	Note	2018	2017
<b>RESULTATREGNSKAP</b>			
<b>Inntekter</b>			
Salgsinntekt		1 293 557	1 237 384
<b>Sum inntekter</b>		<b>1 293 557</b>	<b>1 237 384</b>
<b>Kostnader</b>			
Varekostnad		861 714	769 483
Lønnskostnad	3		
Avskrivning på varige driftsmidler og immaterielle eiendeler	2	66 722	66 722
Annen driftskostnad		376 805	380 306
<b>Sum kostnader</b>		<b>1 305 241</b>	<b>1 216 511</b>
<b>Driftsresultat</b>		<b>-11 684</b>	<b>20 873</b>
<b>Finansinntekter og finanskostnader</b>			
Annen renteinntekt		138	186
Annen finansinntekt			1 122
<b>Sum finansinntekter</b>		<b>138</b>	<b>1 308</b>
Annen rentekostnad		11 978	12 302
<b>Sum finanskostnader</b>		<b>11 978</b>	<b>12 302</b>
<b>Netto finans</b>		<b>-11 840</b>	<b>-10 995</b>
<b>Ordinært resultat før skattekostnad</b>		<b>-23 524</b>	<b>9 878</b>
Skattekostnad på ordinært resultat	7	-4 942	2 548
<b>Ordinært resultat etter skattekostnad</b>		<b>-18 582</b>	<b>7 330</b>
<b>Årsresultat</b>	5	<b>-18 582</b>	<b>7 330</b>
<b>Årsresultat etter minoritetsinteresser</b>		<b>-18 582</b>	<b>7 330</b>
<b>Totalresultat</b>		<b>-18 582</b>	<b>7 330</b>
<b>Overføringer og disponeringer</b>			
Udekket tap		-18 582	7 330



## Resultatregnskap

<b>Beløp i: NOK</b>	<b>Note</b>	<b>2018</b>	<b>2017</b>
Sum overføringer og disponeringer		-18 582	7 330



## Balanse

Beløp i: NOK	Note	2018	2017
<b>BALANSE - EIENDELER</b>			
<b>Anleggsmidler</b>			
<b>Immaterielle eiendeler</b>			
Utsatt skattefordel	7	4 942	
<b>Sum immaterielle eiendeler</b>		<b>4 942</b>	
<b>Varige driftsmidler</b>			
Tomter, bygninger og annen fast eiendom	2	122 325	189 047
Maskiner og anlegg	2		
Skip, rigger, fly og lignende	2		
Driftsløsøre, inventar, verktøy, kontormaskiner og lignende	2		
<b>Sum varige driftsmidler</b>	<b>2</b>	<b>122 325</b>	<b>189 047</b>
<b>Sum anleggsmidler</b>		<b>127 267</b>	<b>189 047</b>
<b>Omløpsmidler</b>			
<b>Varer</b>			
<b>Fordringer</b>			
Kundefordringer		692	
Andre fordringer		65 455	75 930
<b>Sum fordringer</b>		<b>66 147</b>	<b>75 930</b>
<b>Bankinnskudd, kontanter og lignende</b>			
Bankinnskudd, kontanter og lignende		395 754	342 859
<b>Sum bankinnskudd, kontanter og lignende</b>		<b>395 754</b>	<b>342 859</b>
<b>Sum omløpsmidler</b>		<b>461 901</b>	<b>418 789</b>
<b>SUM EIENDELER</b>		<b>589 168</b>	<b>607 836</b>

## BALANSE - EGENKAPITAL OG GJELD

### Egenkapital

#### Innskutt egenkapital



## Balanse

<b>Beløp i: NOK</b>	<b>Note</b>	<b>2018</b>	<b>2017</b>
Selskapskapital	4, 5	30 000	30 000
Beholdning av egne aksjer	4		
Annen innskutt egenkapital		146 002	146 002
<b>Sum innskutt egenkapital</b>		<b>176 002</b>	<b>176 002</b>
<b>Opptjent egenkapital</b>			
Udekket tap	5	158 296	139 714
<b>Sum opptjent egenkapital</b>	5	<b>-158 296</b>	<b>-139 714</b>
<b>Sum egenkapital</b>	5	<b>17 706</b>	<b>36 288</b>
<b>Gjeld</b>			
<b>Langsiktig gjeld</b>			
Utsatt skatt	7		
<b>Annen langsiktig gjeld</b>			
Gjeld til kredittinstitusjoner	6		
Øvrig langsiktig gjeld	6	405 586	393 613
<b>Sum annen langsiktig gjeld</b>		<b>405 586</b>	<b>393 613</b>
<b>Sum langsiktig gjeld</b>		<b>405 586</b>	<b>393 613</b>
<b>Kortsiktig gjeld</b>			
Leverandørgjeld		85 355	93 199
Betalbar skatt	7		2 548
Skyldige offentlige avgifter		7 193	4 578
Annen kortsiktig gjeld		73 328	77 610
<b>Sum kortsiktig gjeld</b>		<b>165 876</b>	<b>177 934</b>
<b>Sum gjeld</b>		<b>571 461</b>	<b>571 548</b>
<b>SUM EGENKAPITAL OG GJELD</b>		<b>589 168</b>	<b>607 836</b>



**Årsregnskap 2018**  
**Mr.Clean Horisont AS**



## RESULTATREGNSKAP

MR.CLEAN HORIZONT AS

DRIFTSINNEKTER OG DRIFTSKOSTNADER	Note	2018	2017
Salgsinntekt		1 293 557	1 237 384
<b>Sum driftsinntekter</b>		<b>1 293 557</b>	<b>1 237 384</b>
Varekostnad		861 714	769 483
Avskrivning av driftsmidler og immaterielle eiendeler	2	66 722	66 722
Annen driftskostnad		376 805	380 306
<b>Sum driftskostnader</b>		<b>1 305 241</b>	<b>1 216 511</b>
<b>Driftsresultat</b>		<b>-11 684</b>	<b>20 873</b>
<b>FINANSINNEKTER OG FINANSKOSTNADER</b>			
Annen renteinntekt		138	186
Annen finansinntekt		0	1 122
Annen rentekostnad		11 978	12 302
<b>Resultat av finansposter</b>		<b>-11 840</b>	<b>-10 995</b>
Ordinært resultat før skattekostnad		23 524	9 878
Skattekostnad på ordinært resultat	7	-4 942	2 548
<b>Ordinært resultat</b>		<b>-18 582</b>	<b>7 330</b>
<b>EKSTRAORDINÆRE INNTEKTER OG KOSTNADER</b>			
<b>Årsresultat</b>	5	<b>-18 582</b>	<b>7 330</b>
<b>OVERFØRINGER</b>			
Overført til udekket tap		18 582	-7 330
<b>Sum overføringer</b>		<b>-18 582</b>	<b>7 330</b>

MR.CLEAN HORIZONT AS

SIDE 2



## BALANSE

### MR.CLEAN HORIZONT AS

EIENDELER	Note	2018	2017
<b>ANLEGGSMIDLER</b>			
<b>IMMATERIELLE EIENDELER</b>			
Utsatt skattefordel	7	4 942	0
<b>Sum immaterielle eiendeler</b>		<b>4 942</b>	<b>0</b>
<b>VARIGE DRIFTSMIDLER</b>			
Tomter, bygninger o.a. fast eiendom	2	122 325	189 047
<b>Sum varige driftsmidler</b>	<b>2</b>	<b>122 325</b>	<b>189 047</b>
<b>FINANSIELLE ANLEGGSMIDLER</b>			
<b>Sum anleggsmidler</b>		<b>127 267</b>	<b>189 047</b>
<b>FORDRINGER</b>			
Kundefordringer		692	0
Andre kortsiktige fordringer		65 455	75 930
<b>Sum fordringer</b>		<b>66 147</b>	<b>75 930</b>
<b>INVESTERINGER</b>			
Bankinnskudd, kontanter o.l.		395 754	342 859
<b>Sum omløpsmidler</b>		<b>461 901</b>	<b>418 789</b>
<b>Sum eiendeler</b>		<b>589 168</b>	<b>607 836</b>



## BALANSE


### MR.CLEAN HORISONT AS


EGENKAPITAL OG GJELD	Note	2018	2017
<b>INNSKUTT EGENKAPITAL</b>			
Aksjekapital	4, 5	30 000	30 000
Annen innskutt egenkapital		146 002	146 002
<b>Sum innskutt egenkapital</b>		<b>176 002</b>	<b>176 002</b>
<b>OPPTJENT EGENKAPITAL</b>			
Udekket tap	5	-158 296	-139 714
<b>Sum opptjent egenkapital</b>	5	<b>-158 296</b>	<b>-139 714</b>
<b>Sum egenkapital</b>	5	<b>17 706</b>	<b>36 288</b>
<b>GJELD</b>			
<b>ANNEN LANGSIKTIG GJELD</b>			
Øvrig langsiktig gjeld	6	405 586	393 613
<b>Sum annen langsiktig gjeld</b>		<b>405 586</b>	<b>393 613</b>
<b>KORTSIKTIG GJELD</b>			
Leverandørgjeld		85 355	93 199
Betalbar skatt	7	0	2 548
Skyldig offentlige avgifter		7 193	4 578
Annen kortsiktig gjeld		73 328	77 610
<b>Sum kortsiktig gjeld</b>		<b>165 876</b>	<b>177 934</b>
<b>Sum gjeld</b>		<b>571 461</b>	<b>571 548</b>
<b>Sum egenkapital og gjeld</b>		<b>589 168</b>	<b>607 836</b>


Åsane, 30.06.2019  
Styret i Mr.Clean Horisont AS

  
Jan Ove Bergesen  
styreleder/daglig leder

  
Linda Anita Bergesen  
styremedlem

  
Kenneth Bergesen  
styremedlem

  
Thomas Bergesen  
styremedlem

  
Raymond Bergesen  
styremedlem



## Mr.Clean Horisont AS Noter til årsregnskap 2018

### Regnskapsprinsipper

Årsregnskapet er satt opp i samsvar med regnskapsloven og NRS 8 - God regnskapsskikk for små foretak.

### DRIFTSINNTEKTER

Inntektsføring ved salg av varer skjer på leveringstidspunktet. Tjenester inntektsføres etter hvert som de leveres.

### SKATT

Skattekostnaden i resultatregnskapet omfatter både periodens betalbare skatt og endring i utsatt skatt. Utsatt skatt er beregnet med 22 % på grunnlag av de midlertidige forskjeller som eksisterer mellom regnskapsmessige og skattemessige verdier, samt ligningsmessig underskudd til fremføring ved utgangen av regnskapsåret. Skatteøkende og skattereduserende midlertidige forskjeller som reverserer eller kan reverseres i samme periode er utlignet og nettoført.

### KLASSIFISERING OG VURDERING AV ANLEGGSMIDLER

Anleggsmidler omfatter eiendeler bestemt til varig eie og bruk. Anleggsmidler er vurdert til anskaffelseskost. Varige driftsmidler balanseføres og avskrives over driftsmidlets økonomiske levetid. Avskrivningsperioden for fast eiendom anskaffet etter 2009 er dekomponert i en del som gjelder råbygget og en del som gjelder faste tekniske installasjoner. Varige driftsmidler nedskrives til gjenvinnbart beløp ved verdifall som forventes ikke å være forbigående. Gjenvinnbart beløp er det høyeste av netto salgsverdi og verdi i bruk. Verdi i bruk er nåverdi av fremtidige kontantstrømmer knyttet til eiendelen. Nedskrivningen reverseres når grunnlaget for nedskrivningen ikke lenger er til stede.

### KLASSIFISERING OG VURDERING AV OMLØPSMIDLER

Omløpsmidler og kortsiktig gjeld omfatter normalt poster som forfaller til betaling innen ett år etter balansedagen, samt poster som knytter seg til varekretsløpet. Omløpsmidler vurderes til laveste verdi av anskaffelseskost og virkelig verdi.

### FORDRINGER

Kundefordringer og andre fordringer oppføres til pålydende etter fradrag for avsetning til forventet tap. Avsetning til tap gjøres på grunnlag av en individuell vurdering av de enkelte fordringene.

### Note 2 Anleggsmidler

	Driftsløspore, inventar ol.	Sum
Anskaffelseskost pr. 01.01.18	333 611	333 611
= <b>Anskaffelseskost 31.12.18</b>	<b>333 611</b>	<b>333 611</b>
Akkumulerte avskrivninger 31.12.18	211 287	211 287
= <b>Bokført verdi 31.12.18</b>	<b>122 325</b>	<b>122 325</b>
Årets ordinære avskrivninger	66 722	66 722
Økonomisk levetid	5 år	



## Mr.Clean Horisont AS Noter til årsregnskap 2018

### Note 3- Lønnskostnader m.v.

Selskapet har ingen ansatte.

### Note 4 Aksjonærer

#### AKSJEKAPITALEN I MR.CLEAN HORISONT AS PR. 31.12 BESTÅR AV:

	Antall	Pålydende	Bokført
Ordinære aksjer	300	100,00	30 000
<b>Sum</b>	<b>300</b>		<b>30 000</b>

#### EIERSTRUKTUR

De største aksjonærene i % pr. 31.12 var:

	Ordinære	Eierandel	Stemmeandel
Bergesen Gruppen AS	300	100,0	100,0
<b>Totalt antall aksjer</b>	<b>300</b>	<b>100,0</b>	<b>100,0</b>

### Note 5 Egenkapital

	Aksjekapital	Overkurs egenkapital	Annen innskutt egenkapital	Annen EK /Udekket tap	Sum egenkapital
Pr. 31.12.2017	30 000	0	146 002	-139 714	36 288
<b>Pr 01.01.2018</b>	<b>30 000</b>	<b>0</b>	<b>146 002</b>	<b>-139 714</b>	<b>36 288</b>
Årets resultat				-18 582	-18 582
<b>Pr 31.12.2018</b>	<b>30 000</b>	<b>0</b>	<b>146 002</b>	<b>-158 296</b>	<b>17 706</b>

### Note 6 Nærstående parter

	2018	2017
Langsiktig Gjeld til Bergesen Gruppen AS	405 586	393 613

Lånet er renteberegnet med 3%, rentekostnad 2018, var kr. 11 972,-.



**Mr.Clean Horisont AS**  
**Noter til årsregnskap 2018**

**Note 7 Skatt**

<b>Årets skattekostnad</b>	<b>2018</b>	<b>2017</b>
Resultatført skatt på ordinært resultat:		
Betalbar skatt	0	2 548
Endring i utsatt skattefordel	-4 942	0
<b>Skattekostnad ordinært resultat</b>	<b>-4 942</b>	<b>2 548</b>
Skattepliktig inntekt:		
Ordinært resultat før skatt	-23 524	9 878
Permanente forskjeller	1 059	740
Endring i midlertidige forskjeller	0	0
<b>Skattepliktig inntekt</b>	<b>-22 465</b>	<b>10 618</b>
Betalbar skatt i balansen:		
Betalbar skatt på årets resultat	0	2 548
<b>Sum betalbar skatt i balansen</b>	<b>0</b>	<b>2 548</b>

Skatteeffekten av midlertidige forskjeller og underskudd til fremføring som har gitt opphav til utsatt skatt og utsatte skattefordeler, spesifisert på typer av midlertidige forskjeller:

	<b>2018</b>	<b>2017</b>	<b>Endring</b>
Varige driftsmidler	1	1	0
<b>Sum</b>	<b>1</b>	<b>1</b>	<b>0</b>
Akkumulert fremførbart underskudd	-22 465	0	22 465
<b>Grunnlag for beregning av utsatt skatt</b>	<b>-22 464</b>	<b>1</b>	<b>22 465</b>
<b>Utsatt skattefordel / skatt (22 % / 23 %)</b>	<b>-4 942</b>	<b>0</b>	<b>4 942</b>