



ÅRSREGNSKAPET FOR REGNSKAPSÅRET 2023 - GENERELL INFORMASJON

Enheten

Organisasjonsnummer: 920 705 618
Organisasjonsform: Aksjeselskap
Foretaksnavn: ENERGILOGISTIKK AS
Forretningsadresse: Spannavegen 63
5532 HAUGESUND

Regnskapsår

Årsregnskapets periode: 01.01.2023 - 31.12.2023

Konsern

Morselskap i konsern: Ja
Konsernregnskap lagt ved: Nei

Regnskapsregler

Regler for små foretak benyttet: Ja
Benyttet ved utarbeidelsen av årsregnskapet til selskapet: Regnskapslovens alminnelige regler

Årsregnskapet fastsatt av kompetent organ

Bekreftet av representant for selskapet: Tom Heggen Ystaas
Dato for fastsettelse av årsregnskapet: 01.03.2024

Grunnlag for avgivelse

År 2023: Årsregnskapet er elektronisk innlevert
År 2022: Tall er hentet fra elektronisk innlevert årsregnskap fra 2023

Det er ikke krav til at årsregnskapet m.v. som sendes til Regnskapsregisteret er undertegnet. Kontrollen på at dette er utført ligger hos revisor/enhetens øverste organ. Sikkerheten ivaretas ved at innsender har rolle/rettighet for innsending av årsregnskapet via Altinn, og ved at det bekreftes at årsregnskapet er fastsatt av kompetent organ.

Brønnøysundregistrene, 02.07.2025



Resultatregnskap

Beløp i: NOK	Note	2023	2022
RESULTATREGNSKAP			
Inntekter			
Salgsinntekt		41 501 243	35 741 655
Annen driftsinntekt		185 163	761 512
Sum inntekter		41 686 406	36 503 168
Kostnader			
Varekostnad		36 220 142	32 137 918
Lønnskostnad	1	1 946 372	1 725 831
Avskrivning av driftsmidler og immaterielle eiendeler	2	647 600	634 700
Annen driftskostnad	1	1 816 474	856 820
Sum kostnader		40 630 587	35 355 269
Driftsresultat		1 055 819	1 147 899
Finansinntekter og finanskostnader			
Annen renteinntekt		448	182
Sum finansinntekter		448	182
Annen rentekostnad		961	182
Sum finanskostnader		961	182
Netto finans		-513	
Ordinært resultat før skattekostnad		1 055 305	1 147 899
Skattekostnad på resultat	3	234 429	45 191
Ordinært resultat etter skattekostnad		820 876	1 102 708
Årsresultat	4	820 876	1 102 708
Årsresultat etter minoritetsinteresser		820 876	1 102 708
Totalresultat		820 876	1 102 708
Overføringer og disponeringer			
Ordinært utbytte			1 600 000



Resultatregnskap

Beløp i: NOK	Note	2023	2022
Avsatt til annen egenkapital		820 876	
Overført fra annen egenkapital			-497 292
Sum overføringer og disponeringer		820 876	1 102 708



Balanse

Beløp i: NOK	Note	2023	2022
BALANSE - EIENDELER			
Anleggsmidler			
Immaterielle eiendeler			
Utsatt skattefordel	3	203 335	168 474
Goodwill		422 500	552 500
Sum immaterielle eiendeler		625 835	720 974
Varige driftsmidler			
Tomter, bygninger o.a. fast eiendom	2		
Maskiner og anlegg	2	2 636 837	3 204 037
Skip og flytende installasjoner	2		
Driftsløsøre, inventar o.a. utstyr	2		
Sum varige driftsmidler	2, 5	2 636 837	3 204 037
Finansielle anleggsmidler			
Investering i datterselskap	6	600 000	
Investering i annet foretak i samme konsern	6		
Andre langsiktige fordringer			2 000 000
Sum finansielle anleggsmidler		600 000	2 000 000
Sum anleggsmidler		3 862 672	5 925 011
Omløpsmidler			
Varer			
Fordringer			
Kundefordringer		5 388 816	6 869 870
Andre kortsiktige fordringer			168 696
Sum fordringer		5 388 816	7 038 566
Bankinnskudd, kontanter og lignende			
Bankinnskudd, kontanter o.l.	7	1 572 688	801 152
Sum bankinnskudd, kontanter og lignende		1 572 688	801 152
Sum omløpsmidler		6 961 503	7 839 718



Balanse

Beløp i: NOK	Note	2023	2022
SUM EIENDELER		10 824 175	13 764 729
BALANSE - EGENKAPITAL OG GJELD			
Egenkapital			
Innskutt egenkapital			
Aksjekapital	8	150 000	150 000
Beholdning av egne aksjer	8		
Sum innskutt egenkapital		150 000	150 000
Opptjent egenkapital			
Annen egenkapital	9	2 140 517	1 319 641
Sum opptjent egenkapital		2 140 517	1 319 641
Sum egenkapital	4	2 290 517	1 469 641
Gjeld			
Langsiktig gjeld			
Utsatt skatt	3		
Annen langsiktig gjeld			
Øvrig langsiktig gjeld	5	3 378 100	3 451 100
Sum annen langsiktig gjeld		3 378 100	3 451 100
Sum langsiktig gjeld		3 378 100	3 451 100
Kortsiktig gjeld			
Leverandørgjeld		4 212 114	6 549 797
Betalbar skatt	3	269 290	117 617
Skyldig offentlige avgifter		440 907	357 760
Utbytte			1 600 000
Annen kortsiktig gjeld		233 247	218 815
Sum kortsiktig gjeld		5 155 558	8 843 988
Sum gjeld		8 533 658	12 295 088
SUM EGENKAPITAL OG GJELD		10 824 175	13 764 729



Balanse

Beløp i: NOK	Note	2023	2022
POSTER UTENOM BALANSEN			
Garantistillelser	5		
Pantstillelser	5		



Brønnøysundregistrene

ÅRSREGNSKAP FOR REGNSKAPSÅRET 2023 - GENERELL INFORMASJON

Journalnummer: 2024 318731

Enheten

Organisasjonsnummer: 920 705 618
Organisasjonsform: Aksjeselskap
Foretaksnavn: ENERGILOGISTIKK AS
Forretningsadresse: Spannavegen 63
5532 HAUGESUND

Regnskapsår

Årsregnskapets periode: 01.01.2023 - 31.12.2023

Konsern

Morselskap i konsern: Ja
Konsernregnskap lagt ved: Nei

Regnskapsregler

Regler for små foretak benyttet: Ja
Benyttet ved utarbeidelsen av
årsregnskapet til selskapet: Regnskapslovens alminnelige regler

Årsregnskapet fastsatt av kompetent organ

Bekreftet av representant for selskapet: Tom Heggen Ystaas
Dato for fastsettelse av årsregnskapet: 01.03.2024

Revisjon

Årsregnskapet er utarbeidet av ekstern
autorisert regnskapsfører: Ja

Grunnlag for avgivelse

År 2023: Årsregnskap er elektronisk innlevert.
År 2022: Tall er hentet fra elektronisk innlevert årsregnskap fra 2023.

Det er ikke krav til at årsregnskapet m.v. som sendes til Regnskapsregisteret er undertegnet. Kontrollen på at dette er utført ligger hos revisor/enhetens øverste organ. Sikkerheten ivaretas ved at innsender har rolle/rettighet for innsending av årsregnskapet via Altinn, og ved at det bekreftes at årsregnskapet er fastsatt av kompetent organ.

Brønnøysundregistrene, 07.03.2024



Organisasjonsnr: 920 705 618
ENERGILOGISTIKK AS

RESULTATREGNSKAP

Beløp i: NOK	Note	2023	2022
RESULTATREGNSKAP			
Inntekter			
Salgsinntekt		41 501 243	35 741 655
Annen driftsinntekt		185 163	761 512
Sum inntekter		41 686 406	36 503 168
Kostnader			
Varekostnad		36 220 142	32 137 918
Lønnskostnad	1	1 946 372	1 725 831
Avskrivning av driftsmidler og immaterielle eiendeler	2	647 600	634 700
Annen driftskostnad	1	1 816 474	856 820
Sum kostnader		40 630 587	35 355 269
Driftsresultat		1 055 819	1 147 899
Finansinntekter og finanskostnader			
Annen renteinntekt		448	182
Sum finansinntekter		448	182
Annen rentekostnad		961	182
Sum finanskostnader		961	182
Netto finans		-513	
Ordinært resultat før skattekostnad			
Skattekostnad på resultat	3	234 429	45 191
Ordinært resultat etter skattekostnad		820 876	1 102 708
Årsresultat	4	820 876	1 102 708
Årsresultat etter minoritetsinteresser		820 876	1 102 708
Totalresultat		820 876	1 102 708
Overføringer og disponeringer			
Ordinært utbytte			1 600 000
Avsatt til annen egenkapital		820 876	
Overført fra annen egenkapital			-497 292
Sum overføringer og disponeringer		820 876	1 102 708





Organisasjonsnr: 920 705 618
ENERGILOGISTIKK AS

BALANSE

Beløp i: NOK	Note	2023	2022
BALANSE - EIENDELER			
Anleggsmidler			
Immaterielle eiendeler			
Utsatt skattefordel	3	203 335	168 474
Goodwill		422 500	552 500
Sum immaterielle eiendeler		625 835	720 974
Varige driftsmidler			
Tomter, bygninger o.a. fast eiendom	2		
Maskiner og anlegg	2	2 636 837	3 204 037
Skip og flytende installasjoner	2		
Driftsløsøre, inventar o. a. utstyr	2		
Sum varige driftsmidler	2, 5	2 636 837	3 204 037
Finansielle anleggsmidler			
Investering i datterselskap	6	600 000	
Investering i annet foretak i samme konsern	6		
Andre langsiktige fordringer			2 000 000
Sum finansielle anleggsmidler		600 000	2 000 000
Sum anleggsmidler		3 862 672	5 925 011
Omløpsmidler			
Varer			
Fordringer			
Kundefordringer		5 388 816	6 869 870
Andre kortsiktige fordringer			168 696
Sum fordringer		5 388 816	7 038 566
Bankinnskudd, kontanter og lignende			
Bankinnskudd, kontanter o. l.	7	1 572 688	801 152
Sum bankinnskudd, kontanter og lignende		1 572 688	801 152
Sum omløpsmidler		6 961 503	7 839 718
SUM EIENDELER		10 824 175	13 764 729



BALANSE - EGENKAPITAL OG GJELD

Egenkapital

Innskutt egenkapital

Aksjekapital	8	150 000	150 000
Beholdning av egne aksjer	8		
Sum innskutt egenkapital		150 000	150 000

Opptjent egenkapital

Annen egenkapital	9	2 140 517	1 319 641
Sum opptjent egenkapital		2 140 517	1 319 641

Sum egenkapital	4	2 290 517	1 469 641
------------------------	----------	------------------	------------------

Gjeld

Langsiktig gjeld

Utsatt skatt	3		
Annen langsiktig gjeld			
Øvrig langsiktig gjeld	5	3 378 100	3 451 100
Sum annen langsiktig gjeld		3 378 100	3 451 100

Sum langsiktig gjeld		3 378 100	3 451 100
-----------------------------	--	------------------	------------------

Kortsiktig gjeld

Leverandørgjeld		4 212 114	6 549 797
Betalbar skatt	3	269 290	117 617
Skyldig offentlige avgifter		440 907	357 760
Utbytte			1 600 000
Annen kortsiktig gjeld		233 247	218 815
Sum kortsiktig gjeld		5 155 558	8 843 988

Sum gjeld		8 533 658	12 295 088
------------------	--	------------------	-------------------

SUM EGENKAPITAL OG GJELD		10 824 175	13 764 729
---------------------------------	--	-------------------	-------------------

POSTER UTENOM BALANSEN

Garantistillelser	5		
Pantstillelser	5		



Organisasjonsnr: 920 705 618
ENERGILOGISTIKK AS

NOTEOPPLYSNINGER - SELSKAP - alle poster oppgitt i hele tall

Note

1

Antall årsverk i regnskapsåret
2.00

Sum Beløp

Balanseført verdi 31.12. Varige driftsmidler Immaterielle eiend.

Konsernregnskap

Morselskapet sitt navn

Forretningskontor for morselskapet

Begrunnelse for at datterselskap er utelatt fra konsolideringen

Samlet beløp - tilknyttet selskap Årets Fjorårets


Samlet beløp - foretak i samme konsern Årets Fjorårets

Samlet beløp - foretak i samme konsern Årets Fjorårets

Samlet beløp - felles kontrollert virksomhet Årets Fjorårets

Pantstillelse Beløp

Beholdning av egne aksjer Antall Pålydende Andel av aksjek.




Årsregnskap 2023

Energilogistikk AS

Resultatregnskap
Balanse
Noter til regnskapet
Revisjonsberetning


Org.nr.: 920 705 618



RESULTATREGNSKAP

ENERGILOGISTIKK AS


DRIFTSINNETEKTER OG DRIFTSKOSTNADER	Note	2023	2022
Salgsinntekt		41 501 243	35 741 655
Annen driftsinntekt		185 163	761 512
Sum driftsinntekter		41 686 406	36 503 168
Varekostnad		36 220 142	32 137 918
Lønnskostnad	1	1 946 372	1 725 831
Avskrivning av driftsmidler og immaterielle eiendeler	2	647 600	634 700
Annen driftskostnad	1	1 816 474	856 820
Sum driftskostnader		40 630 587	35 355 269
Driftsresultat		1 055 819	1 147 899
FINANSINNETEKTER OG FINANSKOSTNADER			
Annen renteinntekt		448	182
Annen rentekostnad		961	182
Resultat av finansposter		-513	0
Resultat før skattekostnad		1 055 305	1 147 899
Skattekostnad på resultat	3	234 429	45 191
Resultat		820 876	1 102 708
EKSTRAORDINÆRE INNETEKTER OG KOSTNADER			
Årsresultat	4	820 876	1 102 708
OVERFØRINGER			
Avsatt til utbytte		0	1 600 000
Avsatt til annen egenkapital		820 876	0
Overført fra annen egenkapital		0	497 292
Sum overføringer		820 876	1 102 708



BALANSE

ENERGILOGISTIKK AS

EIENDELER	Note	2023	2022
ANLEGGSMIDLER			
IMMATERIELLE EIENDELER			
Utsatt skattefordel	3	203 335	168 474
Goodwill		422 500	552 500
Sum immaterielle eiendeler		625 835	720 974
VARIGE DRIFTSMIDLER			
Maskiner og anlegg	2	2 636 837	3 204 037
Sum varige driftsmidler	2, 5	2 636 837	3 204 037
FINANSIELLE ANLEGGSMIDLER			
Investeringer i datterselskap	6	600 000	0
Andre langsiktige fordringer		0	2 000 000
Sum finansielle anleggsmidler		600 000	2 000 000
Sum anleggsmidler		3 862 672	5 925 011
OMLØPSMIDLER			
FORDRINGER			
Kundefordringer		5 388 816	6 869 870
Andre kortsiktige fordringer		0	168 696
Sum fordringer		5 388 816	7 038 566
INVESTERINGER			
Bankinnskudd, kontanter o.l.	7	1 572 688	801 152
Sum omløpsmidler		6 961 503	7 839 718
Sum eiendeler		10 824 175	13 764 729



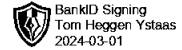
BALANSE

ENERGILOGISTIKK AS

EGENKAPITAL OG GJELD	Note	2023	2022
EGENKAPITAL			
INNSKUTT EGENKAPITAL			
Aksjekapital	8	150 000	150 000
Sum innskutt egenkapital		150 000	150 000
OPPTJENT EGENKAPITAL			
Annen egenkapital	9	2 140 517	1 319 641
Sum opptjent egenkapital		2 140 517	1 319 641
Sum egenkapital	4	2 290 517	1 469 641
GJELD			
AVSETNING FOR FORPLIKTELSER			
ANNEN LANGSIKTIG GJELD			
Øvrig langsiktig gjeld	5	3 378 100	3 451 100
Sum annen langsiktig gjeld		3 378 100	3 451 100
KORTSIKTIG GJELD			
Leverandørgjeld		4 212 114	6 549 797
Betalbar skatt	3	269 290	117 617
Skyldig offentlige avgifter		440 907	357 760
Utbytte		0	1 600 000
Annen kortsiktig gjeld		233 247	218 815
Sum kortsiktig gjeld		5 155 558	8 843 988
Sum gjeld		8 533 658	12 295 088
Sum egenkapital og gjeld		10 824 175	13 764 729

Haugesund, 01.03.2024
Styret i EnergiLogistikk AS

Tom Heggen Ystaas
styreleder



Regnskapsprinsipper

Årsregnskapet er satt opp i samsvar med regnskapsloven og NRS 8 - God regnskapsskikk for små foretak.

DRIFTSINNETEKTER

Inntektsføring ved salg av varer skjer på leveringstidspunktet. Tjenester inntektsføres etter hvert som de leveres.

SKATT

Skattekostnaden i resultatregnskapet omfatter både periodens betalbare skatt og endring i utsatt skatt. Utsatt skatt er beregnet med 22 % på grunnlag av de midlertidige forskjeller som eksisterer mellom regnskapsmessige og skattemessige verdier, samt ligningsmessig underskudd til fremføring ved utgangen av regnskapsåret. Skatteøkende og skattereduserende midlertidige forskjeller som reverserer eller kan reverseres i samme periode er utlignet og nettoført.

KLASSIFISERING OG VURDERING AV ANLEGGSMIDLER

Anleggsmidler omfatter eiendeler bestemt til varig eie og bruk. Anleggsmidler er vurdert til anskaffelseskost. Varige driftsmidler balanseføres og avskrives over driftsmidlets økonomiske levetid. Avskrivningsperioden for fast eiendom anskaffet etter 2009 er dekomponert i en del som gjelder råbygget og en del som gjelder faste tekniske installasjoner. Varige driftsmidler nedskrives til gjenvinnbart beløp ved verdifall som forventes ikke å være forbigående. Gjenvinnbart beløp er det høyeste av netto salgsverdi og verdi i bruk. Verdi i bruk er nåverdi av fremtidige kontantstrømmer knyttet til eiendelen. Nedskrivningen reverseres når grunnlaget for nedskrivningen ikke lenger er til stede.

KLASSIFISERING OG VURDERING AV OMLØPSMIDLER

Omløpsmidler og kortsiktig gjeld omfatter normalt poster som forfaller til betaling innen ett år etter balansedagen, samt poster som knytter seg til varekretsløpet. Omløpsmidler vurderes til laveste verdi av anskaffelseskost og virkelig verdi.

AKSJER I DATTERSELSKAP

Datterselskap vurderes etter kostmetoden i selskapsregnskapet. Investeringen er vurdert til anskaffelseskost for aksjene med mindre nedskrivning har vært nødvendig. Det er foretatt nedskrivning til virkelig verdi når verdifall skyldes årsaker som ikke kan forventes å være forbigående og det må anses nødvendig etter god regnskapsskikk. Nedskrivninger er reversert når grunnlaget for nedskrivning ikke lenger er til stede.


Utbytte, konsernbidrag og andre utdelinger fra datterselskap er inntektsført samme år som det er avsatt i givers regnskap. Overstiger utbytte / konsernbidraget andelen av opptjent resultat etter anskaffelsestidspunktet, representerer den overskytende del tilbakebetaling av investert kapital, og utdelingene er fratrukket investeringens verdi i balansen til morselskapet.

FORDRINGER

Kundefordringer og andre fordringer oppføres til pålydende etter fradrag for avsetning til forventet tap. Avsetning til tap gjøres på grunnlag av en individuell vurdering av de enkelte fordringene.

Note 1 Lønnskostnader og ytelser, godtgjørelser til daglig leder, styret og revisor

Lønnskostnader	2023	2022
Lønninger	1 630 410	1 450 678
Arbeidsgiveravgift	238 579	212 330
Pensjonskostnader	61 639	55 210
Andre ytelser	15 744	7 613
Sum	1 946 372	1 725 831




Selskapet har i 2023 sysselsatt 2 årsverk.

PENSJONSFORPLIKTELSER

Selskapet er pliktig til å ha tjenstepensjonsordning etter lov om obligatorisk tjenstepensjon. Selskapets pensjonsordninger tilfredsstiller kravene i denne lov.

Note 2 Anleggsmidler

	Goodwill	Tanker	Sum
Anskaffelseskost pr. 01.01.23	650 000	5 181 837	5 831 837
- Avgang i året		49 600	49 600
= Anskaffelseskost 31.12.23	650 000	5 132 237	5 782 237
Akkumulerte avskrivninger 31.12.23	227 500	2 495 400	2 722 900
= Bokført verdi 31.12.23	422 500	2 636 837	3 059 337
Årets ordinære avskrivninger	130 000	517 600	647 600
Økonomisk levetid	5 år	10 år	



Note 3 Skatt

Årets skattekostnad	2023	2022
Resultatført skatt på ordinært resultat:		
Betalbar skatt	269 290	117 617
Endring i utsatt skattefordel	-34 861	-72 426
Skattekostnad ordinært resultat	234 429	45 191
Skattepliktig inntekt:		
Ordinært resultat før skatt	1 055 305	1 147 899
Permanente forskjeller	0	0
Endring i midlertidige forskjeller	168 740	329 208
Skattepliktig inntekt	1 224 046	1 477 107
Betalbar skatt i balansen:		
Betalbar skatt på årets resultat	284 387	324 964
Skattefunn refusjon	0	-207 347
Sum betalbar skatt i balansen	284 387	117 617

Negativ betalbar skatt gjelder refusjon ifm. skattefunn.

Skatteeffekten av midlertidige forskjeller som har gitt opphav til utsatt skatt og utsatte skattefordeler, spesifisert på typer av midlertidige forskjeller


	2023	2022	Endring
Varige driftsmidler	-934 531	-765 791	168 740
Sum	-934 531	-765 791	168 740
Grunnlag for utsatt skattefordel	-934 531	-765 791	168 740
Utsatt skattefordel (22 %)	-205 597	-168 474	37 123

Note 4 Egenkapital

	Aksjekapital	Annen egenkapital	Sum egenkapital
Pr. 31.12.2022	150 000	1 319 641	1 469 641
Pr 01.01.2023	150 000	1 319 641	1 469 641
Årets resultat		820 876	820 876
Pr 31.12.2023	150 000	2 140 517	2 290 517

Note 5 Langsiktig forpliktelse

Forpliktelse knyttet til depositum på tanker er per 31.12.2023 på kr 3 378 100.



Note 6 Datterselskap

Energilogistikk AS eier 100% av aksjene i Energilogistikk Gasservice AS, som gir Energilogistikk AS 100 % av stemmene i selskapet. Energilogistikk Gasservice AS har forretningskontor i Haugesund. Årsresultatet for perioden 24.08-31.12.2023 var på kr. -177 961. Balanseført egenkapital var pr. 31.12.2023 kr. 416 469.

Note 7 Bankinnskudd

Innestående midler på skattetrekkkonto (bundne midler) er på kr. 62 254.

Note 8 Aksjonærer

AKSJEKAPITALEN I ENERGILOGISTIKK AS PR. 31.12 BESTÅR AV:

	Antall	Pålydende	Bokført
Ordinære aksjer	1 500	100,0	150 000
Sum	1 500		150 000

EIERSTRUKTUR

De største aksjonærene i % pr. 31.12 var:

	Ordinære	Eierandel	Stemmeandel
Veldig Enkelt AS	1 500	100,0	100,0

Note 9 Fortsatt drift

Resultatet for 2023 viser et overskudd på kr. 820 876 etter skatt, mot kr. 1 102 708 i 2022. Soliditeten og likviditeten er god og det er ikke noe som indikerer at driften ikke kan fortsette. Omsetningen forventer vi vil gi positive bidrag til resultatet i årene som kommer. Styret vurderer at forutsetningene for fortsatt drift er til stede og legger det til grunn for sin virksomhet.



Årsregnskap 2023 Energilogistikk AS



**Resultatregnskap
Balanse
Noter til regnskapet
Revisjonsberetning**

Org.nr.: 920 705 618



RESULTATREGNSKAP

ENERGILOGISTIKK AS

DRIFTSINNEKTER OG DRIFTSKOSTNADER	Note	2023	2022
Salgsinntekt		41 501 243	35 741 655
Annen driftsinntekt		185 163	761 512
Sum driftsinntekter		41 686 406	36 503 168
Varekostnad		36 220 142	32 137 918
Lønnskostnad	1	1 946 372	1 725 831
Avskrivning av driftsmidler og immaterielle eiendeler	2	647 600	634 700
Annen driftskostnad	1	1 816 474	856 820
Sum driftskostnader		40 630 587	35 355 269
Driftsresultat		1 055 819	1 147 899
FINANSINNEKTER OG FINANSKOSTNADER			
Annen renteinntekt		448	
Annen rentekostnad		961	182
Resultat av finansposter		-513	0
Resultat før skattekostnad		1 055 305	1 147 899
Skattekostnad på resultat	3	234 429	45 191
Resultat		820 876	1 102 708
EKSTRAORDINÆRE INNEKTER OG KOSTNADER			
Årsresultat	4	820 876	1 102 708
OVERFØRINGER			
Avsatt til utbytte		0	1 600 000
Avsatt til annen egenkapital		820 876	0
Overført fra annen egenkapital		0	497 292
Sum overføringer		820 876	1 102 708





BALANSE

ENERGILOGISTIKK AS

EIENDELER	Note	2023	2022
ANLEGGSMIDLER			
IMMATERIELLE EIENDELER			
Utsatt skattefordel	3	203 335	168 474
Goodwill		422 500	552 500
Sum immaterielle eiendeler		625 835	720 974
VARIGE DRIFTSMIDLER			
Maskiner og anlegg	2	2 636 837	3 204 037
Sum varige driftsmidler	2, 5	2 636 837	3 204 037
FINANSIELLE ANLEGGSMIDLER			
Investeringer i datterselskap	6	600 000	0
Andre langsiktige fordringer		0	2 000 000
Sum finansielle anleggsmidler		600 000	2 000 000
Sum anleggsmidler		3 862 672	5 925 011
OMLØPSMIDLER			
FORDRINGER			
Kundefordringer		5 388 816	6 869 870
Andre kortsiktige fordringer		0	168 696
Sum fordringer		5 388 816	7 038 566
INVESTERINGER			
Bankinnskudd, kontanter o.l.	7	1 572 688	801 152
Sum omløpsmidler		6 961 503	7 839 718
Sum eiendeler		10 824 175	13 764 729



BALANSE

ENERGILOGISTIKK AS

EGENKAPITAL OG GJELD	Note	2023	2022
EGENKAPITAL			
INNSKUTT EGENKAPITAL			
Aksjekapital	8	150 000	150 000
Sum innskutt egenkapital		150 000	150 000
OPPTJENT EGENKAPITAL			
Annen egenkapital	9	2 140 517	1 319 641
Sum opptjent egenkapital		2 140 517	1 319 641
Sum egenkapital	4	2 290 517	1 469 641
GJELD			
AVSETNING FOR FORPLIKTELSER			
ANNEN LANGSIKTIG GJELD			
Øvrig langsiktig gjeld	5	3 378 100	3 451 100
Sum annen langsiktig gjeld		3 378 100	3 451 100
KORTSIKTIG GJELD			
Leverandørgjeld		4 212 114	6 549 797
Betalbar skatt	3	269 290	117 617
Skyldig offentlige avgifter		440 907	357 760
Utbytte		0	1 600 000
Annen kortsiktig gjeld		233 247	218 815
Sum kortsiktig gjeld		5 155 558	8 843 988
Sum gjeld		8 533 658	12 295 088
Sum egenkapital og gjeld		10 824 175	13 764 729



Haugesund, 01.03.2024
Styret i Energiogistikk AS

Tom Heggen Ystaas
styreleder



Regnskapsprinsipper

Årsregnskapet er satt opp i samsvar med regnskapsloven og NRS 8 - God regnskapsskikk for små foretak.

DRIFTSINNTEKTER

Inntektsføring ved salg av varer skjer på leveringstidspunktet. Tjenester inntektsføres etter hvert som de leveres.

SKATT

Skattekostnaden i resultatregnskapet omfatter både periodens betalbare skatt og endring i utsatt skatt. Utsatt skatt er beregnet med 22 % på grunnlag av de midlertidige forskjeller som eksisterer mellom regnskapsmessige og skattemessige verdier, samt ligningsmessig underskudd til fremføring ved utgangen av regnskapsåret. Skatteøkende og skattereduserende midlertidige forskjeller som reverserer eller kan reverseres i samme periode er utlignet og nettoført.

KLASSIFISERING OG VURDERING AV ANLEGGSMIDLER

Anleggsmidler omfatter eiendeler bestemt til varig eie og bruk. Anleggsmidler er vurdert til anskaffelseskost. Varige driftsmidler balanseføres og avskrives over driftsmidlets økonomiske levetid. Avskrivningsperioden for fast eiendom anskaffet etter 2009 er dekomponert i en del som gjelder råbygget og en del som gjelder faste tekniske installasjoner. Varige driftsmidler nedskrives til gjenvinnbart beløp ved verdifall som forventes ikke å være forbigående. Gjenvinnbart beløp er det høyeste av nåverdi i bruk. Verdi i bruk er nåverdi av fremtidige kontantstrømmer knyttet til eiendelen. Nedskrivningen reverseres når grunnlaget for nedskrivningen ikke lenger er til stede.

KLASSIFISERING OG VURDERING AV OMLØPSMIDLER

Omløpsmidler og kortsiktig gjeld omfatter normalt poster som forfaller til betaling innen ett år etter balansedagen, samt poster som knytter seg til varekretsløpet. Omløpsmidler vurderes til laveste verdi av anskaffelseskost og virkelig verdi.

AKSJER I DATTERSELSKAP

Datterselskap vurderes etter kostmetoden i selskapsregnskapet. Investeringen er vurdert til anskaffelseskost for aksjene med mindre nedskrivning har vært nødvendig. Det er foretatt nedskrivning til virkelig verdi når verdifall skyldes årsaker som ikke kan forventes å være forbigående og det må anses nødvendig etter god regnskapsskikk. Nedskrivninger er reversert når grunnlaget for nedskrivning ikke lenger er til stede.

Utbytte, konsernbidrag og andre utdelinger fra datterselskap er inntektsført samme år som det er avsatt i givers regnskap. Overstiger utbytte / konsernbidraget andelen av opptjent resultat etter anskaffelsestidspunktet, representerer den overskytende del tilbakebetaling av investert kapital, og utdelingene er fratrukket investeringens verdi i balansen til morselskapet.

FORDRINGER

Kundefordringer og andre fordringer oppføres til pålydende etter fradrag for avsetning til forventet tap. Avsetning til tap gjøres på grunnlag av en individuell vurdering av de enkelte fordringene.

Note 1 Lønnskostnader og ytelser, godtgjørelser til daglig leder, styret og revisor

Lønnskostnader	2023	2022
Lønninger	1 630 410	1 450 678
Arbeidsgiveravgift	238 579	212 330
Pensjonskostnader	61 639	55 210
Andre ytelser	15 744	7 613
Sum	1 946 372	1 725 831



Selskapet har i 2023 sysselsatt 2 årsverk.

PENSJONSFORPLIKTELSER

Selskapet er pliktig til å ha tjenstepensjonsordning etter lov om obligatorisk tjenstepensjon.
Selskapets pensjonsordninger tilfredsstiller kravene i denne lov.

Note 2 Anleggsmidler

	Goodwill	Tanker	Sum
Anskaffelseskost pr. 01.01.23	650 000	5 181 837	5 831 837
- Avgang i året		49 600	49 600
= Anskaffelseskost 31.12.23	650 000	5 132 237	5 782 237
Akkumulerte avskrivninger 31.12.23	227 500	2 495 400	2 722 900
= Bokført verdi 31.12.23	422 500	2 636 837	3 059 337
Årets ordinære avskrivninger	130 000	517 600	00
Økonomisk levetid	5 år	10 år	

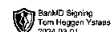
 Bed&ID Skiring
Tom Høggen Ylvaas
2019-23-01



Note 3 Skatt

Årets skattekostnad	2023	2022
Resultatført skatt på ordinært resultat:		
Betalbar skatt	269 290	117 617
Endring i utsatt skattefordel	-34 861	-72 426
Skattekostnad ordinært resultat	234 429	45 191
Skattepliktig inntekt:		
Ordinært resultat før skatt	1 055 305	1 147 899
Permanente forskjeller	0	0
Endring i midlertidige forskjeller	168 740	329 208
Skattepliktig inntekt	1 224 046	1 477 107
Betalbar skatt i balansen:		
Betalbar skatt på årets resultat	284 387	324 964
Skattefunn refusjon	0	-207 347
Sum betalbar skatt i balansen	284 387	117 617

Negativ betalbar skatt gjelder refusjon ifm. skattefunn.



Skatteeffekten av midlertidige forskjeller som har gitt opphav til utsatt skatt og utsatte skattefordeler, spesifisert på typer av midlertidige forskjeller

	2023	2022	Endring
Varige driftsmidler	-934 531	-765 791	168 740
Sum	-934 531	-765 791	168 740
Grunnlag for utsatt skattefordel	-934 531	-765 791	168 740
Utsatt skattefordel (22 %)	-205 597	-168 474	37 123

Note 4 Egenkapital

	Aksjekapital	Annen egenkapital	Sum egenkapital
Pr. 31.12.2022	150 000	1 319 641	1 469 641
Pr 01.01.2023	150 000	1 319 641	1 469 641
Årets resultat		820 876	820 876
Pr 31.12.2023	150 000	2 140 517	2 290 517

Note 5 Langsiktig forpliktelse

Forpliktelse knyttet til depositum på tanker er per 31.12.2023 på kr 3 378 100.



Note 6 Datterselskap

Energilogistikk AS eier 100% av aksjene i Energilogistikk Gasservice AS, som gir Energilogistikk AS 100 % av stemmene i selskapet. Energilogistikk Gasservice AS har forretningskontor i Haugesund. Årsresultatet for perioden 24.08-31.12.2023 var på kr. -177 961. Balanseført egenkapital var pr. 31.12.2023 kr. 416 469.

Note 7 Bankinnskudd

Innestående midler på skattetrekkkonto (bundne midler) er på kr. 62 254.

Note 8 Aksjonærer

AKSJEKAPITALEN I ENERGILOGISTIKK AS PR. 31.12 BESTÅR AV:

	Antall	Pålydende	Bokført
Ordinære aksjer	1 500	100,0	150 000
Sum	1 500		100



EIERSTRUKTUR

De største aksjonærene i % pr. 31.12 var:


	Ordinære	Eierandel	Stemmeandel
Veldig Enkelt AS	1 500	100,0	100,0

Note 9 Fortsatt drift

Resultatet for 2023 viser et overskudd på kr. 820 876 etter skatt, mot kr. 1 102 708 i 2022. Soliditeten og likviditeten er god og det er ikke noe som indikerer at driften ikke kan fortsette. Omsetningen forventer vi vil gi positive bidrag til resultatet i årene som kommer. Styret vurderer at forutsetningene for fortsatt drift er til stede og legger det til grunn for sin virksomhet.



MARION DEGERSTRØM
Statsautorisert revisor



Solvangveien 25,
5519 Haugesund
mdegerst@outlook.com
Org. nr. 915 444 881 MVA
Mob.: +47 962 06 119

UAVHENGIG REVISORS BERETNING Til generalforsamlingen i Energilogistikk AS

Konklusjon

Jeg har revidert selskapet Energilogistikk AS' årsregnskap som viser et overskudd på kr 820 876. Årsregnskapet består av balanse per 31. desember 2023, resultatregnskap og oppstilling over endring i egenkapitalen for regnskapsåret avsluttet per denne datoen og noter til årsregnskapet, herunder et sammendrag av viktige regnskapsprinsipper.

Etter min mening

- oppfyller årsregnskapet gjeldende lovkrav, og
- gir årsregnskapet et rettviseende bilde av selskapets finansielle stilling per 31. desember 2023 og av dets resultater avsluttet per denne datoen i samsvar med regnskapslovens regler og god regnskapsskikk i Norge.

Grunnlag for konklusjonen

Jeg har gjennomført revisjonen i samsvar med de internasjonale revisjonsstandardene International Standards on Auditing (ISA-ene). Mine oppgaver og plikter i henhold til disse standardene er beskrevet nedenfor under Revisors oppgaver og plikter ved revisjonen av årsregnskapet. Jeg er uavhengige av selskapet slik det kreves i lov, forskrift og International Code of Ethics for Professional Accountants (inkludert internasjonale uavhengighetsstandarder) utstedt av the International Ethics Standards Board for Accountants (IESBA-reglene), og jeg har overholdt mine øvrige etiske forpliktelser i samsvar med disse kravene. Innhentet revisjonsbevis er etter min vurdering tilstrekkelig og hensiktsmessig som grunnlag for min konklusjon.

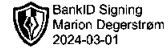
Øvrig informasjon

Styret og daglig leder (ledelsen) er ansvarlige for informasjonen i annen øvrig informasjon som er publisert sammen med årsregnskapet. Min konklusjon om årsregnskapet ovenfor dekker ikke informasjonen i annen øvrig informasjon.

I forbindelse med revisjonen av årsregnskapet er det min oppgave å lese annen øvrig informasjon. Formålet er å vurdere hvorvidt det foreligger vesentlig inkonsistens mellom annen øvrig informasjon og årsregnskapet og den kunnskap jeg har opparbeidet meg under revisjonen av årsregnskapet, eller hvorvidt informasjon i annen øvrig informasjon ellers fremstår som vesentlig feil. Jeg har plikt til å rapportere dersom annen øvrig informasjon fremstår som vesentlig feil. Jeg har ingenting å rapportere i så henseende.

Medlem av Den Norske
Revisorforeningen





Ledelsens ansvar for årsregnskapet

Ledelsen er ansvarlig for å utarbeide årsregnskapet og for at det gir et rettviseende bilde i samsvar med regnskapslovens regler og god regnskapsskikk i Norge. Ledelsen er også ansvarlig for slik intern kontroll som den finner nødvendig for å kunne utarbeide et årsregnskap som ikke inneholder vesentlig feilinformasjon, verken som følge av misligheter eller utilsiktede feil.

Ved utarbeidelsen av årsregnskapet må ledelsen ta standpunkt til selskapets evne til fortsatt drift og opplyse om forhold av betydning for fortsatt drift. Forutsetningen om fortsatt drift skal legges til grunn for årsregnskapet så lenge det ikke er sannsynlig at virksomheten vil bli avvirket.

Revisors oppgaver og plikter ved revisjonen av årsregnskapet

Mitt mål er å oppnå betryggende sikkerhet for at årsregnskapet som helhet ikke inneholder vesentlig feilinformasjon, verken som følge av misligheter eller utilsiktede feil, og å avgi en revisjonsberetning som inneholder min konklusjon. Betryggende sikkerhet er en høy grad av sikkerhet, men ingen garanti for at en revisjon utført i samsvar med ISA-ene, alltid vil avdekke vesentlig feilinformasjon som eksisterer. Feilinformasjon kan oppstå som følge av misligheter eller utilsiktede feil. Feilinformasjon blir vurdert som vesentlig dersom den enkeltvis eller samlet med rimelighet kan forventes å påvirke økonomiske beslutninger som brukerne foretar basert på årsregnskapet.

For videre beskrivelse av revisors oppgaver og plikter vises det til:

<https://revisorforeningen.no/revisjonsberetninger>

Haugesund, 1. mars 2024
Marion Degerstrøm
Statsautorisert revisor

