



ÅRSREGNSKAPET FOR REGNSKAPSÅRET 2020 - GENERELL INFORMASJON

Enheten

Organisasjonsnummer: 919 623 381
Organisasjonsform: Aksjeselskap
Foretaksnavn: NORSELINK AS
Forretningsadresse: C/O Erlend Harald Kittelsen Gray
Kalveslette 5
3560 HEMSEDAL

Regnskapsår

Årsregnskapets periode: 01.01.2020 - 31.12.2020

Konsern

Morselskap i konsern: Nei

Regnskapsregler

Regler for små foretak benyttet: Ja
Benyttet ved utarbeidelsen av årsregnskapet til selskapet: Regnskapslovens alminnelige regler

Årsregnskapet fastsatt av kompetent organ

Bekreftet av representant for selskapet: Berdon Sønnerland
Dato for fastsettelse av årsregnskapet: 12.05.2021

Grunnlag for avgivelse

År 2020: Årsregnskapet er elektronisk innlevert
År 2019: Tall er hentet fra elektronisk innlevert årsregnskap fra 2020

Det er ikke krav til at årsregnskapet m.v. som sendes til Regnskapsregisteret er undertegnet. Kontrollen på at dette er utført ligger hos revisor/enhetens øverste organ. Sikkerheten ivaretas ved at innsender har rolle/rettighet for innsending av årsregnskapet via Altinn, og ved at det bekreftes at årsregnskapet er fastsatt av kompetent organ.

Brønnøysundregistrene, 13.03.2022



Resultatregnskap

Beløp i: NOK	Note	2020	2019
RESULTATREGNSKAP			
Inntekter			
Salgsinntekt		1 479 002	1 114 795
Sum inntekter		1 479 002	1 114 795
Kostnader			
Varekostnad		207 688	
Lønnskostnad	1	2 096 892	1 200 502
Avskrivning på varige driftsmidler	2	19 808	19 808
Annen driftskostnad	3	491 601	1 394 238
Sum kostnader		2 815 988	2 614 547
Driftsresultat		-1 336 986	-1 499 753
Finansinntekter og finanskostnader			
Annen renteinntekt		98	342
Annen finansinntekt		1 161	4 090
Sum finansinntekter		1 259	4 432
Rentekostnad til foretak i samme konsern	10	214 638	65 477
Annen finanskostnad		41 686	10 833
Sum finanskostnader		256 324	76 309
Netto finans		-255 065	-71 877
Ordinært resultat før skattekostnad		-1 592 051	-1 571 630
Ordinært resultat etter skattekostnad		-1 592 051	-1 571 630
Årsresultat		-1 592 051	-1 571 630
Årsresultat etter minoritetsinteresser		-1 592 051	-1 571 630
Overføringer og disponeringer			
Udekket tap	7	-1 592 051	-1 571 630
Sum overføringer og disponeringer		-1 592 051	-1 571 630



Balanse

Beløp i: NOK	Note	2020	2019
BALANSE - EIENDELER			
Anleggsmidler			
Immaterielle eiendeler			
Varige driftsmidler			
Driftsløsøre, inventar, verktøy, kontorm.	2	41 392	61 200
Sum varige driftsmidler		41 392	61 200
Sum anleggsmidler		41 392	61 200
Omløpsmidler			
Varer			
Fordringer			
Kundefordringer			40 341
Andre kortsiktige fordringer		39 913	22 544
Sum fordringer		39 913	62 885
Bankinnskudd, kontanter og lignende			
Bankinnskudd, kontanter o.l.	8	352 961	111 489
Sum bankinnskudd, kontanter og lignende		352 961	111 489
Sum omløpsmidler		392 874	174 374
SUM EIENDELER		434 266	235 574
BALANSE - EGENKAPITAL OG GJELD			
Egenkapital			
Innskutt egenkapital			
Selskapskapital	9	30 000	30 000
Sum innskutt egenkapital		30 000	30 000
Opptjent egenkapital			
Udekket tap	7	3 377 215	1 785 164



Balanse

Beløp i: NOK	Note	2020	2019
Sum opptjent egenkapital		-3 377 215	-1 785 164
Sum egenkapital		-3 347 215	-1 755 164
Gjeld			
Langsiktig gjeld			
Annen langsiktig gjeld			
Langsiktig konserngjeld	10	3 400 652	1 639 820
Sum annen langsiktig gjeld		3 400 652	1 639 820
Sum langsiktig gjeld		3 400 652	1 639 820
Kortsiktig gjeld			
Leverandørgjeld		37 517	121 862
Skyldig offentlige avgifter		113 579	97 841
Annen kortsiktig gjeld		229 734	131 215
Sum kortsiktig gjeld		380 830	350 918
Sum gjeld		3 781 481	1 990 738
SUM EGENKAPITAL OG GJELD		434 266	235 574



Brønnøysundregistrene

ÅRSREGNSKAP FOR REGNSKAPSÅRET 2020 - GENERELL INFORMASJON

Journalnummer: 2021 643065

Enheten

Organisasjonsnummer: 919 623 381
Organisasjonsform: Aksjeselskap
Foretaksnavn: NORSELINK AS
Forretningsadresse: Ranheimsvegen 9
7044 TRONDHEIM

Regnskapsår

Årsregnskapets periode: 01.01.2020 - 31.12.2020

Konsern

Morselskap i konsern: Nei

Regnskapsregler

Regler for små foretak benyttet: Ja
Benyttet ved utarbeidelsen av
årsregnskapet til selskapet: Regnskapslovens alminnelige regler

Årsregnskapet fastsatt av kompetent organ

Bekreftet av representant for selskapet: Berdon Sønderland
Dato for fastsettelse av årsregnskapet: 12.05.2021

Revisjon

Selskapet har besluttet at årsregnskapet
ikke skal revideres: Ja
Ekstern autorisert regnskapsfører har i
løpet av regnskapsåret bistått ved den
løpende regnskapsføringen eller utført
andre tjenester for selskapet enn å
utarbeide årsregnskapet: Ja

Grunnlag for avgivelse

År 2020: Årsregnskap er elektronisk innlevert.
År 2019: Tall er hentet fra elektronisk innlevert årsregnskap fra 2020.

Det er ikke krav til at årsregnskapet m.v. som sendes til Regnskapsregisteret er undertegnet. Kontrollen på at dette er utført ligger hos revisor/enhetens øverste organ. Sikkerheten ivaretas ved at innsender har rolle/rettighet for innsending av årsregnskapet via Altinn, og ved at det bekreftes at årsregnskapet er fastsatt av kompetent organ.

Brønnøysundregistrene, 18.08.2021

Brønnøysundregistrene
Postadresse: Postboks 900, 8910 Brønnøysund
Telefon: 75 00 75 00
E-post: firmapost@brreg.no Internett: www.brreg.no
Organisasjonsnummer: 974 760 673



Organisasjonsnr: 919 623 381
NORSELINK AS

RESULTATREGNSKAP

Beløp i: NOK	Note	2020	2019
RESULTATREGNSKAP			
Inntekter			
Salgsinntekt		1 479 002	1 114 795
Sum inntekter		1 479 002	1 114 795
Kostnader			
Varekostnad		207 688	
Lønnskostnad	1	2 096 892	1 200 502
Avskrivning på varige driftsmidler	2	19 808	19 808
Annen driftskostnad	3	491 601	1 394 238
Sum kostnader		2 815 988	2 614 547
Driftsresultat		-1 336 986	-1 499 753
Finansinntekter og finanskostnader			
Annen renteinntekt		98	342
Annen finansinntekt		1 161	4 090
Sum finansinntekter		1 259	4 432
Rentekostnad til foretak i samme konsern	10	214 638	65 477
Annen finanskostnad		41 686	10 833
Sum finanskostnader		256 324	76 309
Netto finans		-255 065	-71 877
Ordinært resultat før skattekostnad		-1 592 051	-1 571 630
Ordinært resultat etter skattekostnad		-1 592 051	-1 571 630
Årsresultat		-1 592 051	-1 571 630
Årsresultat etter minoritetsinteresser		-1 592 051	-1 571 630
Overføringer og disponeringer			
Udekket tap	7	-1 592 051	-1 571 630
Sum overføringer og disponeringer		-1 592 051	-1 571 630



Langsiktig konserngjeld	10	3 400 652	1 639 820
Sum annen langsiktig gjeld		3 400 652	1 639 820
Sum langsiktig gjeld		3 400 652	1 639 820
Kortsiktig gjeld			
Leverandørgjeld		37 517	121 862
Skyldig offentlige avgifter		113 579	97 841
Annen kortsiktig gjeld		229 734	131 215
Sum kortsiktig gjeld		380 830	350 918
Sum gjeld		3 781 481	1 990 738
SUM EGENKAPITAL OG GJELD		434 266	235 574



Organisasjonsnr: 919 623 381
NORSELINK AS

NOTEOPPLYSNINGER - SELSKAP - alle poster oppgitt i hele tall

Note

Antall aksjer og aksjeeiere

<u>Aksjeklasse</u>	<u>Ant. aksjer</u>	<u>Pålydende</u>	<u>Bokført verdi</u>
Ordinære aksjer	30000.00	1.00	30000.00

<u>Aksjeeiere - fritekst</u>	<u>Antall</u>	<u>Eierandel</u>	<u>Aksjeklasse</u>
Norse Development as	30000.00	100.00%	Ordinære aksjer

<u>Sum</u>	<u>Sum antall</u>	<u>Sum eierandel</u>
	30000.00	100.00%

Note

Ytelser til ledende personer

Er det gitt ytelser til ledende person: Nei

Ytelser til daglig leder

<u>Ytelser</u>	<u>Lønn</u>	<u>Pensj.forpl.</u>	<u>Andre godtgj.</u>
----------------	-------------	---------------------	----------------------

Note

Antall årsverk i regnskapsåret


Virksomheten har hatt følgende antall årsverk:
3.00


Note


Lån og sikkerhetsstillelse til ledende personer og aksjeeiere

Er det gitt lån eller sikkerhetsstillelse til ledende personer: Nei



 Legally signed by
Berdon Tangen Sønderland
12.05.2021

 Legally signed by
Karl A Opsahl Selmer
12.05.2021

 Legally signed by
Erlend Harald Kittelsen Gray
12.05.2021

**Årsregnskap 2020
for
Norselink as**

Organisasjonsnr. 919623381



NORSE
LINK



Norselink as

Resultatregnskap

	Note	2020	2019
DRIFTSINNEKTER OG DRIFTSKOSTNADER			
Driftsinntekter			
Salgsinntekt		1 479 002	1 114 795
Sum driftsinntekter		1 479 002	1 114 795
Driftskostnader			
Varekostnad		207 688	0
Lønnskostnad	1	2 096 892	1 200 502
Avskrivning på varige driftsmidler	2	19 808	19 808
Annen driftskostnad	3	491 601	1 394 238
Sum driftskostnader		2 815 988	2 614 547
DRIFTSRESULTAT		-1 336 986	-1 499 753
FINANSINNEKTER OG FINANSKOSTNADER			
Finansinntekter			
Annen renteinntekt		98	342
Annen finansinntekt		1 161	4 090
Sum finansinntekter		1 259	4 432
Finanskostnader			
Rentekostn. til foretak i samme konsern	10	214 638	65 477
Annen finanskostnad		41 686	10 833
Sum finanskostnader		256 324	76 309
NETTO FINANSPOSTER		-255 065	-71 877
ORDINÆRT RES. FØR SKATTEKOSTNAD		-1 592 051	-1 571 630
Skattekostnad på ordinært resultat	4,5,6	0	0
ORDINÆRT RESULTAT		-1 592 051	-1 571 630
ÅRSRESULTAT		-1 592 051	-1 571 630
OVERF. OG DISPONERINGER			
Fremføring av udekket tap	7	-1 592 051	-1 571 630
SUM OVERF. OG DISP.		-1 592 051	-1 571 630



Norselink as

Balanse pr. 31.12.2020

	Note	31.12.2020	31.12.2019
EIENDELER			
ANLEGGSMIDLER			
Varige driftsmidler			
Driftsløsøre, inventar, verktøy, kontorm.	2	41 392	61 200
Sum varige driftsmidler		41 392	61 200
SUM ANLEGGSMIDLER		41 392	61 200
OMLØPSMIDLER			
Fordringer			
Kundefordringer		0	40 341
Andre kortsiktige fordringer		39 913	22 544
Sum fordringer		39 913	62 885
Bankinnskudd, kontanter o.l.	8	352 961	111 489
SUM OMLØPSMIDLER		392 874	174 374
SUM EIENDELER		434 266	235 574



Norselink as

Balanse pr. 31.12.2020

	Note	31.12.2020	31.12.2019
EGENKAPITAL OG GJELD			
EGENKAPITAL			
Innskutt egenkapital			
Selskapskapital	9	30 000	30 000
Sum innskutt egenkapital		30 000	30 000
Opptjent egenkapital			
Udekket tap	7	-3 377 215	-1 785 164
Sum opptjent egenkapital		-3 377 215	-1 785 164
SUM EGENKAPITAL		-3 347 215	-1 755 164
GJELD			
LANGSIKTIG GJELD			
Annen langsiktig gjeld			
Langsiktig gjeld til konsernselskap	10	3 400 652	1 639 821
Sum annen langsiktig gjeld		3 400 652	1 639 821
SUM LANGSIKTIG GJELD		3 400 652	1 639 821
KORTSIKTIG GJELD			
Leverandørgjeld		37 517	121 862
Skyldig offentlige avgifter		113 579	97 841
Annen kortsiktig gjeld		229 734	131 215
SUM KORTSIKTIG GJELD		380 830	350 918
SUM GJELD		3 781 481	1 990 738
SUM EGENKAPITAL OG GJELD		434 266	235 574

Trondheim _____

Berdon Sønderland
Styrets lederKarl A. O. Selmer
StyremedlemErlend H.K. Gray
Styremedlem



Norselink as

Noter 2020

Regnskapsprinsipper:

Årsregnskapet er satt opp i samsvar med regnskapsloven og god regnskapsskikk for små foretak.

Omløpsmidler og kortsiktig gjeld

Omløpsmidler og kortsiktig gjeld omfatter normalt poster som forfaller til betaling innen ett år etter siste dag i regnskapsåret, samt poster som knytter seg til varekretsløpet. Omløpsmidler vurderes til laveste verdi av anskaffelseskost og antatt virkelig verdi (Laveste verdis prinsipp).

Anleggsmidler og langsiktig gjeld

Anleggsmidler omfatter eiendeler bestemt til varig eie og bruk for virksomheten. Anleggsmidler er vurdert til anskaffelseskost. Varige driftsmidler føres opp i balansen og avskrives over driftsmidlets forventede økonomiske levetid. Varige driftsmidler nedskrives til virkelig verdi ved verdifall som forventes ikke å være av forbigående art. Nedskrivninger blir reversert når grunnlaget for nedskrivningen ikke lenger finnes å være til stede.

Inntektsføring

Inntektsføring ved salg av varer skjer på leveringstidspunktet. Tjenester inntektsføres i takt med utførelsen. Andelen av salgsinntekter som knytter seg til fremtidige serviceytelser, balanseføres som uopptjent inntekt ved salget og inntektsføres deretter i takt med levering av ytelsene.

Fordringer

Kundefordringer føres opp i balansen til pålydende etter fradrag for avsetning til påregnelig tap. Avsetning til påregnelig tap gjøres på grunnlag av en individuell vurdering av de enkelte fordringene. I tillegg gjøres det for øvrige kundefordringer en uspesifisert avsetning for å dekke antatt tap.

Andre fordringer er også gjenstand for en tilsvarende vurdering.

Skatt

Skattekostnaden i resultatregnskapet omfatter periodens betalbare skatt som blir utlignet og forfaller til betaling i neste regnskapsår i tillegg til endring i utsatt skatt. Utsatt skatt er beregnet med skattesatsen ved utgangen av regnskapsåret (22 %) på grunnlag av skattereduserende og skatteøkende midlertidige forskjeller som eksisterer mellom regnskapsmessige og skattemessige verdier. I beregningen er det også medtatt skattemessig framførbart underskudd ved regnskapsårets utgang. Skatteøkende og skattereduserende midlertidige forskjeller som reverserer eller kan reversere i samme periode er utlignet og nettoført.



Norselink as

Noter 2020

Note 1 - Lønnskostnad

Selskapet har hatt 3 årsverk i regnskapsåret.

Spesifikasjon av lønnskostnader	I år	I fjor
Lønn	1 835 198	1 046 621
Arbeidsgiveravgift	246 382	147 924
Andre lønnsrelaterte ytelser	15 312	5 957
Totalt	2 096 892	1 200 502

Ytelser til ledende personer og revisor

Daglig leder (2020)	499 229
---------------------	---------

Note 2 - Avskrivning på varige driftsmidler

	Driftsløsøre, inventar, verktøy, kontorm.
Anskaffelseskost pr. 1/1	99 038
+ Tilgang	0
- Avgang	0
Anskaffelseskost pr. 31/12	99 038
Akk. av/nedskr. pr 1/1	37 838
+ Ordinære avskrivninger	19 808
+ Avskr. på oppskrivning	0
- Tilbakeført avskrivning	0
+ Ekstraord nedskrivninger	0
Akk. av/nedskr. pr. 31/12	57 646
Balanseført verdi pr 31/12	41 392
Prosentstatts for ord.avskr	20-20

Note 3 - Annen driftskostnad

Revisjon er fravalgt



Norselink as

Noter 2020

Note 4 - Skattekostnad på ordinært resultat

	2020	2019
Samlede ordinære skattekostnader	0	0

Note 5 - Skattekostnad på ordinært resultat

Avstemming av skattekostnad mot resultat før skatt

	Grunnlag	Skatt
Skattekostnad i resultatregnskapet		0
Resultat før skattekostnad	-1 592 051	-350 251
Differanse		350 251
Som består av		
Permanente forskjeller	11 104	2 443
Ikke balanseført US / USF i fjor	-1 807 466	-397 643
Ikke balanseført US / USF i år	3 388 413	745 451
Sum		350 251

Note 6 - Skattekostnad på ordinært resultat

Midlertidige forskjeller og balanseført utsatt skatt

	2020	2019
+ Driftsmidler inkl. goodwill	-3 745	4 779
- Fremførbart skattemessig underskudd	3 384 669	1 812 245
Sum positive skatteøkende forskjeller	0	4 779
Sum negative skatteøkende forskjeller	3 388 413	1 812 245
Forskj. som ikke inngår i beregning av utsatt skatt	3 388 413	1 807 466



Norselink as

Noter 2020

Note 7 - Udekket tap

	Aksjekapital / selskapskapital	Overkurs	Annen egenkapital	Sum egenkapital
Pr 1.1.	30 000	0	-1 785 164	-1 755 164
-Til årets resultat			-1 592 051	-1 592 051
Pr 31.12.	30 000	0	-3 377 215	-3 347 215

Selskapets egenkapital er tapt, men selskapets eier bidrar med innlån for å sikre videre drift. Eier er også av den oppfatning at selskapets drift på sikt vil gi overskudd.

Note 8 - Bankinnskudd, kontanter o.l.

Skattetrekkinnskudd utgjør pr 31.12. i år kr 68 972 og utgjorde pr 31.12. i fjor kr 60 525.

Note 9 - Selskapskapital

Selskapet har 30 000 aksjer pålydende kr 1 pr. aksje, samlet aksjekapital utgjør kr 30 000.

Selskapet har en aksjonær:

Navn	Foretaksnr	Antall Eierandel
Norse Development as	916 823 614	30 000 100,00 %

Note 10 - Langsiktig gjeld til konsernselskap

	2020	Renter 2020	2019	Renter 2019
Norse Development as	3 400 651	214 637	1 639 821	65 477
SUM	3 400 651	214 637	1 639 821	65 477

Ingen deler av gjelden forfaller om mer enn 5 år



Norselink as

Noter 2020

Regnskapsprinsipper:

Årsregnskapet er satt opp i samsvar med regnskapsloven og god regnskapsskikk for små foretak.

Omløpsmidler og kortsiktig gjeld

Omløpsmidler og kortsiktig gjeld omfatter normalt poster som forfaller til betaling innen ett år etter siste dag i regnskapsåret, samt poster som knytter seg til varekretsløpet. Omløpsmidler vurderes til laveste verdi av anskaffelseskost og antatt virkelig verdi (Laveste verdis prinsipp).

Anleggsmidler og langsiktig gjeld

Anleggsmidler omfatter eiendeler bestemt til varig eie og bruk for virksomheten. Anleggsmidler er vurdert til anskaffelseskost. Varige driftsmidler føres opp i balansen og avskrives over driftsmidlets forventede økonomiske levetid. Varige driftsmidler nedskrives til virkelig verdi ved verdifall som forventes ikke å være av forbigående art. Nedskrivninger blir reversert når grunnlaget for nedskrivningen ikke lenger finnes å være til stede.

Inntektsføring

Inntektsføring ved salg av varer skjer på leveringstidspunktet. Tjenester inntektsføres i takt med utførelsen. Andelen av salgsinntekter som knytter seg til fremtidige serviceytelser, balanseføres som uopptjent inntekt ved salget og inntektsføres deretter i takt med levering av ytelsene.

Fordringer

Kundefordringer føres opp i balansen til pålydende etter fradrag for avsetning til påregnelig tap. Avsetning til påregnelig tap gjøres på grunnlag av en individuell vurdering av de enkelte fordringene. I tillegg gjøres det for øvrige kundefordringer en uspesifisert avsetning for å dekke antatt tap.

Andre fordringer er også gjenstand for en tilsvarende vurdering.

Skatt

Skattekostnaden i resultatregnskapet omfatter periodens betalbare skatt som blir utlignet og forfaller til betaling i neste regnskapsår i tillegg til endring i utsatt skatt. Utsatt skatt er beregnet med skattesatsen ved utgangen av regnskapsåret (22 %) på grunnlag av skattereduserende og skatteøkende midlertidige forskjeller som eksisterer mellom regnskapsmessige og skattemessige verdier. I beregningen er det også medtatt skattemessig framførbart underskudd ved regnskapsårets utgang. Skatteøkende og skattereduserende midlertidige forskjeller som reverserer eller kan reversere i samme periode er utlignet og nettoført.



Norselink as

Noter 2020

Note 1 - Lønnskostnad

Selskapet har hatt 3 årsverk i regnskapsåret.

Spesifikasjon av lønnskostnader	I år	I fjor
Lønn	1 835 198	1 046 621
Arbeidsgiveravgift	246 382	147 924
Andre lønnsrelaterte ytelser	15 312	5 957
Totalt	2 096 892	1 200 502

Ytelser til ledende personer og revisor

Daglig leder (2020)	499 229
---------------------	---------

Note 2 - Avskrivning på varige driftsmidler

Driftsløsøre,
inventar, verktøy,
kontorm.

Anskaffelseskost pr. 1/1	99 038
+ Tilgang	0
- Avgang	0
Anskaffelseskost pr. 31/12	99 038
Akk. av/nedskr. pr 1/1	37 838
+ Ordinære avskrivninger	19 808
+ Avskr. på oppskrivning	0
- Tilbakeført avskrivning	0
+ Ekstraord nedskrivninger	0
Akk. av/nedskr. pr. 31/12	57 646
Balansført verdi pr 31/12	41 392
Prosentstatts for ord.avskr	20-20

Note 3 - Annen driftskostnad

Revisjon er fravalgt



Norselink as

Noter 2020

Note 4 - Skattekostnad på ordinært resultat

	2020	2019
Samlede ordinære skattekostnader	0	0

Note 5 - Skattekostnad på ordinært resultat

Avstemming av skattekostnad mot resultat før skatt

	Grunnlag	Skatt
Skattekostnad i resultatregnskapet		0
Resultat før skattekostnad	-1 592 051	-350 251
Differanse		350 251
Som består av		
Permanente forskjeller	11 104	2 443
Ikke balanseført US / USF i fjor	-1 807 466	-397 643
Ikke balanseført US / USF i år	3 388 413	745 451
Sum		350 251

Note 6 - Skattekostnad på ordinært resultat

Midlertidige forskjeller og balanseført utsatt skatt

	2020	2019
+ Driftsmidler inkl. goodwill	-3 745	4 779
- Fremførbart skattemessig underskudd	3 384 669	1 812 245
Sum positive skatteøkende forskjeller	0	4 779
Sum negative skatteøkende forskjeller	3 388 413	1 812 245
Forskj. som ikke inngår i beregning av utsatt skatt	3 388 413	1 807 466



Norselink as

Noter 2020

Note 7 - Udekket tap

	Aksjekapital / selskapskapital	Overkurs	Annen egenkapital	Sum egenkapital
Pr 1.1.	30 000	0	-1 785 164	-1 755 164
-Til årets resultat			-1 592 051	-1 592 051
Pr 31.12.	30 000	0	-3 377 215	-3 347 215

Selskapets egenkapital er tapt, men selskapets eier bidrar med innlån for å sikre videre drift. Eier er også av den oppfatning at selskapets drift på sikt vil gi overskudd.

Note 8 - Bankinnskudd, kontanter o.l.

Skattetrekkinnskudd utgjør pr 31.12. i år kr 68 972 og utgjorde pr 31.12. i fjor kr 60 525.

Note 9 - Selskapskapital

Selskapet har 30 000 aksjer pålydende kr 1 pr. aksje, samlet aksjekapital utgjør kr 30 000.

Selskapet har en aksjonær:

Navn	Foretaksnr	Antall Eierandel
Norse Development as	916 823 614	30 000 100,00 %

Note 10 - Langsiktig gjeld til konsernselskap

	2020	Renter 2020	2019	Renter 2019
Norse Development as	3 400 651	214 637	1 639 821	65 477
SUM	3 400 651	214 637	1 639 821	65 477

Ingen deler av gjelden forfaller om mer enn 5 år



Norselink as

Resultatregnskap

	Note	2020	2019
DRIFTSINNEKTER OG DRIFTSKOSTNADER			
Driftsinntekter			
Salgsinntekt		1 479 002	1 114 795
Sum driftsinntekter		1 479 002	1 114 795
Driftskostnader			
Varekostnad		207 688	0
Lønnskostnad	1	2 096 892	1 200 502
Avskrivning på varige driftsmidler	2	19 808	19 808
Annen driftskostnad	3	491 601	1 394 238
Sum driftskostnader		2 815 988	2 614 547
DRIFTSRESULTAT		-1 336 986	-1 499 753
FINANSINNEKTER OG FINANSKOSTNADER			
Finansinntekter			
Annen renteinntekt		98	342
Annen finansinntekt		1 161	4 090
Sum finansinntekter		1 259	4 432
Finanskostnader			
Rentekostn. til foretak i samme konsern	10	214 638	65 477
Annen finanskostnad		41 686	10 833
Sum finanskostnader		256 324	76 309
NETTO FINANSPOSTER		-255 065	-71 877
ORDINÆRT RES. FØR SKATTEKOSTNAD		-1 592 051	-1 571 630
Skattekostnad på ordinært resultat	4,5,6	0	0
ORDINÆRT RESULTAT		-1 592 051	-1 571 630
ÅRSRESULTAT		-1 592 051	-1 571 630
OVERF. OG DISPONERINGER			
Fremføring av udekket tap	7	-1 592 051	-1 571 630
SUM OVERF. OG DISP.		-1 592 051	-1 571 630



Norselink as

Balanse pr. 31.12.2020

	Note	31.12.2020	31.12.2019
EIENDELER			
ANLEGGSMIDLER			
Varige driftsmidler			
Driftsløsøre, inventar, verktøy, kontorm.	2	41 392	61 200
Sum varige driftsmidler		41 392	61 200
SUM ANLEGGSMIDLER		41 392	61 200
OMLØPSMIDLER			
Fordringer			
Kundefordringer		0	40 341
Andre kortsiktige fordringer		39 913	22 544
Sum fordringer		39 913	62 885
Bankinnskudd, kontanter o.l.	8	352 961	111 489
SUM OMLØPSMIDLER		392 874	174 374
SUM EIENDELER		434 266	235 574



Norselink as

Balanse pr. 31.12.2020

	Note	31.12.2020	31.12.2019
EGENKAPITAL OG GJELD			
EGENKAPITAL			
Innskutt egenkapital			
Selskapskapital	9	30 000	30 000
Sum innskutt egenkapital		30 000	30 000
Opptjent egenkapital			
Udekket tap	7	-3 377 215	-1 785 164
Sum opptjent egenkapital		-3 377 215	-1 785 164
SUM EGENKAPITAL		-3 347 215	-1 755 164
GJELD			
LANGSIKTIG GJELD			
Annen langsiktig gjeld			
Langsiktig gjeld til konsernselskap	10	3 400 652	1 639 821
Sum annen langsiktig gjeld		3 400 652	1 639 821
SUM LANGSIKTIG GJELD		3 400 652	1 639 821
KORTSIKTIG GJELD			
Leverandørgjeld		37 517	121 862
Skyldig offentlige avgifter		113 579	97 841
Annen kortsiktig gjeld		229 734	131 215
SUM KORTSIKTIG GJELD		380 830	350 918
SUM GJELD		3 781 481	1 990 738
SUM EGENKAPITAL OG GJELD		434 266	235 574

Trondheim _____

Berdon Sønderland
Styrets lederKarl A. O. Selmer
StyremedlemErlend H.K. Gray
Styremedlem



**Årsregnskap 2020
for
Norselink as**

Organisasjonsnr. 919623381



NORSE

LINK