



ÅRSREGNSKAPET FOR REGNSKAPSÅRET 2022 - GENERELL INFORMASJON

Enheten

Organisasjonsnummer:	934 372 093
Organisasjonsform:	Aksjeselskap
Foretaksnavn:	FREMAT AS
Forretningsadresse:	Kvernhusvegen 13 2743 HARESTUA

Regnskapsår

Årsregnskapets periode:	01.01.2022 - 31.12.2022
-------------------------	-------------------------

Konsern

Mørselskap i konsern:	Ja
Konsernregnskap lagt ved:	Ja

Regnskapsregler

Regler for små foretak benyttet:	Ja
Benyttet ved utarbeidelsen av årsregnskapet til selskapet:	Regnskapslovens alminnelige regler
Benyttet ved utarbeidelsen av årsregnskapet til konsernet:	Regnskapslovens alminnelige regler

Årsregnskapet fastsatt av kompetent organ

Bekreftet av representant for selskapet:	Elisabeth Hanserud
Dato for fastsettelse av årsregnskapet:	31.05.2023

Grunnlag for avgivelse

År 2022: Årsregnskapet er elektronisk innlevert
År 2021: Tall er hentet fra elektronisk innlevert årsregnskap fra 2022

Det er ikke krav til at årsregnskapet m.v. som sendes til Regnskapsregisteret er undertegnet. Kontrollen på at dette er utført ligger hos revisor/enhetens øverste organ. Sikkerheten ivaretas ved at innsender har rolle/rettighet for innsending av årsregnskapet via Altinn, og ved at det bekreftes at årsregnskapet er fastsatt av kompetent organ.

Brønnøysundregistrene, 23.08.2024



Resultatregnskap

Beløp i: NOK	Note	2022	2021
RESULTATREGNSKAP			
Inntekter			
Salgsinntekt	1	2 238 650	2 526 693
Annen driftsinntekt		3 062 204	2 456 055
Sum inntekter		5 300 854	4 982 748
Kostnader			
Varekostnad		254 684	246 810
Lønnskostnad	2	1 024 938	1 407 722
Avskrivning av driftsmidler og immaterielle eiendeler	3	2 116 510	2 669 068
Annen driftskostnad	2	2 267 593	2 207 060
Sum kostnader		5 663 725	6 530 659
Driftsresultat		-362 871	-1 547 912
Finansinntekter og finanskostnader			
Annen renteinntekt		8 536	129
Annen finansinntekt		106 544	52 571
Sum finansinntekter		115 081	52 700
Annen rentekostnad		383 649	261 822
Annen finanskostnad		169	
Sum finanskostnader		383 818	261 822
Netto finans		-268 737	-209 122
Ordinært resultat før skattekostnad		-631 608	-1 757 034
Skattekostnad på resultat	4		-102 196
Ordinært resultat etter skattekostnad		-631 608	-1 654 838
Årsresultat		-631 608	-1 654 838
Årsresultat etter minoritetsinteresser		-631 608	-1 654 838
Totalresultat		-631 608	-1 654 838



Resultatregnskap

Beløp i: NOK	Note	2022	2021
Overføringer og disponeringer			
Avsatt til annen egenkapital		-631 608	-1 654 838
Sum overføringer og disponeringer		-631 608	-1 654 838



Balanse

Beløp i: NOK	Note	2022	2021
BALANSE - EIENDELER			
Anleggsmidler			
Immaterielle eiendeler			
Varige driftsmidler			
Tomter, bygninger o.a. fast eiendom	3, 5	10 899 598	11 514 274
Maskiner og anlegg	3, 5	3 232 578	4 639 742
Driftsløsøre, inventar o.a. utstyr	3	16 312	41 734
Sum varige driftsmidler		14 148 487	16 195 749
Finansielle anleggsmidler			
Investering i datterselskap	6	1 955 067	1 955 067
Investeringer i aksjer og andeler	6	229 355	764 366
Sum finansielle anleggsmidler		2 184 422	2 719 433
Sum anleggsmidler		16 332 909	18 915 182
Omløpsmidler			
Varer			
Fordringer			
Kundefordringer		485 935	174 640
Andre kortsiktige fordringer		126 579	103 719
Konsernfordringer	7	2 299 278	550 469
Sum fordringer		2 911 792	828 829
Bankinnskudd, kontanter og lignende			
Bankinnskudd, kontanter o.l.		1 795 475	1 909 041
Sum bankinnskudd, kontanter og lignende		1 795 475	1 909 041
Sum omløpsmidler		4 707 267	2 737 870
SUM EIENDELER		21 040 176	21 653 052

BALANSE - EGENKAPITAL OG GJELD



Balanse

Beløp i: NOK	Note	2022	2021
Egenkapital			
Innskutt egenkapital			
Aksjekapital	8	1 000 000	1 000 000
Sum innskutt egenkapital		1 000 000	1 000 000
Opptjent egenkapital			
Annen egenkapital	9	10 668 124	11 299 731
Sum opptjent egenkapital		10 668 124	11 299 731
Sum egenkapital		11 668 124	12 299 731
Gjeld			
Langsiktig gjeld			
Utsatt skatt	4		
Annen langsiktig gjeld			
Gjeld til kredittinstitusjoner	5	8 792 850	9 151 949
Sum annen langsiktig gjeld		8 792 850	9 151 949
Sum langsiktig gjeld		8 792 850	9 151 949
Kortsiktig gjeld			
Leverandørgjeld		224 002	12 123
Betalbar skatt	4		
Skyldig offentlige avgifter		216 561	26 870
Kortsiktig konserngjeld	7		
Annen kortsiktig gjeld		138 640	162 378
Sum kortsiktig gjeld		579 203	201 372
Sum gjeld		9 372 053	9 353 321
SUM EGENKAPITAL OG GJELD		21 040 176	21 653 052



Konsernets resultatregnskap

Beløp i: NOK	Note	2022	2021
RESULTATREGNSKAP			
Inntekter			
Salgsinntekt	5	81 397 072	83 962 690
Annen driftsinntekt	5	3 062 204	1 211 055
Sum inntekter		84 459 276	85 173 745
Kostnader			
Varekostnad		57 360 587	60 113 713
Lønnskostnad	4	16 609 432	15 185 758
Avskrivning av driftsmidler og immaterielle eiendeler	2	2 020 635	2 665 306
Annen driftskostnad	4	11 062 936	8 955 138
Sum kostnader		87 053 590	86 919 916
Driftsresultat		-2 594 314	-1 746 171
Finansinntekter og finanskostnader			
Annen renteinntekt		13 025	204
Annen finansinntekt		106 544	52 571
Sum finansinntekter		119 569	52 774
Annen rentekostnad		802 183	650 511
Annen finanskostnad		89 305	72 328
Sum finanskostnader		891 488	722 839
Netto finans		-771 919	-670 065
Ordinært resultat før skattekostnad		-3 366 233	-2 416 235
Skattekostnad på ordinært resultat	7	-439 021	-84 671
Ordinært resultat etter skattekostnad		-2 927 212	-2 331 564
Årsresultat		-2 927 212	-2 331 564
Årsresultat etter minoritetsinteresser		-2 927 212	-2 331 564
Totalresultat		-2 927 212	-2 331 564



Konsernets balanse

Beløp i: NOK	Note	2022	2021
BALANSE - EIENDELER			
Anleggsmidler			
Immaterielle eiendeler			
Utsatt skattefordel	7	793 818	354 797
Sum immaterielle eiendeler		793 818	354 797
Varige driftsmidler			
Tomter, bygninger o.a. fast eiendom	2, 3	10 899 598	11 514 274
Maskiner og anlegg	2, 3	2 172 218	3 215 810
Driftsløsøre, inventar o.a. utstyr	2	329 487	511 563
Sum varige driftsmidler		13 401 302	15 241 646
Finansielle anleggsmidler			
Investeringer i aksjer og andeler		254 355	789 366
Andre langsiktige fordringer		11 332	45 328
Sum finansielle anleggsmidler		265 687	834 694
Sum anleggsmidler		14 460 807	16 431 138
Omløpsmidler			
Varer			
Sum varer		27 034 407	28 701 988
Fordringer			
Kundefordringer		4 322 594	2 844 277
Andre kortsiktige fordringer		2 167 284	1 472 260
Sum fordringer		6 489 879	4 316 538
Bankinnskudd, kontanter og lignende			
Bankinnskudd, kontanter o.l.	6	2 852 047	2 661 171
Sum bankinnskudd, kontanter og lignende		2 852 047	2 661 171
Sum omløpsmidler		22 859 129	21 328 703
SUM EIENDELER		37 319 936	37 759 841



Konsernets balanse

Beløp i: NOK	Note	2022	2021
BALANSE - EGENKAPITAL OG GJELD			
Egenkapital			
Innskutt egenkapital			
Aksjekapital	8, 9	1 000 000	1 000 000
Sum innskutt egenkapital		1 000 000	1 000 000
Opptjent egenkapital			
Annen egenkapital	8, 10	7 718 419	10 645 632
Sum opptjent egenkapital		7 718 420	10 645 632
Sum egenkapital		8 718 420	11 645 632
Gjeld			
Langsiktig gjeld			
Utsatt skatt	7		
Annen langsiktig gjeld			
Gjeld til kredittinstitusjoner	3	19 382 258	18 313 635
Sum annen langsiktig gjeld		19 382 258	18 313 635
Sum langsiktig gjeld		19 382 258	18 313 635
Kortsiktig gjeld			
Gjeld til kredittinstitusjoner		1 067 552	1 380 855
Leverandørgjeld		4 172 108	2 980 887
Skyldig offentlige avgifter		1 656 912	1 801 936
Annen kortsiktig gjeld		2 322 685	1 636 896
Sum kortsiktig gjeld		9 219 257	7 800 574
Sum gjeld		28 601 516	26 114 209
SUM EGENKAPITAL OG GJELD		37 319 936	37 759 841



Brønnøysundregistrene

ÅRSREGNSKAP FOR REGNSKAPSÅRET 2022 - GENERELL INFORMASJON

Journalnummer: 2023 685858

Enheten

Organisasjonsnummer: 934 372 093
Organisasjonsform: Aksjeselskap
Foretaksnavn: FREMAT AS
Forretningsadresse: Kvernhusvegen 13
2743 HARESTUA

Regnskapsår

Årsregnskapets periode: 01.01.2022 - 31.12.2022

Konsern

Morselskap i konsern: Ja
Konsernregnskap lagt ved: Ja

Regnskapsregler

Regler for små foretak benyttet: Ja
Benyttet ved utarbeidelsen av
årsregnskapet til selskapet: Regnskapslovens alminnelige regler
Benyttet ved utarbeidelsen av
årsregnskapet til konsernet: Regnskapslovens alminnelige regler

Årsregnskapet fastsatt av kompetent organ

Bekreftet av representant for selskapet: Elisabeth Hanserud
Dato for fastsettelse av årsregnskapet: 31.05.2023

Grunnlag for avgivelse

År 2022: Årsregnskap er elektronisk innlevert.
År 2021: Tall er hentet fra elektronisk innlevert årsregnskap fra 2022.

Det er ikke krav til at årsregnskapet m.v. som sendes til Regnskapsregisteret er undertegnet. Kontrollen på at dette er utført ligger hos revisor/enhetens øverste organ. Sikkerheten ivaretas ved at innsender har rolle/rettighet for innsending av årsregnskapet via Altinn, og ved at det bekreftes at årsregnskapet er fastsatt av kompetent organ.

Brønnøysundregistrene, 17.08.2023



Organisasjonsnr: 934 372 093
FREMAT AS

RESULTATREGNSKAP

Beløp i: NOK	Note	2022	2021
RESULTATREGNSKAP			
Inntekter			
Salgsinntekt	1	2 238 650	2 526 693
Annen driftsinntekt		3 062 204	2 456 055
Sum inntekter		5 300 854	4 982 748
Kostnader			
Varekostnad		254 684	246 810
Lønnskostnad	2	1 024 938	1 407 722
Avskrivning av driftsmidler og immaterielle eiendeler	3	2 116 510	2 669 068
Annen driftskostnad	2	2 267 593	2 207 060
Sum kostnader		5 663 725	6 530 659
Driftsresultat		-362 871	-1 547 912
Finansinntekter og finanskostnader			
Annen renteinntekt		8 536	129
Annen finansinntekt		106 544	52 571
Sum finansinntekter		115 081	52 700
Annen rentekostnad		383 649	261 822
Annen finanskostnad		169	
Sum finanskostnader		383 818	261 822
Netto finans		-268 737	-209 122
Ordinært resultat før skattekostnad			
Skattekostnad på resultat	4	-631 608	-1 757 034
Ordinært resultat etter skattekostnad		-631 608	-1 654 838
Årsresultat		-631 608	-1 654 838
Årsresultat etter minoritetsinteresser		-631 608	-1 654 838
Totalresultat		-631 608	-1 654 838
Overføringer og disponeringer			
Avsatt til annen egenkapital		-631 608	-1 654 838
Sum overføringer og disponeringer		-631 608	-1 654 838



Organisasjonsnr: 934 372 093
FREMAT AS

BALANSE

Beløp i: NOK Note 2022 2021

BALANSE - EIENDELER

Anleggsmidler Immaterielle eiendeler

Varige driftsmidler

Tomter, bygninger o.a. fast eiendom	3, 5	10 899 598	11 514 274
Maskiner og anlegg	3, 5	3 232 578	4 639 742
Driftsløsøre, inventar o. a. utstyr	3	16 312	41 734
Sum varige driftsmidler		14 148 487	16 195 749

Finansielle anleggsmidler

Investering i datterselskap	6	1 955 067	1 955 067
Investeringer i aksjer og andeler	6	229 355	764 366
Sum finansielle anleggsmidler		2 184 422	2 719 433

Sum anleggsmidler 16 332 909 18 915 182

Omløpsmidler

Varer

Fordringer

Kundefordringer		485 935	174 640
Andre kortsiktige fordringer		126 579	103 719
Konsernfordringer	7	2 299 278	550 469
Sum fordringer		2 911 792	828 829

Bankinnskudd, kontanter og lignende

Bankinnskudd, kontanter o. l.		1 795 475	1 909 041
Sum bankinnskudd, kontanter og lignende		1 795 475	1 909 041

Sum omløpsmidler 4 707 267 2 737 870

SUM EIENDELER 21 040 176 21 653 052

BALANSE - EGENKAPITAL OG GJELD

Egenkapital

Innskutt egenkapital Aksjekapital	8	1 000 000	1 000 000
--------------------------------------	---	-----------	-----------



Sum innskutt egenkapital		1 000 000	1 000 000
Opptjent egenkapital			
Annen egenkapital	9	10 668 124	11 299 731
Sum opptjent egenkapital		10 668 124	11 299 731
Sum egenkapital		11 668 124	12 299 731
Gjeld			
Langsiktig gjeld			
Utsatt skatt	4		
Annen langsiktig gjeld			
Gjeld til kredittinstitusjoner	5	8 792 850	9 151 949
Sum annen langsiktig gjeld		8 792 850	9 151 949
Sum langsiktig gjeld		8 792 850	9 151 949
Kortsiktig gjeld			
Leverandørgjeld		224 002	12 123
Betalbar skatt	4		
Skyldig offentlige avgifter		216 561	26 870
Kortsiktig konserngjeld	7		
Annen kortsiktig gjeld		138 640	162 378
Sum kortsiktig gjeld		579 203	201 372
Sum gjeld		9 372 053	9 353 321
SUM EGENKAPITAL OG GJELD		21 040 176	21 653 052



Organisasjonsnr: 934 372 093
FREMAT AS

KONSERNRESULTATREGNSKAP

Beløp i: NOK	Note	2022	2021
RESULTATREGNSKAP			
Inntekter			
Salgsinntekt	5	81 397 072	83 962 690
Annen driftsinntekt	5	3 062 204	1 211 055
Sum inntekter		84 459 276	85 173 745
Kostnader			
Varekostnad		57 360 587	60 113 713
Lønnskostnad	4	16 609 432	15 185 758
Avskrivning av driftsmidler og immaterielle eiendeler	2	2 020 635	2 665 306
Annen driftskostnad	4	11 062 936	8 955 138
Sum kostnader		87 053 590	86 919 916
Driftsresultat		-2 594 314	-1 746 171
Finansinntekter og finanskostnader			
Annen renteinntekt		13 025	204
Annen finansinntekt		106 544	52 571
Sum finansinntekter		119 569	52 774
Annen rentekostnad		802 183	650 511
Annen finanskostnad		89 305	72 328
Sum finanskostnader		891 488	722 839
Netto finans		-771 919	-670 065
Ordinært resultat før skattekostnad			
Skattekostnad på ordinært resultat	7	-439 021	-84 671
Ordinært resultat etter skattekostnad		-2 927 212	-2 331 564
Årsresultat		-2 927 212	-2 331 564
Årsresultat etter minoritetsinteresser		-2 927 212	-2 331 564
Totalresultat		-2 927 212	-2 331 564



Organisasjonsnr: 934 372 093
FREMAT AS

KONSERNBALANSE

Beløp i: NOK	Note	2022	2021
BALANSE - EIENDELER			
Anleggsmidler			
Immaterielle eiendeler			
Utsatt skattefordel	7	793 818	354 797
Sum immaterielle eiendeler		793 818	354 797
Varige driftsmidler			
Tomter, bygninger o.a.			
fast eiendom	2, 3	10 899 598	11 514 274
Maskiner og anlegg	2, 3	2 172 218	3 215 810
Driftsløsøre, inventar o. a. utstyr	2	329 487	511 563
Sum varige driftsmidler		13 401 302	15 241 646
Finansielle anleggsmidler			
Investeringer i aksjer og andeler			
		254 355	789 366
Andre langsiktige fordringer		11 332	45 328
Sum finansielle anleggsmidler		265 687	834 694
Sum anleggsmidler		14 460 807	16 431 138
Omløpsmidler			
Varer			
Sum varer		27 034 407	28 701 988
Fordringer			
Kundefordringer			
		4 322 594	2 844 277
Andre kortsiktige fordringer		2 167 284	1 472 260
Sum fordringer		6 489 879	4 316 538
Bankinnskudd, kontanter og lignende			
Bankinnskudd, kontanter o. l.			
	6	2 852 047	2 661 171
Sum bankinnskudd, kontanter og lignende		2 852 047	2 661 171
Sum omløpsmidler		22 859 129	21 328 703
SUM EIENDELER		37 319 936	37 759 841
BALANSE - EGENKAPITAL OG GJELD			



Egenkapital			
Innskutt egenkapital			
Aksjekapital	8, 9	1 000 000	1 000 000
Sum innskutt egenkapital		1 000 000	1 000 000
Opptjent egenkapital			
Annen egenkapital	8, 10	7 718 419	10 645 632
Sum opptjent egenkapital		7 718 420	10 645 632
Sum egenkapital		8 718 420	11 645 632
Gjeld			
Langsiktig gjeld			
Utsatt skatt	7		
Annen langsiktig gjeld			
Gjeld til			
kredittinstitusjoner	3	19 382 258	18 313 635
Sum annen langsiktig gjeld		19 382 258	18 313 635
Sum langsiktig gjeld		19 382 258	18 313 635
Kortsiktig gjeld			
Gjeld til			
kredittinstitusjoner		1 067 552	1 380 855
Leverandørgjeld		4 172 108	2 980 887
Skyldig offentlige avgifter		1 656 912	1 801 936
Annen kortsiktig gjeld		2 322 685	1 636 896
Sum kortsiktig gjeld		9 219 258	7 800 574
Sum gjeld		28 601 516	26 114 209
SUM EGENKAPITAL OG GJELD		37 319 936	37 759 841



Organisasjonsnr: 934 372 093
FREMAT AS

NOTEOPPLYSNINGER - SELSKAP - alle poster oppgitt i hele tall

Note

1

Antall årsverk i regnskapsåret

1.00

Sum Beløp

Balanseført verdi 31.12. Varige driftsmidler Immaterielle eiend.

Konsernregnskap

Morselskapet sitt navn

Forretningskontor for morselskapet

Begrunnelse for at datterselskap er utelatt fra konsolideringen

Samlet beløp - tilknyttet selskap Årets Fjorårets

Samlet beløp - foretak i samme konsern Årets Fjorårets

Samlet beløp - foretak i samme konsern Årets Fjorårets

Samlet beløp - felles kontrollert virksomhet Årets Fjorårets

Pantstillelse Beløp

Beholdning av egne aksjer Antall Pålydende Andel av aksjek.



Organisasjonsnr: 934 372 093
FREMAT AS

NOTEOPPLYSNINGER - KONSERN

- alle poster oppgitt i hele tall



Årsberetning 2022 - Fremat AS

Virksomhetens art og tilholdssted

Konsernets samlede virksomhet består av eiendomsforvaltning, bilforhandler med bilverksted, samt anleggsvirksomhet.

Konsernet består i tillegg til Fremat AS av følgende datterselskap:

Harestua Auto AS

Morten Bruvold AS

Selskapets virksomhet foregår på Harestua i Lunner kommune. Alle selskapene har samme forretningsadresse. Anleggsvirksomheten har aktivitet over hele Østlandsområdet.

Redegjørelse for årsregnskapet

Omsetningen i konsernet gikk ned fra MNOK 85,1 i 2021 til MNOK 84,4 i 2022. Årsresultatet viste i 2022 underskudd på MNOK 2,9 som er ca. 600 000 lavere enn 2021.

Samlet kontantstrøm fra driften i konsernet var på TNOK - 380, mens driftsresultatet for konsernet utgjorde TNOK - 2 594. De samlede investeringene i konsernet i 2022 var TNOK 2 009.

Konsernets likviditetsbeholdning var TNOK 2 852 per 31.12.2022. Konsernets evne til egenfinansiering av investeringer er tilfredsstillende.

Konsernets kortsiktige gjeld utgjorde pr. 31.12.2022 32 % av samlet gjeld i konsernet, sammenlignet med 30 % pr. 31.12.2021. Denne nedgangen skyldes til dels økning av langsiktig gjeld i konsernet. Konsernets finansielle stilling er tilfredsstillende.

Totalkapitalen var ved utgangen av året TNOK 37 319, sammenlignet med NOK 37 759 året før. Egenkapitalandelen pr. 31.12.2022 var 23 %, sammenlignet med 30 % pr. 31.12.2021.

Fremtidig utvikling

Den fremtidige utviklingen i bilmarkedet er preget av økonomiske utfordringer i privat- og bedriftsmarkedet. Det etterspørres i større grad elbiler, og Harestua Auto har tatt grep for å sikre seg forhandlerrettighet på elbiler, for å styrke sin relevans og omsetning i bilmarkedet.

Entreprenørmarkedet preges av stadig større selskaper. Det er fortsatt en del oppdrag og omsetning i Morten Bruvold AS, og kostnadsside tilpasses løpende oppdragsmengden.

Finansiell risiko

Overordnet om målsetting og strategi

Konsernet er eksponert for finansiell risiko på ulike områder, spesielt valutarisiko knyttet til import av biler, samt rentenivå på finansieringen av demobil beholdningen. Målsettingen er å avdempe den finansielle risikoen i størst mulig grad. Selskapets nåværende strategi innbefatter ikke bruk av finansielle instrumenter. I stor grad blir dette styrt av importørene.

Markedsrisiko

Bilbransjen utvikler seg hele tiden og konsernet er avhengig av å følge med internasjonale trender herunder sikre god tilgang på elbiler. For øvrig ingen spesiell markedsrisiko.



Kredittrisiko

Risikoen for tap på fordringer er vurdert som lav. Konsernet har hittil ikke hatt vesentlige tap på fordringer.

Likviditetsrisiko

Selskapet vurderer likviditeten i selskapet som tilfredsstillende. En stor del av eiendelene er knyttet opp i eiendom og varelager. Varelageret har gått opp siden 2019 og det er fokus på å få dette noe ned. I 2023 har morselskapet finansiert opp eiendomsmasse, og tilført datterselskapene kortsiktig driftskreditt.

Fortsatt drift

I samsvar med regnskapsloven § 3-3a bekreftes det at forutsetningene om fortsatt drift er til stede. Til grunn for antagelsen ligger resultatprognoser for 2022 og konsernets langsiktige strategiske prognoser for årene fremover. Konsernet er i en tilfredsstillende økonomisk og finansiell stilling.

Resultatdisponering

Styret foreslår følgende disponering av årsresultatet i Fremat AS:

Annen egenkapital	TNOK – 2 927
Totalt disponert	TNOK – 2 927

Underskuddet dekkes av tidligere opptjent egenkapital.

Arbeidsmiljø

Sykefraværet i konsernet var har vært på et normalt nivå. Konsernet har dermed sett resultater av igangsatte tiltak for å få redusert sykefraværet. Konsernet vil arbeide videre med å redusere antall sykedager, og har satt i gang ulike tiltak og har som målsetning max 5 % sykefravær

Det har ikke vært skader eller uhell i konsernet i 2022

Likestilling og diskriminering

«Lov om virksomheters åpenhet og arbeid med grunnleggende menneskerettigheter og anstendige arbeidsforhold», trådte i kraft 1. juli 2022. Lovens formål er å fremme virksomheters respekt for grunnleggende menneskerettigheter og anstendige arbeidsforhold i forbindelse med produksjon av varer og levering av tjenester. Det vises til våre nettsider for ytterligere informasjon om håndtering av loven.


Konsernet har ikke satt i gang spesielle tiltak knyttet til likestilling og diskriminering. Konsernets styreleder er kvinne og bilavdelingen ledes også av en kvinne.

Ytre miljø

Selskapet har avtale med Ragn Sells til levering/resirkulering av miljøfarlig avfall knyttet til bilverkstedet, dvs containere med spesialavfall som hentes av Ragn Sells




Harestua, ^{31/8-23}



Frode Hanserud
Daglig leder og styremedlem



Elisabeth Hanserud
Styreleder



Birger Larsen
Styremedlem



Konsernregnskap 2022

Fremat AS

Resultatregnskap
Balanse
Kontantstrøm
Noter til regnskapet

Org.nr.: 934 372 093



Resultatregnskap

Fremat AS

Driftsinntekter og driftskostnader	Note	2022	2021
Salgsinntekt	5	81 397 072	83 962 690
Annen driftsinntekt	5	3 062 204	1 211 055
Sum driftsinntekter		84 459 276	85 173 745
Varekostnad		57 360 587	60 113 713
Lønnskostnad	4	16 609 432	15 185 758
Avskrivning av driftsmidler og immaterielle eiendeler	2	2 020 635	2 665 306
Annen driftskostnad	4	11 062 936	8 955 138
Sum driftskostnader		87 053 590	86 919 916
Driftsresultat		-2 594 314	-1 746 171
Finansinntekter og finanskostnader			
Annen renteinntekt		13 025	204
Annen finansinntekt		106 544	52 571
Annen rentekostnad		802 183	650 511
Annen finanskostnad		89 305	72 328
Resultat av finansposter		-771 919	-670 065
Ordinært resultat før skattekostnad		-3 366 233	-2 416 235
Skattekostnad på ordinært resultat	7	-439 021	-84 671
Årsresultat		-2 927 212	-2 331 564



Balanse


Fremat AS


Eiendeler	Note	2022	2021
Anleggsmidler			
Immaterielle eiendeler			
Utsatt skattefordel	7	793 818	354 797
Sum immaterielle eiendeler		793 818	354 797
Varige driftsmidler			
Tomter, bygninger o.a. fast eiendom	2, 3	10 899 598	11 514 274
Maskiner og anlegg	2, 3	2 172 218	3 215 810
Driftsløsøre, inventar o.a. utstyr	2	329 487	511 563
Sum varige driftsmidler		13 401 302	15 241 646
Investeringer i aksjer og andeler		254 355	789 366
Andre langsiktige fordringer		11 332	45 328
Sum finansielle anleggsmidler		265 687	834 694
Sum anleggsmidler		14 460 807	16 431 138
Omløpsmidler			
Varer			
Lager av varer og annen beholdning		13 517 203	14 350 994
Sum varer		13 517 203	14 350 994
Fordringer			
Kundefordringer		4 322 594	2 844 277
Andre kortsiktige fordringer		2 167 284	1 472 260
Sum fordringer		6 489 879	4 316 538
Investeringer			
Bankinnskudd, kontanter o.l			
Bankinnskudd, kontanter o.l.	6	2 852 047	2 661 171
Sum bankinnskudd, kontanter o.l		2 852 047	2 661 171
Sum omløpsmidler		22 859 129	21 328 703
Sum eiendeler		37 319 936	37 759 841

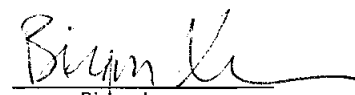


Balanse
Fremat AS

Egenkapital og gjeld	Note	2022	2021
Innskutt egenkapital			
Aksjekapital	8, 9	1 000 000	1 000 000
Sum innskutt egenkapital		<u>1 000 000</u>	<u>1 000 000</u>
Opptjent egenkapital			
Annen egenkapital	8, 10	7 718 419	10 645 632
Sum opptjent egenkapital		<u>7 718 420</u>	<u>10 645 632</u>
Sum egenkapital		<u>8 718 420</u>	<u>11 645 632</u>
Gjeld			
Avsetning for forpliktelser			
Annen langsiktig gjeld			
Gjeld til kredittinstitusjoner	3	19 382 258	18 313 635
Sum annen langsiktig gjeld		<u>19 382 258</u>	<u>18 313 635</u>
Kortsiktig gjeld			
Gjeld til kredittinstitusjoner		1 067 552	1 380 855
Leverandørgjeld		4 172 108	2 980 887
Skyldig offentlige avgifter		1 656 912	1 801 936
Annen kortsiktig gjeld		2 322 685	1 636 896
Sum kortsiktig gjeld		<u>9 219 258</u>	<u>7 800 574</u>
Sum gjeld		<u>28 601 516</u>	<u>26 114 209</u>
Sum egenkapital og gjeld		<u>37 319 936</u>	<u>37 759 841</u>


Elisabeth Hanserud
styreleder

Harestua, 31/5-23
Styret i Fremat AS

Frode Hanserud
styremedlem/daglig leder


Birger Larsen
styremedlem



Indirekte kontantstrøm

Fremat AS

Kontantstrømmer fra operasjonelle aktiviteter	Note	2022	2021
Resultat før skattekostnad		-3 366 233	-2 416 235
Tap/gevinst ved salg av anleggsmidler		1 588 730	830 204
Ordinære avskrivninger		2 020 635	2 466 359
Endring i varelager		833 790	333 425
Endring i kundefordringer		-1 478 317	-912 459
Endring i leverandørgjeld		1 191 222	2 101 191
Endring i andre tidsavgrensingsposter		-154 259	-871 149
Netto kontantstrøm fra operasjonelle aktiviteter		635 568	1 531 335
Kontantstrømmer fra investeringsaktiviteter			
Innbetalinger ved salg av varige driftsmidler		711 270	2 426 841
Utbetalinger ved kjøp av varige driftsmidler		-2 224 586	-3 249 104
Netto kontantstrøm fra investeringsaktiviteter		-1 513 316	-822 263
Kontantstrømmer fra finansieringsaktiviteter			
Innbetalinger ved opptak av ny langsiktig gjeld		1 068 623	0
Netto kontantstrøm fra finansieringsaktiviteter		1 068 623	0
Netto endring i kontanter og kontantekvivalenter		190 875	709 072
Beh. av kont. og kontantekvivalenter ved per. begynnelse		2 661 171	1 952 099
Beh. av kont. og kontantekvivalenter ved per. slutt		2 852 047	2 661 171



FREMAT AS KONSERN

REGNSKAPSPRINSIPPER

Konsernregnskapet til Fremat AS med datterselskaper er satt opp i samsvar med gjeldende regnskapslov og god regnskapsskikk. Det er utarbeidet etter norske regnskapsstandarder. De viktigste regnskapsprinsippene som konsernet følger er beskrevet nedenfor.

KONSOLIDERINGSPRINSIPPER

Konsernregnskapet omfatter morselskapet Fremat AS med datterselskaper. Heleide norske datterselskaper og selskaper med bestemmende innflytelse som inngår i konsolideringen er spesifisert i note. Alle vesentlige transaksjoner og mellomværende mellom selskaper som inngår i konsernregnskapet er eliminert. Oppkjøpte virksomheter konsolideres etter oppkjøpsmetoden.

Kostprisen på aksjer er eliminert mot egenkapitalen i de underliggende selskapene på kjøpstidspunktet og merverdi på oppkjøpstidspunktet er henført til de eiendeler merverdien knytter seg til. Eventuell differanse mellom kostpris for aksjer i datterselskaper og bokført verdi av netto eiendeler etter merverdier er ført opp som goodwill. Andre investeringer er vurdert til kostmetoden både i selskaps- og konsernregnskapet.

KLASSIFISERING AV POSTER I REGNSKAPET

Eiendeler bestemt for varig eie eller bruk og fordringer med forfall senere enn ett år fra regnskapsårets utløp, er oppført som anleggsmidler. Øvrige eiendeler er klassifisert som omløpsmidler. Gjeld med forfall innen ett år fra regnskapsårets utgang er klassifisert som kortsiktig. All annen gjeld er klassifisert som langsiktig.

VURDERING AV EIENDELER OG GJELD

Endring i andre kortsiktige periodiseringer

Omløpsmidler vurderes til laveste av anskaffelseskost og virkelig verdi.

Gjeld balanseføres til nominelt beløp på etableringstidspunktet.

Enkelte poster er i samsvar med regnskapsloven vurdert etter spesielle vurderingsregler. Det redegjøres nærmere for disse nedenfor.

PRINSIPPER FOR INNTEKTSFØRING / KOSTNADSFØRING

Inntektsføringstidspunkt:

Inntekt resultatføres når den er opptjent. Inntektsføring skjer følgelig normalt på leveringstidspunktet ved salg av varer og tjenester. For identifiserte tapsprosjekter, foretas det avsetning for hele det forventede tapet.

Kostnadsføringstidspunkt / sammenstilling:

Utgifter sam-men-stilles med og kostnadsføres samtidig med de inntekter utgiftene kan henføres til. Utgifter som ikke kan henføres direkte til inntekter, kostnadsføres når de påløper. Ved regnskapsføring av lengre prosjekter er kostnader periodisert etter andel inntektsført.

Andre driftsinntekter/-kostnader:

Vesentlige inntekter og kostnader som ikke har sammenheng med den ordinære virksomheten, klassifiseres som andre driftsinntekter og -kostnader. Poster som er uvanlige, uregelmessige og vesentlige klassifiseres som ekstra-ordinære.

FORDRINGER



Fordringer er oppført til pålydende med fradrag for forventet tap.

LAGERBEHOLDNING

Balansført varebeholdning er beregnet etter FIFO-prinsippet og vurdert til det laveste av anskaffelseskost og antatt salgspris etter fradrag for salgskostnader.

VARIGE DRIFTSMIDLER OG AVSKRIVNINGER

Varige driftsmidler oppføres i balansen til anskaffelseskost fratrukket akkumulerte avskrivninger. Avskrivningene er i hovedregel lineære og fastsettes ut fra en vurdering av de enkelte anleggsmidlenes økonomiske levetid.

SKATT

Skattekostnaden i resultatregnskapet omfatter både periodens betalbare skatt og endring i utsatt skatt / utsatt skatt fordel. Endringen i utsatt skatt fordel reflekterer den fremtidige fradragmulighet i betalbare skatter som er oppstått som følge av årets aktiviteter. Utsatt skatt fordel er ført opp som en immateriell eiendel i balansen. Den utsatte skatten representerer den skatten som påhviler årets resultat på balansetidspunktet og som kommer til betaling i senere perioder. Den nominelle skattesatsen på 22 % er lagt til grunn for beregningen.

UTBYTTE OG KONSERNBIDRAG

Utbytte og konsernbidrag fra datterselskaper regnskapsføres som finansinntekt i morselskapet for den del som ikke overstiger opptjent inntekt i eierperioden.

Utbytte og konsernbidrag er eliminert i konsernregnskapet.

PENSJONSAVTALE

Konsernets morselskap og datterselskaper har inngått forsikringsavtaler med forsikringssselskap om obligatorisk tjenestepensjon (OTP).



FREMAT AS KONSERN

Note 1

INVESTERING I DATTERSELSKAPER

	Forretnings kontor	Eierandel/ stemmeandel	Selskapets aksjekapital	Antall aksjer
Morten Bruvold AS	Harestua	100,0 %	1 000 000	250
Harestua Auto AS	Harestua	100,0 %	250 000	1 000

Note 2

INVENTAR / MASKINER OG TRANSPORTMIDLER

	Tomter og bygninger	Maskiner og biler	Driftsløsøre	Sum
Anskaffelseskost 1.1	16 112 034	19 580 031	2 986 010	38 678 075
Tilgang	0	1 824 268	111 042	1 935 310
Avgang	0	711 270	0	711 270
Anskaffelseskost 31.12	16 112 034	20 693 029	3 097 052	39 902 115
Akkumulerte avskrivninger	5 212 436	18 520 811	2 767 564	26 500 811
Balanseført verdi 31.12	10 899 598	2 172 218	329 488	13 401 303
Årets avskrivninger	614 676	1 223 883	182 076	2 020 635

5 % 20 % 20 %

Note 3

FORDRINGER, GJELD OG PANTSTILLELSER M.V.

	2022	2021
Gjeld til kredittinstitusjoner	19 382 258	18 313 635
Sum	19 382 258	18 313 635
Pantstillelser		
Tomter, bygninger o.a. fast eiendom	10 899 598	11 514 274
Maskiner og biler	2 172 218	3 215 810
Sum	13 071 816	14 730 084



FREMAT AS KONSERN

Note 4

LØNNINGER, HONORARER, ANTALL ANSATTE ETC.

	<u>2022</u>	<u>2021</u>
Lønn	13 824 725	12 563 954
Arbeidsgiveravgift	2 012 645	1 870 516
Pensjonskostnader	229 869	191 512
Annen personalkostnad	542 195	559 776
SUM LØNN OG SOSIALE KOSTNADER	<u>16 609 434</u>	<u>15 185 758</u>
Revisjonskostnader		
Kostnadsført revisjonshonorar	129 092	121 472
Honorar for andre tjenester	48 226	43 097
SUM REVISJON	<u>177 318</u>	<u>164 569</u>
Antall årsverk	30	29
Lønn til styrets leder	539 562	0
Andre ytelser styrets leder	0	0

Note 5

DRIFTSINNTEKTER

Konsernets salgsinntekter fordeler seg på følgende segmenter;

	<u>Omsetning</u>
Entreprenørdrift	17 702 580
Bilsalg	64 995 444
Annen omsetning	1 761 352
Sum omsetning	<u>84 459 376</u>

Geografisk fordeling

Norge	84 459 376
-------	------------

Note 6

BUNDNE MIDLER

	<u>2022</u>	<u>2021</u>
Skattetrekkskonto	589 824	268 704
Sum	<u>589 824</u>	<u>268 704</u>



FREMAT AS KONSERN

Note 7 SKATT

Oversikt over midlertidige forskjeller og utsatt skatt i balansen

	<u>2022</u>	<u>2021</u>
Driftsmidler	2 476 703	3 125 611
Fordringer	-59 565	-49 624
Varelager	110 000	-285 245
Avsetning for forpliktelser	-40 000	-40 000
Gevinst- og tapskonto	660 000	0
Netto midlertidige forskjeller	<u>3 147 138</u>	<u>2 750 742</u>
Underskudd til fremføring	<u>-10 571 241</u>	<u>-6 556 537</u>
Forskjeller som ikke inngår i grunnlaget	4 035 841	2 193 081
Andre forskjeller		
Netto skatteøkende / (reduserende) midlertidige forskjeller	<u>-3 608 263</u>	<u>-1 612 714</u>
Utsatt skatt i balansen (22% av skattered, forskjeller)	<u>-793 818</u>	<u>-354 797</u>

Årets skattekostnad

Betalbar skatt i selskapsregnskap	0	0
Endring utsatt skatt / skattefordel	-439 021	-84 671
Skattemessig effekt konsernbidrag	0	0
Sum skattekostnad	<u>-439 021</u>	<u>-84 671</u>

Betalbar skatt i balansen

Betalbar skatt i selskapsregnskap	0	0
Skattemessig effekt konsernbidrag	0	0
Sum betalbar skatt i balansen	<u>0</u>	<u>0</u>



FREMAT AS KONSERN

Note 8

EGENKAPITAL

	Aksje- kapital	Annen egenkapital	Minoritets- andel	Sum egenkapital
Egenkapital 1.1	1 000 000	10 645 632	0	11 645 632
Årsresultat		-2 927 212		-2 927 212
Tilleggsutbytte				0
Andre endringer				
Endring minoritet				
Egenkapital 31.12.	1 000 000	7 718 420	0	8 718 420

Note 9

AKSJEKAPITAL OG AKSJONÆRINFORMASJON

Aksjekapitalen i Fremat AS pr. 31.12. består av følgende aksjeklasser:

	Antall	Pålydende	Balanseført
A-aksjer	10 000	100	1 000 000
Sum	10 000	100	1 000 000

Eierstruktur

Aksjonærene i Fremat AS pr. 31.12. er:

	Antall	Eierandel	Stemmeandel	Styreverv
Elisabeth Hanserud	10 000	100,00 %	100,00 %	styrets leder
Totalt antall aksjer	10 000	100 %	100 %	



Årsregnskap 2022

Fremat AS



Resultatregnskap

Fremat AS

Driftsinntekter og driftskostnader	Note	2022	2021
Salgsinntekt	1	2 238 650	2 526 693
Annen driftsinntekt		3 062 204	2 456 055
Sum driftsinntekter		5 300 854	4 982 748
Varekostnad		254 684	246 810
Lønnskostnad	2	1 024 938	1 407 722
Avskrivning av driftsmidler og immaterielle eiendeler	3	2 116 510	2 669 068
Annen driftskostnad	2	2 267 593	2 207 060
Sum driftskostnader		5 663 725	6 530 659
Driftsresultat		-362 871	-1 547 912
Finansinntekter og finanskostnader			
Annen renteinntekt		8 536	129
Annen finansinntekt		106 544	52 571
Annen rentekostnad		383 649	261 822
Annen finanskostnad		169	0
Resultat av finansposter		-268 737	-209 122
Resultat før skattekostnad		-631 608	-1 757 034
Skattekostnad på resultat	4	0	-102 196
Årsresultat		-631 608	-1 654 838
Overføringer			
Avsatt til annen egenkapital		-631 608	-1 654 838
Sum overføringer		-631 608	-1 654 838



Balanse

Fremat AS

Eiendeler	Note	2022	2021
Anleggsmidler			
<i>Varige driftsmidler</i>			
Tomter, bygninger o.a. fast eiendom	3, 5	10 899 598	11 514 274
Maskiner og anlegg	3, 5	3 232 578	4 639 742
Driftsløsøre, inventar o.a. utstyr	3	16 312	41 734
Sum varige driftsmidler		14 148 487	16 195 749
<i>Finansielle anleggsmidler</i>			
Investeringer i datterselskap	6	1 955 067	1 955 067
Investeringer i aksjer og andeler	6	229 355	764 366
Sum finansielle anleggsmidler		2 184 422	2 719 433
Sum anleggsmidler		16 332 909	18 915 182
Omløpsmidler			
<i>Fordringer</i>			
Kundefordringer		485 935	174 640
Andre kortsiktige fordringer		126 579	103 719
Konsernfordringer	7	2 299 278	550 469
Sum fordringer		2 911 792	828 829
Bankinnskudd, kontanter o.l.		1 795 475	1 909 041
Sum omløpsmidler		4 707 267	2 737 870
Sum eiendeler		21 040 176	21 653 052




Balanse


Fremat AS

Egenkapital og gjeld	Note	2022	2021
Egenkapital			
<i>Innskutt egenkapital</i>			
Aksjekapital	8	1 000 000	1 000 000
Sum innskutt egenkapital		<u>1 000 000</u>	<u>1 000 000</u>
<i>Opptjent egenkapital</i>			
Annen egenkapital	9	10 668 124	11 299 731
Sum opptjent egenkapital		<u>10 668 124</u>	<u>11 299 731</u>
Sum egenkapital		<u>11 668 124</u>	<u>12 299 731</u>
Gjeld			
<i>Avsetning for forpliktelser</i>			
<i>Annen langsiktig gjeld</i>			
Gjeld til kredittinstitusjoner	5	8 792 850	9 151 949
Sum annen langsiktig gjeld		<u>8 792 850</u>	<u>9 151 949</u>
<i>Kortsiktig gjeld</i>			
Leverandørgjeld		224 002	12 123
Skyldig offentlige avgifter		216 561	26 870
Annen kortsiktig gjeld		138 640	162 378
Sum kortsiktig gjeld		<u>579 203</u>	<u>201 372</u>
Sum gjeld		<u>9 372 053</u>	<u>9 353 321</u>
Sum egenkapital og gjeld		<u>21 040 176</u>	<u>21 653 052</u>

Harestua, 31/5-23
Styret i Fremat AS


Elisabeth Hanserud
styreleder


Frode Hanserud
styremedlem/daglig leder


Birger Larsen
styremedlem



Indirekte kontantstrøm

Fremat AS

Kontantstrømmer fra operasjonelle aktiviteter	Note	2022	2021
Resultat før skattekostnad		-631 608	-1 757 034
Ordinære avskrivninger		2 116 510	2 669 068
Endring i kundefordringer		-311 295	275 149
Endring i leverandørgjeld		211 879	-60 185
Endring i andre tidsavgrensingsposter		-1 217 925	-703 518
Netto kontantstrøm fra operasjonelle aktiviteter		167 561	423 481
 Kontantstrømmer fra finansieringsaktiviteter			
Netto endring i kontanter og kontantekvivalenter		167 561	423 481
Beh. av kont. og kontantekvivalenter ved per. begynnelse		1 909 041	684 189
Beh. av kont. og kontantekvivalenter ved per. slutt		1 795 475	1 909 041



Noter til regnskapet 2022

Regnskapsprinsipper

Årsregnskapet er satt opp i samsvar med regnskapslovens bestemmelser og god regnskapsskikk.

Bruk av estimater

I utarbeidelse av årsregnskapet har man brukt estimater og forutsetninger som har påvirket resultatregnskapet og verdsettelsen av eiendeler og gjeld, samt usikre eiendeler og forpliktelser på balansedagen i henhold til god regnskapsskikk. Områder som i stor grad inneholder slike skjønsmessige vurderinger, høy grad av kompleksitet, eller områder hvor forutsetninger og estimater er vesentlige for årsregnskapet, er beskrevet i notene.

Inntekter

Inntektsføring ved salg av varer skjer på leveringstidspunktet. Tjenester inntektsføres etter hvert som de leveres. Inntekter fra salg av tjenester og langsiktige tilvirkingsprosjekter (anleggskontrakter) resultatføres i takt med prosjektets fullføringsgrad, når utfallet av transaksjonen kan estimeres på en pålitelig måte. Når transaksjonens utfall ikke kan estimeres pålitelig, vil kun inntekter tilsvarende påløpte prosjektkostnader inntektsføres. I den perioden det blir identifisert at et prosjekt vil gi et negativt resultat, vil det estimerte tapet på kontrakten bli resultatført i sin helhet.

Skatt

Skattekostnaden i resultatregnskapet omfatter både periodens betalbare skatt og endring i utsatt skatt. Utsatt skatt er beregnet med 22 % på grunnlag av de midlertidige forskjeller som eksisterer mellom regnskapsmessige og skattemessige verdier, samt ligningsmessig underskudd til fremføring ved utgangen av regnskapsåret. Skatteøkende og skattereduserende midlertidige forskjeller som reverserer eller kan reverseres i samme periode er utlignet og nettoført. Netto utsatt skattefordel balanseføres i den grad det er sannsynlig at denne kan bli utnyttet.

Klassifisering og vurdering av anleggsmidler

Anleggsmidler omfatter eiendeler bestemt til varig eie og bruk. Anleggsmidler er vurdert til anskaffelseskost, fratrukket avskrivninger og nedskrivninger. Langsiktig gjeld balanseføres til nominelt beløp på transaksjonstidspunktet.

Varige driftsmidler balanseføres og avskrives over driftsmidlets økonomiske levetid. Vesentlige driftsmidler som består av flere betydelige komponenter med ulik levetid er dekomponert med ulik avskrivningstid for de ulike komponentene. Direkte vedlikehold av driftsmidler kostnadsføres løpende under driftskostnader, mens påkostninger eller forbedringer tillegges driftsmidlets kostpris og avskrives i takt med driftsmidlet. Varige driftsmidler nedskrives til gjenvinnbart beløp ved verdifall som forventes ikke å være forbigående. Gjenvinnbart beløp er det høyeste av netto salgsverdi og verdi i bruk. Verdi i bruk er nåverdi av fremtidige kontantstrømmer knyttet til eiendelen. Nedskrivningen reverseres når grunnlaget for nedskrivningen ikke lenger er til stede.

Klassifisering og vurdering av omløpsmidler

Omløpsmidler og kortsiktig gjeld omfatter normalt poster som forfaller til betaling innen ett år etter balansedagen, samt poster som knytter seg til varekretsløpet. Omløpsmidler vurderes til laveste verdi av anskaffelseskost og virkelig verdi. Kortsiktig gjeld balanseføres til nominelt beløp på transaksjonstidspunktet.

Datterselskap og tilknyttet selskap

Datterselskap og tilknyttede selskaper vurderes etter kostmetoden i selskapsregnskapet. Investeringen er vurdert til anskaffelseskost for aksjene med mindre nedskrivning har vært nødvendig. Det er foretatt nedskrivning til virkelig verdi når verdifall skyldes årsaker som ikke kan forventes å være forbigående og det må anses nødvendig etter god regnskapsskikk. Nedskrivninger er reversert når grunnlaget for nedskrivning ikke lenger er til stede.

Utbytte, konsernbidrag og andre utdelinger fra datterselskap er inntektsført samme år som det er avsatt i givers regnskap. Overstiger utbytte / konsernbidraget andelen av opptjent resultat etter anskaffelsestidspunktet, representerer den overskytende del tilbakebetaling av investert kapital, og utdelingene er fratrukket investeringens verdi i balansen til morselskapet.



Noter til regnskapet 2022

Fordringer

Kundefordringer og andre fordringer oppføres til pålydende etter fradrag for avsetning til forventet tap. Avsetning til tap gjøres på grunnlag av en individuell vurdering av de enkelte fordringene. For øvrige kundefordringer utføres en uspesifisert avsetning for å dekke forventet tap på krav.

Kontantstrømoppstilling

Kontantstrømoppstillingen er utarbeidet etter den indirekte metoden. Kontanter og kontantekvivalenter omfatter kontanter, bankinnskudd og andre kortsiktige, likvide plasseringer.

Note 1 Salgsinntekter

	2022	2021
Salgsinntekter	-1 596 106	-1 835 571
Vaskehallinntekter	-642 544	-691 122
Leieinntekter	-3 062 204	-1 229 216
Sum	-5 300 854	-3 755 909



Noter til regnskapet 2022

Note 2 Lønnskostnader, antall ansatte, godtgjørelser, lån til ansatte mm

Lønnskostnader	2022	2021
Lønninger	713 375	1 028 414
Arbeidsgiveravgift	121 901	179 581
Pensjonskostnader	0	0
Andre ytelser	189 662	199 727
Sum	1 024 938	1 407 722

Gjennomsnittlig antall årsverk sysselsatt i regnskapsåret 1 1

Ytelser til ledende personer	Daglig leder
Lønn	255 962
Styrehonorar	0
Sum	255 962

Revisor

Kostnadsført honorar til revisor for 2022 utgjør kr 75 190,- ekskl.mva.

Revisjon og bistand årsoppgjør	75 190
Sum honorar til revisor	75 190

Note 3 Anleggsnote

	Tomter og bygninger	Maskiner og biler	Driftsløsøre	Sum varige driftsmidler
Anskaffelseskost 01.01.2022	16 089 565	20 789 654	367 964	37 247 183
Tilgang kjøpte driftsmidler	0	980 000	0	980 000
Anskaffelseskost 31.12.2022	16 089 565	21 769 654	367 964	38 227 183
Akkumulerte avskrivninger 31.12.2022	5 189 967	18 537 076	351 652	24 078 695
Bokført verdi per 31.12.2022	10 899 598	3 232 578	16 312	14 148 488
Årets avskrivninger	577 101	1 485 006	35 400	2 116 510
Avskrivingsprofil	50 år	5 år	4 år	

Note 4 Skatt

Årets skattekostnad	2022	2021
Resultatført skatt på ordinært resultat:		
Betalbar skatt	0	0
Endring i utsatt skattefordel	0	-102 196
Skattekostnad ordinært resultat	0	-102 196
Skattepliktig inntekt:		
Resultat før skatt	-631 608	-1 757 034

Fremat AS

Side 8



Noter til regnskapet 2022

Permanente forskjeller	0	0
Endring i midlertidige forskjeller	171 806	465 374
Skattepliktig inntekt	-459 802	-1 291 660

Betalbar skatt i balansen:		
Betalbar skatt på årets resultat	0	0
Sum betalbar skatt i balansen	0	0

Skatteeffekten av midlertidige forskjeller og underskudd til fremføring som har gitt opphav til utsatt skatt og utsatte skattefordeler, spesifisert på typer av midlertidige forskjeller

	2022	2021	Endring
Varige driftsmidler	1 307 573	1 479 379	171 806
Avsetninger mv	-40 000	-40 000	0
Sum	1 267 573	1 439 379	171 806
Akkumulert fremførbart underskudd	-3 191 688	-2 731 886	459 802
Inngår ikke i beregningen av utsatt skatt	1 924 115	1 292 508	-631 608
Utsatt skattefordel (22 %)	0	0	0

I henhold til God regnskapsskikk for små foretak balanseføres ikke utsatt skattefordel.

Note 5 Fordringer, gjeld, pantstillelser og garantier m.v

	2022	2021
Fordringer med forfall senere enn ett år	0	0
Langsiktig gjeld med forfall senere enn fem år	0	0
Gjeld til kredittinstitusjoner	8 792 850	9 151 949
Sum	8 792 850	9 151 949
Tomter, bygninger o.a fast eiendom	10 899 598	11 514 274
Maskiner og biler	3 232 579	2 438 570
Sum	14 132 176	13 952 844

Note 6 Investering i datterselskap, tilknyttet selskap og felleskontrollert virksomhet

Investeringene i datterselskap, tilknyttet selskap og felleskontrollert virksomhet regnskapsføres etter kostmetoden.

Selskap	Forretnings- kontor	Eier- /stemmeandel	Kostpris	EK pr. 01.01	Årets resultat	EK pr. 31.12
Harestua Auto AS	Harestua	100 %	250 000	2 506 785	-1 563 631	943 153
Morten Bruvold AS	Harestua	100 %	1 705 067	645 011	-1 211 153	-566 142
Sum			1 955 067			

Fremat AS

Side 9



Noter til regnskapet 2022

Note 7 Mellomværende med selskap i samme konsern

Fordringer	2022	2021
Kortsiktig fordringer Morten Bruvold AS	2 299 278	550 469
Sum fordringer	2 299 278	550 469
Gjeld	2022	2021
Sum gjeld	0	0

Note 8 Aksjonærer

Aksjekapitalen i Fremat AS pr. 31.12 består av:

	Antall	Pålydende	Bokført
Ordinære aksjer	10 000	100,0	1 000 000
Sum	10 000		1 000 000

Eierstruktur

De største aksjonærene i % pr. 31.12 var:

	Ordinære	Eierandel	Stemmeandel
Elisabeth Hanserud	10 000	100,0	100,0

Aksjer og opsjoner eiet av medlemmer i styret og daglig leder:

Navn	Verv	Ordinære
Elisabeth Hanserud	styreleder	10 000
Totalt antall aksjer		10 000

Note 9 Egenkapital

	Aksjekapital	Annen egenkapital	Sum egenkapital
Pr. 01.01	1 000 000	11 299 731	12 299 731
Årets resultat		-631 608	-631 608
Pr 31.12	1 000 000	10 668 124	11 668 124



BDO AS
Furusethgata 10
2050 Jessheim

Uavhengig revisors beretning

Til generalforsamlingen i Fremat AS

Konklusjon

Vi har revidert årsregnskapet for Fremat AS.

Årsregnskapet består av:

- Selskapsregnskapet, som består av balanse per 31. desember 2022, resultatregnskap og kontantstrømoppstilling for regnskapsåret avsluttet per denne datoen og noter, herunder et sammendrag av viktige regnskapsprinsipper, og
- Konsernregnskapet, som består av balanse per 31. desember 2022, resultatregnskap og kontantstrømoppstilling for regnskapsåret avsluttet per denne datoen og noter, herunder et sammendrag av viktige regnskapsprinsipper.

Etter vår mening:

- Oppfyller årsregnskapet gjeldende lovkrav
- Gir selskapsregnskapet et rettviseende bilde av selskapets finansielle stilling per 31. desember 2022 og av dets resultater og kontantstrømmer for regnskapsåret som ble avsluttet per denne datoen i samsvar med regnskapslovens regler og god regnskapsskikk i Norge, og
- Gir konsernregnskapet et rettviseende bilde av konsernets finansielle stilling per 31. desember 2022 og av dets resultater og kontantstrømmer for regnskapsåret som ble avsluttet per denne datoen i samsvar med regnskapslovens regler og god regnskapsskikk i Norge.

Grunnlag for konklusjonen

Vi har gjennomført revisjonen i samsvar med International Standards on Auditing (ISA-ene). Våre oppgaver og plikter i henhold til disse standardene er beskrevet nedenfor under Revisors oppgaver og plikter ved revisjonen av årsregnskapet. Vi er uavhengige av selskapet og konsernet i samsvar med kravene i relevante lover og forskrifter i Norge og International Code of Ethics for Professional Accountants (inkludert internasjonale uavhengighetsstandarder) utstedt av International Ethics Standards Board for Accountants (IESBA-reglene), og vi har overholdt våre øvrige etiske forpliktelser i samsvar med disse kravene. Innhentet revisjonsbevis er etter vår vurdering tilstrekkelig og hensiktsmessig som grunnlag for vår konklusjon.

Annen informasjon

Styret og daglig leder (ledelsen) er ansvarlig for annen informasjon. Annen informasjon består av årsberetningen. Vår konklusjon om årsregnskapet ovenfor dekker ikke annen informasjon.

I forbindelse med revisjonen av årsregnskapet er det vår oppgave å lese annen informasjon. Formålet er å vurdere hvorvidt det foreligger vesentlig inkonsistens mellom annen informasjon og årsregnskapet og den kunnskap vi har opparbeidet oss under revisjonen av årsregnskapet, eller hvorvidt informasjon i annen informasjon ellers fremstår som vesentlig feil. Vi har plikt til å rapportere dersom annen informasjon fremstår som vesentlig feil. Vi har ingenting å rapportere i så henseende.



Konklusjon om årsberetningen

Basert på kunnskapen vi har opparbeidet oss i revisjonen, mener vi at årsberetningen

- er konsistent med årsregnskapet og
- inneholder de opplysninger som skal gis i henhold til gjeldende lovkrav.

Styret og daglig leders ansvar for årsregnskapet

Styret og daglig leder (ledelsen) er ansvarlig for å utarbeide årsregnskapet og for at det gir et rettviseende bilde i samsvar med regnskapslovens regler og god regnskapsskikk i Norge. Ledelsen er også ansvarlig for slik intern kontroll som den finner nødvendig for å kunne utarbeide et årsregnskap som ikke inneholder vesentlig feilinformasjon, verken som følge av misligheter eller utilsiktede feil.

Ved utarbeidelsen av årsregnskapet må ledelsen ta standpunkt til selskapets og konsernets evne til fortsatt drift og opplyse om forhold av betydning for fortsatt drift. Forutsetningen om fortsatt drift skal legges til grunn for årsregnskapet så lenge det ikke er sannsynlig at virksomheten vil bli avvirket.

Revisors oppgaver og plikter ved revisjonen av årsregnskapet

Vårt mål er å oppnå betryggende sikkerhet for at årsregnskapet som helhet ikke inneholder vesentlig feilinformasjon, verken som følge av misligheter eller utilsiktede feil, og å avgi en revisjonsberetning som inneholder vår konklusjon. Betryggende sikkerhet er en høy grad av sikkerhet, men ingen garanti for at en revisjon utført i samsvar med ISA-ene, alltid vil avdekke vesentlig feilinformasjon. Feilinformasjon kan oppstå som følge av misligheter eller utilsiktede feil. Feilinformasjon er å anse som vesentlig dersom den enkeltvis eller samlet med rimelighet kan forventes å påvirke de økonomiske beslutningene som brukerne foretar på grunnlag av årsregnskapet.

For videre beskrivelse av revisors oppgaver og plikter vises det til:
<https://revisorforeningen.no/revisjonsberetninger>

BDO AS

Elisabeth Moum
statsautorisert revisor
(elektronisk signert)

Penneo Dokumentnøkkel: JW5EU-TWVL-3B88K-MQJVP-MC6EH-0823C



PENNEO

Signaturene i dette dokumentet er juridisk bindende. Dokument signert med "Penneo"™ - sikker digital signatur.
De signerende parter sin identitet er registrert, og er listet nedenfor.

"Med min signatur bekrefter jeg alle datoer og innholdet i dette dokument."

Elisabeth Moum

Partner

På vegne av: BDO AS

Serienummer: 9578-5999-4-1980801

IP: 51.175.xxx.xxx

2023-07-09 05:10:28 UTC



Elisabeth Moum

Statsautorisert revisor

På vegne av: BDO AS

Serienummer: 9578-5999-4-1980801

IP: 51.175.xxx.xxx

2023-07-09 05:10:28 UTC



Penneo Dokumentnøkkel: JW5EU-TTWL-3BM8X-MQJVP-MC6EH-0823Q

Dokumentet er signert digitalt, med **Penneo.com**. Alle digitale signatur-data i dokumentet er sikret og validert av den datamaskin-utregnede hash-verdien av det opprinnelige dokument. Dokumentet er låst og tids-stemplet med et sertifikat fra en betrodd tredjepart. All kryptografisk bevis er integrert i denne PDF, for fremtidig validering (hvis nødvendig).

Hvordan bekrefter at dette dokumentet er originalen?

Dokumentet er beskyttet av ett Adobe CDS sertifikat. Når du åpner dokumentet i

Adobe Reader, skal du kunne se at dokumentet er sertifisert av **Penneo e-signature service <penneo@penneo.com>**. Dette garanterer at innholdet i dokumentet ikke har blitt endret.

Det er lett å kontrollere de kryptografiske beviser som er lokalisert inne i dokumentet, med Penneo validator - <https://penneo.com/validator>