



ÅRSREGNSKAPET FOR REGNSKAPSÅRET 2023 - GENERELL INFORMASJON

Enheten

Organisasjonsnummer: 993 404 799
Organisasjonsform: Aksjeselskap
Foretaksnavn: MUSLINGEN HOLDING AS
Forretningsadresse: Jarlsøveien 72B
3124 TØNSBERG

Regnskapsår

Årsregnskapets periode: 01.01.2023 - 31.12.2023

Konsern

Morselskap i konsern: Nei

Regnskapsregler

Regler for små foretak benyttet: Ja
Benyttet ved utarbeidelsen av årsregnskapet til selskapet: Regnskapslovens alminnelige regler

Årsregnskapet fastsatt av kompetent organ

Bekreftet av representant for selskapet: Tormod Andreassen
Dato for fastsettelse av årsregnskapet: 21.03.2024

Grunnlag for avgivelse

År 2023: Årsregnskapet er elektronisk innlevert
År 2022: Tall er hentet fra elektronisk innlevert årsregnskap fra 2023

Det er ikke krav til at årsregnskapet m.v. som sendes til Regnskapsregisteret er undertegnet. Kontrollen på at dette er utført ligger hos revisor/enhetens øverste organ. Sikkerheten ivaretas ved at innsender har rolle/rettighet for innsending av årsregnskapet via Altinn, og ved at det bekreftes at årsregnskapet er fastsatt av kompetent organ.

Brønnøysundregistrene, 04.06.2025



Resultatregnskap

Beløp i: NOK	Note	2023	2022
RESULTATREGNSKAP			
Kostnader			
Annen driftskostnad	2	76 428	87 830
Sum kostnader		76 428	87 830
Driftsresultat		-76 428	-87 830
Finansinntekter og finanskostnader			
Annen renteinntekt		2 581	11 316
Annen finansinntekt	3	1 092 392	537 862
Verdiøkning markedsbaserte omløpsmidler	3	27 654	49 998
Sum finansinntekter		1 122 627	599 177
Verdireduksjon markedsbaserte omløpsmidler	3	491 289	275 208
Annen finanskostnad	3	227 050	105 199
Sum finanskostnader		718 339	380 407
Netto finans		404 288	218 770
Ordinært resultat før skattekostnad	4	327 859	130 940
Skattekostnad på resultat	4	62 585	
Ordinært resultat etter skattekostnad		265 274	130 940
Årsresultat		265 274	130 940
Årsresultat etter minoritetsinteresser		265 274	130 940
Totalresultat		265 274	130 940
Overføringer og disponeringer			
Tilleggsutbytte		1 000 000	
Avsatt til annen egenkapital			130 940
Overført fra annen egenkapital		-734 726	
Sum overføringer og disponeringer	5	265 274	130 940



Balanse

Beløp i: NOK	Note	2023	2022
BALANSE - EIENDELER			
Anleggsmidler			
Immaterielle eiendeler			
Sum anleggsmidler		0	0
Omløpsmidler			
Varer			
Fordringer			
Andre kortsiktige fordringer		5 408	
Sum fordringer		5 408	
Investeringer			
Markedsbaserte aksjer	3	245 350	2 183 646
Markedsbaserte obligasjoner	3	148 123	145 109
Aksjer og andeler		1 676 130	
Sum investeringer	3	2 069 603	2 328 755
Bankinnskudd, kontanter og lignende			
Bankinnskudd, kontanter o.l.		19 254	471 178
Sum bankinnskudd, kontanter og lignende		19 254	471 178
Sum omløpsmidler		2 094 265	2 799 933
SUM EIENDELER		2 094 265	2 799 933
BALANSE - EGENKAPITAL OG GJELD			
Egenkapital			
Innskutt egenkapital			
Aksjekapital	5, 6	374 000	374 000
Sum innskutt egenkapital		374 000	374 000
Opptjent egenkapital			



Balanse

Beløp i: NOK	Note	2023	2022
Annen egenkapital	5	1 657 680	2 392 406
Sum opptjent egenkapital		1 657 680	2 392 406
Sum egenkapital	5	2 031 680	2 766 406
Sum langsiktig gjeld		0	0
Kortsiktig gjeld			
Betalbar skatt	4	62 585	
Gjeld til aksjonær			33 528
Sum kortsiktig gjeld		62 585	33 528
Sum gjeld		62 585	33 528
SUM EGENKAPITAL OG GJELD		2 094 265	2 799 933



Brønnøysundregistrene

ÅRSREGNSKAP FOR REGNSKAPSÅRET 2023 - GENERELL INFORMASJON

Journalnummer: 2024 340005

Enheten

Organisasjonsnummer: 993 404 799
Organisasjonsform: Aksjeselskap
Foretaksnavn: MUSLINGEN HOLDING AS
Forretningsadresse: Husvikveien 126
3124 TØNSBERG

Regnskapsår

Årsregnskapets periode: 01.01.2023 - 31.12.2023

Konsern

Morselskap i konsern: Nei

Regnskapsregler

Regler for små foretak benyttet: Ja
Benyttet ved utarbeidelsen av
årsregnskapet til selskapet: Regnskapslovens alminnelige regler

Årsregnskapet fastsatt av kompetent organ

Bekreftet av representant for selskapet: Tormod Andreassen
Dato for fastsettelse av årsregnskapet: 21.03.2024

Revisjon

Selskapet har besluttet at årsregnskapet
ikke skal revideres: Ja

Grunnlag for avgivelse

År 2023: Årsregnskap er elektronisk innlevert.
År 2022: Tall er hentet fra elektronisk innlevert årsregnskap fra 2023.

Det er ikke krav til at årsregnskapet m.v. som sendes til Regnskapsregisteret er undertegnet. Kontrollen på at dette er utført ligger hos revisor/enhetens øverste organ. Sikkerheten ivaretas ved at innsender har rolle/rettighet for innsending av årsregnskapet via Altinn, og ved at det bekreftes at årsregnskapet er fastsatt av kompetent organ.

Brønnøysundregistrene, 26.03.2024



Organisasjonsnr: 993 404 799
MUSLINGEN HOLDING AS

RESULTATREGNSKAP

Beløp i: NOK	Note	2023	2022
RESULTATREGNSKAP			
Kostnader			
Annen driftskostnad	2	76 428	87 830
Sum kostnader		76 428	87 830
Driftsresultat		-76 428	-87 830
Finansinntekter og finanskostnader			
Annen renteinntekt		2 581	11 316
Annen finansinntekt	3	1 092 392	537 862
Verdiøkning			
markedsbaserte omløpsmidler	3	27 654	49 998
Sum finansinntekter		1 122 627	599 177
Verdireduksjon			
markedsbaserte omløpsmidler	3	491 289	275 208
Annen finanskostnad	3	227 050	105 199
Sum finanskostnader		718 339	380 407
Netto finans		404 288	218 770
Ordinært resultat før skattekostnad			
skattekostnad	4	327 859	130 940
Skattekostnad på resultat	4	62 585	
Ordinært resultat etter skattekostnad		265 274	130 940
Årsresultat		265 274	130 940
Årsresultat etter minoritetsinteresser		265 274	130 940
Totalresultat		265 274	130 940
Overføringer og disponeringer			
Tilleggsutbytte		1 000 000	
Avsatt til annen egenkapital			130 940
Overført fra annen egenkapital		-734 726	
Sum overføringer og disponeringer	5	265 274	130 940



Organisasjonsnr: 993 404 799
MUSLINGEN HOLDING AS

BALANSE

Beløp i: NOK	Note	2023	2022
--------------	------	------	------

BALANSE - EIENDELER

Anleggsmidler Immaterielle eiendeler

Sum anleggsmidler		0	0
-------------------	--	---	---

Omløpsmidler Varer

Fordringer

Andre kortsiktige fordringer		5 408	
Sum fordringer		5 408	

Investeringer

Markedsbaserte aksjer	3	245 350	2 183 646
Markedsbaserte obligasjoner	3	148 123	145 109
Aksjer og andeler		1 676 130	
Sum investeringer	3	2 069 603	2 328 755

Bankinnskudd, kontanter og lignende

Bankinnskudd, kontanter o. l.		19 254	471 178
Sum bankinnskudd, kontanter og lignende		19 254	471 178

Sum omløpsmidler		2 094 265	2 799 933
------------------	--	-----------	-----------

SUM EIENDELER		2 094 265	2 799 933
---------------	--	-----------	-----------

BALANSE - EGENKAPITAL OG GJELD

Egenkapital

Innskutt egenkapital

Aksjekapital	5, 6	374 000	374 000
Sum innskutt egenkapital		374 000	374 000

Opptjent egenkapital

Annen egenkapital	5	1 657 680	2 392 406
Sum opptjent egenkapital		1 657 680	2 392 406

Sum egenkapital	5	2 031 680	2 766 406
-----------------	---	-----------	-----------

Sum langsiktig gjeld		0	0
----------------------	--	---	---

Kortsiktig gjeld



Betalbar skatt	4	62 585	
Gjeld til aksjonær			33 528
Sum kortsiktig gjeld		62 585	33 528
Sum gjeld		62 585	33 528
SUM EGENKAPITAL OG GJELD		2 094 265	2 799 933



Organisasjonsnr: 993 404 799
MUSLINGEN HOLDING AS

NOTEOPPLYSNINGER - SELSKAP - alle poster oppgitt i hele tall

Note

1

Antall årsverk i regnskapsåret
0.00

Sum Beløp

Balanseført verdi 31.12. Varige driftsmidler Immaterielle eiend.

Konsernregnskap

Morselskapet sitt navn

Forretningskontor for morselskapet

Begrunnelse for at datterselskap er utelatt fra konsolideringen

Samlet beløp - tilknyttet selskap Årets Fjorårets


Samlet beløp - foretak i samme konsern Årets Fjorårets

Samlet beløp - foretak i samme konsern Årets Fjorårets

Samlet beløp - felles kontrollert virksomhet Årets Fjorårets

Pantstillelse Beløp

Beholdning av egne aksjer Antall Pålydende Andel av aksjek.



Årsoppgjøret 2023

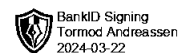
Muslingen Holding AS

Innhold:

Resultat
Balanse
Noter



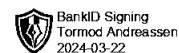
Org.nr: 993 404 799



Resultatregnskap

Muslingen Holding AS

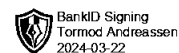
Driftsinntekter og driftskostnader	Note	2023	2022
Annen driftskostnad	2	76 428	87 830
Sum driftskostnader		76 428	87 830
Driftsresultat		-76 428	-87 830
Finansinntekter og finanskostnader			
Annen renteinntekt		2 581	11 316
Annen finansinntekt	3	1 092 392	537 862
Verdøkning markedsbaserte omløpsmidler	3	27 654	49 998
Verdireduksjon markedsbaserte omløpsmidler	3	491 289	275 208
Annen finanskostnad	3	227 050	105 199
Resultat av finansposter		404 288	218 770
Resultat før skattekostnad	4	327 859	130 940
Skattekostnad på resultat	4	62 585	0
Resultat		265 274	130 940
Årsresultat		265 274	130 940
Overføringer			
Tilleggsutbytte		1 000 000	0
Avsatt til annen egenkapital		0	130 940
Overført fra annen egenkapital		734 726	0
Sum overføringer	5	265 274	130 940



Balanse

Muslingen Holding AS

Eiendeler	Note	2023	2022
Omløpsmidler			
Andre kortsiktige fordringer		5 408	0
Sum fordringer		5 408	0
Investeringer			
Markedsbaserte aksjer	3	245 350	2 183 646
Markedsbaserte obligasjoner	3	148 123	145 109
Aksjer og andeler		1 676 130	0
Sum investeringer	3	2 069 603	2 328 755
Bankinnskudd, kontanter o.l.		19 254	471 178
Sum omløpsmidler		2 094 265	2 799 933
Sum eiendeler		2 094 265	2 799 933



Balanse

Muslingen Holding AS

Egenkapital og gjeld	Note	2023	2022
Innskutt egenkapital			
Aksjekapital	5, 6	374 000	374 000
Sum innskutt egenkapital		374 000	374 000
Opptjent egenkapital			
Annen egenkapital	5	1 657 680	2 392 406
Sum opptjent egenkapital		1 657 680	2 392 406
Sum egenkapital	5	2 031 680	2 766 406
Gjeld			
Kortsiktig gjeld			
Gjeld til aksjonær		0	33 528
Betalbar skatt	4	62 585	0
Sum kortsiktig gjeld		62 585	33 528
Sum gjeld		62 585	33 528
Sum egenkapital og gjeld		2 094 265	2 799 933

Tønsberg, 21.03.2024
Styret i Muslingen Holding AS

Tormod Andreassen
styreleder/daglig leder



Noter

Muslingen Holding AS

Note 1

Regnskapsprinsipper

I årsregnskapet er alle poster verdsatt og periodisert i overensstemmelse med regnskapslovens bestemmelser og reglene som følger av god regnskapsskikk for små foretak. Forutsetning om fortsatt drift er lagt til grunn.

Klassifisering

Eiendeler bestemt til varig eie eller bruk, samt fordringer med forfall mer enn ett år etter balansedagen er medtatt som anleggsmidler. Øvrige eiendeler er klassifisert som omløpsmidler. Gjeld som forfaller senere enn et år etter regnskapsperiodens utløp er oppført som langsiktig gjeld.

Aksjer

Omløpsaksjer er vurdert til det lavest av gjennomsnittlig kostpris og virkelig verdi. Andre aksjer som er oppført i regnskapet er ført til kostpris. I de tilfeller der den virkelige verdien er lavere enn kostprisen og dette ikke er forbigående, er det foretatt nedskrivning.

Fordringer

Fordringer er oppført i balansen med fordringens pålydende etter fradrag for konstaterte og forventede tap.

Skattekostnad og utsatt skatt

Skattekostnaden er knyttet til det regnskapsmessige resultat og består av betalbar skatt og endring i netto utsatt skatt /utsatt skattefordel.


Utsatt skatt i resultatregnskapet er skatt beregnet på endringer i midlertidige forskjeller mellom skattemessige og regnskapsmessige verdier. I stedet for å vise årets skattemessige disposisjoner brutto i regnskapet, bokføres skatteeffekten som en del av årets skattekostnad. Utsatt skatt avsettes som langsiktig gjeld i balansen. I den grad utsatt skattefordel overstiger utsatt skatt skal utsatt skattefordel ikke balanseføres i regnskapet.

Driftsinntekter og kostnader

Inntektsføring skjer etter opptjeningsprinsippet som normalt vil være leveringstidspunktet for varer og tjenester. Kostnader medtas etter sammenstillingsprinsippet, dvs at kostnader medtas i samme periode som tilhørende inntekter inntektsføres.

Note 2 Lønnskostnader, antall ansatte, godtgjørelser, lån til ansatte m.m.

Selskapet har ikke hatt noen ansatte i året.




Noter

Muslingen Holding AS

Note 3 Verdipapirer

	Anskaffelses kost	Balanseført verdi
Omløpsmidler		
Aker BP ASA	51 599	59 100
Aquila Holdings ASA	21	20
Carbon Transition ASA Axxis Geo Sol	402 084	
DNO ASA	4 750	10 070
Dolphin Group ASA IN 071215		
Dolphin Group ASA IN 090316		
Dolphin Group ASA RD 090316		
Elkem ASA	71 479	42 320
Frontline LTD Norge	47 579	40 580
Havila Shipping ASA 11/17 8,6% C	421 228	148 123
Sparebank 1 Nord-Norge	26 424	30 960
Stolt-Nielsen Limited	21 973	62 300
Sum	1 047 136	393 473

BankID Signing
Tormod Andreassen
2024-03-22

Noter

Muslingen Holding AS

Note 4 Skatt

Årets skattekostnad	2023	2022
Resultatført skatt på ordinært resultat:		
Betalbar skatt	62 585	0
Endring i utsatt skattefordel	0	0
Skattekostnad ordinært resultat	62 585	0
Skattepliktig inntekt:		
Resultat før skatt	327 859	130 940
Permanente forskjeller	249 822	-123 142
Anvendelse av fremførbart underskudd	-293 203	-7 797
Skattepliktig inntekt	284 478	0
Betalbar skatt i balansen:		
Betalbar skatt på årets resultat	62 585	0
Sum betalbar skatt i balansen	62 585	0


Skatteeffekten av midlertidige forskjeller som har gitt opphav til utsatt skatt og utsatte skattefordeler, spesifisert på typer av midlertidige forskjeller

	2023	2022	Endring
Akkumulert fremførbart underskudd	0	-293 203	-293 203
Inngår ikke i beregningen av utsatt skatt	0	293 203	293 203
Utsatt skattefordel (22 %)	0	-64 505	-64 505

I henhold til God regnskapsskikk for små foretak balanseføres ikke utsatt skattefordel.

Note 5 Endringer egenkapital

	Aksjekapital	Annen EK	Sum EK
Egenkapital 01.01.	374 000	2 392 406	2 766 406
Årets resultat		265 274	
Tilleggsutbytte		-1 000 000	
Egenkapital 31.12.	374 000	1 657 680	2 031 680



Noter

Muslingen Holding AS

Note 6 Aksjonærer

Aksjekapitalen i Muslingen Holding AS pr. 31.12 består av:

	Antall	Pålydende	Bokført
Ordinære aksjer	374	1 000,0	374 000
Sum	374		374 000

Eierstruktur

De største aksjonærene i % pr. 31.12 var:

	Ordinære	Eierandel	Stemmeandel
Tormod Andreassen	374	100,0	100,0

Aksjer eiet av medlemmer i styret og daglig leder:

Navn	Verv	Ordinære
Tormod Andreassen	styreleder/daglig leder	374
Totalt antall aksjer		374