



ÅRSREGNSKAPET FOR REGNSKAPSÅRET 2024 - GENERELL INFORMASJON

Enheten

Organisasjonsnummer: 925 061 042
Organisasjonsform: Aksjeselskap
Foretaksnavn: FQ ENTERPRISES AS
Forretningsadresse: Christianslund allé 18
1613 FREDRIKSTAD

Regnskapsår

Årsregnskapets periode: 01.01.2024 - 31.12.2024

Konsern

Morselskap i konsern: Nei

Regnskapsregler

Regler for små foretak benyttet: Ja
Benyttet ved utarbeidelsen av årsregnskapet til selskapet: Regnskapslovens alminnelige regler

Årsregnskapet fastsatt av kompetent organ

Bekreftet av representant for selskapet: Bent Georg Ekvern
Dato for fastsettelse av årsregnskapet: 31.03.2025

Grunnlag for avgivelse

År 2024: Årsregnskapet er elektronisk innlevert
År 2023: Tall er hentet fra elektronisk innlevert årsregnskap fra 2024

Det er ikke krav til at årsregnskapet m.v. som sendes til Regnskapsregisteret er undertegnet. Kontrollen på at dette er utført ligger hos revisor/enhetens øverste organ. Sikkerheten ivaretas ved at innsender har rolle/rettighet for innsending av årsregnskapet via Altinn, og ved at det bekreftes at årsregnskapet er fastsatt av kompetent organ.

Brønnøysundregistrene, 08.04.2025



Resultatregnskap

Beløp i: NOK	Note	2024	2023
RESULTATREGNSKAP			
Inntekter			
Salgsinntekt		1 641 867	1 235 150
Annen driftsinntekt			70
Sum inntekter		1 641 867	1 235 220
Kostnader			
Varekostnad		57 312	70 673
Lønnskostnad	1	1 195 383	1 140 538
Annen driftskostnad		583 635	416 590
Sum kostnader		1 836 330	1 627 801
Driftsresultat		-194 463	-392 581
Finansinntekter og finanskostnader			
Annen renteinntekt			2 580
Annen finansinntekt		772	323
Sum finansinntekter		772	2 903
Annen rentekostnad		113	249
Annen finanskostnad		478	297
Sum finanskostnader		591	546
Netto finans		182	2 358
Resultat før skattekostnad		-194 282	-390 223
Skattekostnad på resultat	2		135 970
Årsresultat		-194 282	-526 193
Årsresultat etter minoritetsinteresser		-194 282	-526 193
Totalresultat		-194 282	-526 193
Overføringer og disponeringer			
Udekket tap		-194 282	-526 193



Resultatregnskap

Beløp i: NOK	Note	2024	2023
Sum overføringer og disponeringer		-194 282	-526 193



Balanse

Beløp i: NOK	Note	2024	2023
BALANSE - EIENDELER			
Anleggsmidler			
Immaterielle eiendeler			
Utsatt skattefordel	2		
Finansielle anleggsmidler			
Andre langsiktige fordringer		101	
Sum finansielle anleggsmidler		101	
Sum anleggsmidler		101	0
Omløpsmidler			
Varer			
Fordringer			
Kundefordringer		242 254	622 760
Andre kortsiktige fordringer			2 062
Sum fordringer		242 254	624 822
Bankinnskudd, kontanter og lignende			
Bankinnskudd, kontanter o.l.		549 876	516 746
Sum bankinnskudd, kontanter og lignende		549 876	516 746
Sum omløpsmidler		792 131	1 141 568
SUM EIENDELER		792 231	1 141 568
BALANSE - EGENKAPITAL OG GJELD			
Egenkapital			
Innskutt egenkapital			
Aksjekapital		67 980	67 980
Overkurs		1 334 422	1 334 422
Annen innskutt egenkapital	3	1 761 468	1 761 468
Sum innskutt egenkapital		3 163 870	3 163 870



Balanse

Beløp i: NOK	Note	2024	2023
Opptjent egenkapital			
Udekket tap		2 790 202	2 595 921
Sum opptjent egenkapital		-2 790 202	-2 595 921
Sum egenkapital		373 668	567 950
Gjeld			
Langsiktig gjeld			
Utsatt skatt	2		
Annen langsiktig gjeld			
Sum langsiktig gjeld		0	0
Kortsiktig gjeld			
Leverandørgjeld		102 630	231 249
Betalbar skatt	2		
Skyldig offentlige avgifter		147 303	179 227
Annen kortsiktig gjeld		168 631	163 143
Sum kortsiktig gjeld		418 563	573 619
Sum gjeld		418 563	573 619
SUM EGENKAPITAL OG GJELD		792 231	1 141 568



Brønnøysundregistrene

ÅRSREGNSKAP FOR REGNSKAPSÅRET 2024 - GENERELL INFORMASJON

Journalnummer: 2025 366569

Enheten

Organisasjonsnummer: 925 061 042
Organisasjonsform: Aksjeselskap
Foretaksnavn: FQ ENTERPRISES AS
Forretningsadresse: Christianslund allé 18
1613 FREDRIKSTAD

Regnskapsår

Årsregnskapets periode: 01.01.2024 - 31.12.2024

Konsern

Morselskap i konsern: Nei

Regnskapsregler

Regler for små foretak benyttet: Ja
Benyttet ved utarbeidelsen av
årsregnskapet til selskapet: Regnskapslovens alminnelige regler

Årsregnskapet fastsatt av kompetent organ

Bekreftet av representant for selskapet: Bent Georg Ekvern
Dato for fastsettelse av årsregnskapet: 31.03.2025

Revisjon

Selskapet har besluttet at årsregnskapet
ikke skal revideres: Ja
Årsregnskapet er utarbeidet av ekstern
autorisert regnskapsfører: Ja
Ekstern autorisert regnskapsfører har i
løpet av regnskapsåret bistått ved den
løpende regnskapsføringen eller utført
andre tjenester for selskapet enn å
utarbeide årsregnskapet: Ja

Grunnlag for avgivelse

År 2024: Årsregnskap er elektronisk innlevert.
År 2023: Tall er hentet fra elektronisk innlevert årsregnskap fra 2024.

Det er ikke krav til at årsregnskapet m.v. som sendes til Regnskapsregisteret er undertegnet. Kontrollen på at dette er utført ligger hos revisor/enhetens øverste organ. Sikkerheten ivaretas ved at innsender har rolle/rettighet for innsending av årsregnskapet via Altinn, og ved at det bekreftes at årsregnskapet er fastsatt av kompetent organ.

Brønnøysundregistrene, 07.04.2025

Brønnøysundregistrene
Postadresse: Postboks 900, 8910 Brønnøysund
Telefon: 75 00 75 00
E-post: firmapost@brreg.no Internett: www.brreg.no
Organisasjonsnummer: 974 760 673



Organisasjonsnr: 925 061 042
FQ ENTERPRISES AS

RESULTATREGNSKAP

Beløp i: NOK	Note	2024	2023
RESULTATREGNSKAP			
Inntekter			
Salgsinntekt		1 641 867	1 235 150
Annen driftsinntekt			70
Sum inntekter		1 641 867	1 235 220
Kostnader			
Varekostnad		57 312	70 673
Lønnskostnad	1	1 195 383	1 140 538
Annen driftskostnad		583 635	416 590
Sum kostnader		1 836 330	1 627 801
Driftsresultat		-194 463	-392 581
Finansinntekter og finanskostnader			
Annen renteinntekt			2 580
Annen finansinntekt		772	323
Sum finansinntekter		772	2 903
Annen rentekostnad		113	249
Annen finanskostnad		478	297
Sum finanskostnader		591	546
Netto finans		182	2 358
Resultat før skattekostnad		-194 282	-390 223
Skattekostnad på resultat	2		135 970
Årsresultat		-194 282	-526 193
Årsresultat etter minoritetsinteresser		-194 282	-526 193
Totalresultat		-194 282	-526 193
Overføringer og disponeringer			
Udekket tap		-194 282	-526 193
Sum overføringer og disponeringer		-194 282	-526 193



Organisasjonsnr: 925 061 042
FQ ENTERPRISES AS

BALANSE

Beløp i: NOK Note 2024 2023

BALANSE - EIENDELER

Anleggsmidler

Immaterielle eiendeler

Utsatt skattefordel 2

Finansielle anleggsmidler

Andre langsiktige

fordringer

101

Sum finansielle

anleggsmidler

101

Sum anleggsmidler

101

0

Omløpsmidler

Varer

Fordringer

Kundefordringer

242 254

622 760

Andre kortsiktige

fordringer

2 062

Sum fordringer

242 254

624 822

Bankinnskudd, kontanter og lignende

Bankinnskudd, kontanter o.

l.

549 876

516 746

Sum bankinnskudd,

kontanter og lignende

549 876

516 746

Sum omløpsmidler

792 131

1 141 568

SUM EIENDELER

792 231

1 141 568

BALANSE - EGENKAPITAL OG GJELD

Egenkapital

Innskutt egenkapital

Aksjekapital

67 980

67 980

Overkurs

1 334 422

1 334 422

Annen innskutt egenkapital 3

1 761 468

1 761 468

Sum innskutt egenkapital

3 163 870

3 163 870

Opptjent egenkapital

Udekket tap

2 790 202

2 595 921

Sum opptjent egenkapital

-2 790 202

-2 595 921

Sum egenkapital

373 668

567 950



Gjeld		
Langsiktig gjeld		
Utsatt skatt	2	
Annen langsiktig gjeld		
Sum langsiktig gjeld	0	0
Kortsiktig gjeld		
Leverandørgjeld	102 630	231 249
Betalbar skatt	2	
Skyldig offentlige avgifter	147 303	179 227
Annen kortsiktig gjeld	168 631	163 143
Sum kortsiktig gjeld	418 563	573 619
Sum gjeld	418 563	573 619
SUM EGENKAPITAL OG GJELD	792 231	1 141 568



Organisasjonsnr: 925 061 042
FQ ENTERPRISES AS

NOTEOPPLYSNINGER - SELSKAP - alle poster oppgitt i hele tall

Note

Antall årsverk i regnskapsåret
1.00

<u>Sum</u>	<u>Beløp</u>
------------	--------------

<u>Balanseført verdi 31.12.</u>	<u>Varige driftsmidler</u>	<u>Immaterielle eiend.</u>
---------------------------------	----------------------------	----------------------------

Konsernregnskap

Morselskapet sitt navn

Forretningskontor for morselskapet

Begrunnelse for at datterselskap er utelatt fra konsolideringen

<u>Samlet beløp - tilknyttet selskap</u>	<u>Årets</u>	<u>Fjorårets</u>
--	--------------	------------------

<u>Samlet beløp - foretak i samme konsern</u>	<u>Årets</u>	<u>Fjorårets</u>
---	--------------	------------------

<u>Samlet beløp - foretak i samme konsern</u>	<u>Årets</u>	<u>Fjorårets</u>
---	--------------	------------------

<u>Samlet beløp - felles kontrollert virksomhet</u>	<u>Årets</u>	<u>Fjorårets</u>
---	--------------	------------------

<u>Pantstillelse</u>	<u>Beløp</u>
----------------------	--------------

<u>Beholdning av egne aksjer</u>	<u>Antall</u>	<u>Pålydende</u>	<u>Andel av aksjek.</u>
----------------------------------	---------------	------------------	-------------------------



Årsregnskap 2024

Fq Enterprises AS



Resultatregnskap
Balanse
Noter til regnskapet

vie v.
GROUP



BankID Signing
Nicholas Blankevoort
2025-03-31



BankID Signing
Bent Ekvern
2025-03-31



BankID Signing
Erik Buene
2025-04-03




Resultatregnskap

Fq Enterprises AS

Driftsinntekter og driftskostnader	Note	2024	2023
Salgsinntekt		1 641 867	1 235 150
Annen driftsinntekt		0	70
Sum driftsinntekter		1 641 867	1 235 220
Varekostnad		57 312	70 673
Lønnskostnad	1	1 195 383	1 140 538
Annen driftskostnad		583 635	416 590
Sum driftskostnader		1 836 330	1 627 801
Driftsresultat		-194 463	-392 581
Finansinntekter og finanskostnader			
Annen renteinntekt		0	2 580
Annen finansinntekt		772	323
Annen rentekostnad		113	249
Annen finanskostnad		478	297
Resultat av finansposter		182	2 358
Resultat før skattekostnad		-194 282	-390 223
Skattekostnad på resultat	2	0	135 970
Resultat		-194 282	-526 193
Ekstraordinære inntekter og kostnader			
Årsresultat		-194 282	-526 193
Overføringer			
Overført til udekket tap		194 282	526 193
Sum overføringer		-194 282	-526 193

Fq Enterprises AS

Side 2

 BankID Signing
Nicholas Blankevoort
2025-03-31

 BankID Signing
Bent Ekvern
2025-03-31

 BankID Signing
Erik Buene
2025-04-03




Balanse

Fq Enterprises AS

Eiendeler	Note	2024	2023
Anleggsmidler			
Immaterielle eiendeler			
Varige driftsmidler			
Finansielle anleggsmidler			
Andre langsiktige fordringer		101	0
Sum finansielle anleggsmidler		<u>101</u>	<u>0</u>
Sum anleggsmidler		<u>101</u>	<u>0</u>
Omløpsmidler			
Fordringer			
Kundefordringer		242 254	622 760
Andre kortsiktige fordringer		0	2 062
Sum fordringer		<u>242 254</u>	<u>624 822</u>
Investeringer			
Bankinnskudd, kontanter o.l.		549 876	516 746
Sum omløpsmidler		<u>792 131</u>	<u>1 141 568</u>
Sum eiendeler		<u>792 231</u>	<u>1 141 568</u>

Fq Enterprises AS

Side 3

 BankID Signing
Nicholas Blankevoort
2025-03-31

 BankID Signing
Bent Ekvern
2025-03-31

 BankID Signing
Erik Buene
2025-04-03



Balanse

Fq Enterprises AS

Egenkapital og gjeld	Note	2024	2023
Egenkapital			
Innskutt egenkapital			
Aksjekapital		67 980	67 980
Overkurs		1 334 422	1 334 422
Annen innskutt egenkapital	3	1 761 468	1 761 468
Sum innskutt egenkapital		3 163 870	3 163 870
Opptjent egenkapital			
Udekket tap		-2 790 202	-2 595 921
Sum opptjent egenkapital		-2 790 202	-2 595 921
Sum egenkapital		373 668	567 950
Gjeld			
Avsetning for forpliktelser			
Annen langsiktig gjeld			
Kortsiktig gjeld			
Leverandørgjeld		102 630	231 249
Skyldig offentlige avgifter		147 303	179 227
Annen kortsiktig gjeld		168 631	163 143
Sum kortsiktig gjeld		418 563	573 619
Sum gjeld		418 563	573 619
Sum egenkapital og gjeld		792 231	1 141 568

Fredrikstad, 31.03.2025
Styret i Fq Enterprises AS


Nicholas Blankevoort
styreleder

Erik Buene
styremedlem

Bent Georg Ekvern
styremedlem/daglig leder

Fq Enterprises AS

Side 4

 BankID Signing
Nicholas Blankevoort
2025-03-31

 BankID Signing
Bent Ekvern
2025-03-31

 BankID Signing
Erik Buene
2025-04-03



Regnskapsprinsipper

Årsregnskapet er satt opp i samsvar med regnskapsloven og NRS 8 - God regnskapsskikk for små foretak.

Driftsinntekter

Inntektsføring ved salg av varer skjer på leveringstidspunktet. Tjenester inntektsføres etter hvert som de leveres.

Skatt

Skattekostnaden i resultatregnskapet omfatter både periodens betalbare skatt og endring i utsatt skatt. Utsatt skatt er beregnet med 22 % på grunnlag av de midlertidige forskjeller som eksisterer mellom regnskapsmessige og skattemessige verdier, samt ligningsmessig underskudd til fremføring ved utgangen av regnskapsåret. Skatteøkende og skattereduserende midlertidige forskjeller som reverserer eller kan reverseres i samme periode er utlignet og nettoført.

Klassifisering og vurdering av omløpsmidler

Omløpsmidler og kortsiktig gjeld omfatter normalt poster som forfaller til betaling innen ett år etter balansedagen, samt poster som knytter seg til varekretsløpet. Omløpsmidler vurderes til laveste verdi av anskaffelseskost og virkelig verdi.

Fordringer

Kundefordringer og andre fordringer oppføres til pålydende etter fradrag for avsetning til forventet tap. Avsetning til tap gjøres på grunnlag av en individuell vurdering av de enkelte fordringene.

Om Note 1 Lønnskostnader og antall årsverk

Lønnskostnader

	2024	2023
Lønninger	1 012 601	966 084
Arbeidsgiveravgift	154 140	150 222
Pensjonskostnader	20 353	6 400
Andre ytelser	12 896	2 513
Sum	1 199 990	1 125 219

Selskapet har i 2024 sysselsatt 1 årsverk.



Note 2 Skatt

Årets skattekostnad	2024	2023
Resultatført skatt på ordinært resultat:		
Betalbar skatt	0	0
Endring i utsatt skattefordel	0	135 970
Skattekostnad ordinært resultat	0	135 970
Skattepliktig inntekt:		
Resultat før skatt	-194 282	-390 223
Permanente forskjeller	6 059	-2 562
Skattepliktig inntekt	-188 223	-392 785
Betalbar skatt i balansen:		
Betalbar skatt på årets resultat	0	0
Sum betalbar skatt i balansen	0	0

Skatteeffekten av midlertidige forskjeller og underskudd til fremføring som har gitt opphav til utsatt skatt og utsatte skattefordeler, spesifisert på typer av midlertidige forskjeller

	2024	2023	Endring
Akkumulert fremførbart underskudd	-723 266	-535 043	188 223
Inngår ikke i beregningen av utsatt skatt	723 266	535 043	-188 223
Utsatt skattefordel (22 %)	0	0	0

I henhold til God regnskapsskikk for små foretak balanseføres ikke utsatt skattefordel.

Note 3 Fortsatt drift

Styrets arbeid i 2024 har i hovedsak bestått av å øke inntektene og holde kostnadene så stabile og lave som mulig for å redusere behovet for ytterligere kapitaltilskudd utover tidligere år. Samtidig har aktivitetsnivået økt. Omsetningen er økt sammenlignet med 2023. I budsjettene for 2025 er det lagt opp til en nøktern drift som skal skape en bærekraftig økonomi. Det arbeides med å øke dagens inntekter ved å sikre pågående salgsarbeid med større norske og nordiske kjedeprospekter.

Fq Enterprises AS har positiv egenkapital per 31.12.2024. Styret i Fq Enterprises AS forventer en nøytral løpende drift i nær framtid og på lengre sikt forventer man bedre tider da viktige langsiktige bransjeindikatorer indikere bedring.

Driften av Fq Enterprises AS synes således ikke å medføre risiko for tap for kreditorene.

Grunnlaget for styrets konklusjon om fortsatt drift er basert på grunnlaget dagens drift er etablert på, den gode kommunikasjonen mot kreditorer og et konservativt anslag på inntekter i årene som kommer.



VIEW.

VIEW Ledger AS

2024 | 31.03.2025

FULLSTENDIGHETSERKLÆRING/ LEDELSESERKLÆRING

Bekreftelse til årsoppgjøret i 2024:

Vi bekrefter herved etter beste evne og overbevisning at:

1. Selskapets bokførte driftsinntekter er fullstendige og uttrykker virkelig verdi av de varer og tjenester virksomheten har levert til utenforstående i løpet av 2024.
2. Bokførte driftskostnader tilhører selskapet og uttrykker verdien av forbrukte varer og tjenester mottatt fra utenforstående i løpet av 2024.
3. Selskapet har hjemmel til alle eiendeler i balansen, det er ingen pantsettelse av eller heftelser på selskapets eiendeler, med unntak av dem som fremgår av note i årsregnskapet.
4. Vi kjenner ikke til gjeld utover hva som er medtatt i balansen. Vi kjenner heller ikke til garantiforpliktelser, sikkerhetsstillelser, erstatningssøksmål eller pågående prosesser og lignende utover hva som fremgår av årsoppgjøret.
5. Det har ikke skjedd viktige hendelser – eksempelvis oppsigelse av lån, kontraktsinngåelse, rettsvister med mulig økonomisk ansvar, leieavtaler av betydning, vesentlige valuta- eller prisendringer, betydelige tap på fordringer etc. – etter 31. desember 2024.
6. Vi erkjenner vårt ansvar for regnskaps- og internkontrollrutiner som er utformet for å forhindre og avdekke misligheter og feil.
7. Vi bekrefter at det er gitt tilstrekkelige opplysninger i årsregnskapet om eventuelle transaksjoner med nærstående parter.

Vi har gjennomgått det offisielle regnskapet som VIEW Ledger AS har bistått oss med å sette opp, og kjenner ikke til forhold som burde vært medtatt eller fremstilt på annen måte.

Ledelsen er ikke kjent med at det foreligger forhold eller situasjoner som ikke fremgår av årsregnskapet/årsberetningen som kan vurderes å true selskapets fortsatte drift eller eksistens.

Med vennlig hilsen
Fq Enterprises AS

Bent Ekvern
Daglig leder