



## ÅRSREGNSKAPET FOR REGNSKAPSÅRET 2022 - GENERELL INFORMASJON

### Enheten

Organisasjonsnummer: 957 082 343  
Organisasjonsform: Aksjeselskap  
Foretaksnavn: THV MEYERS GT 52 AS  
Forretningsadresse: Ekebergveien 214B  
1162 OSLO

### Regnskapsår

Årsregnskapets periode: 01.01.2022 - 31.12.2022

### Konsern

Morselskap i konsern: Ja  
Konsernregnskap lagt ved: Nei

### Regnskapsregler

Regler for små foretak benyttet: Ja  
Benyttet ved utarbeidelsen av årsregnskapet til selskapet: Regnskapslovens alminnelige regler

### Årsregnskapet fastsatt av kompetent organ

Bekreftet av representant for selskapet: Tarjei Høidahl  
Dato for fastsettelse av årsregnskapet: 15.06.2023

### Grunnlag for avgivelse

År 2022: Årsregnskapet er elektronisk innlevert  
År 2021: Tall er hentet fra elektronisk innlevert årsregnskap fra 2022

*Det er ikke krav til at årsregnskapet m.v. som sendes til Regnskapsregisteret er undertegnet. Kontrollen på at dette er utført ligger hos revisor/enhetens øverste organ. Sikkerheten ivaretas ved at innsender har rolle/rettighet for innsending av årsregnskapet via Altinn, og ved at det bekreftes at årsregnskapet er fastsatt av kompetent organ.*

Brønnøysundregistrene, 07.07.2024



### Resultatregnskap

Beløp i: NOK	Note	2022	2021
<b>RESULTATREGNSKAP</b>			
<b>Inntekter</b>			
Leieinntekter		1 497 600	1 472 850
<b>Sum inntekter</b>		<b>1 497 600</b>	<b>1 472 850</b>
<b>Kostnader</b>			
Lønnskostnad	2	384 067	
Annen driftskostnad		295 671	173 410
<b>Sum kostnader</b>		<b>679 738</b>	<b>173 410</b>
<b>Driftsresultat</b>		<b>817 862</b>	<b>1 299 440</b>
<b>Finansinntekter og finanskostnader</b>			
Annen renteinntekt		215 230	219 877
Annen finansinntekt			1 600 000
<b>Sum finansinntekter</b>		<b>215 230</b>	<b>1 819 877</b>
Nedskrivning av andre finansielle anleggsmidler			254 000
Annen rentekostnad		208 948	138 379
<b>Sum finanskostnader</b>		<b>208 948</b>	<b>392 379</b>
<b>Netto finans</b>		<b>6 282</b>	<b>1 427 498</b>
<b>Ordinært resultat før skattekostnad</b>		<b>824 144</b>	<b>2 726 938</b>
Skattekostnad på resultat	7	181 334	314 366
<b>Ordinært resultat etter skattekostnad</b>		<b>642 810</b>	<b>2 412 572</b>
<b>Årsresultat</b>		<b>642 810</b>	<b>2 412 572</b>
<b>Årsresultat etter minoritetsinteresser</b>		<b>642 810</b>	<b>2 412 572</b>
<b>Totalresultat</b>		<b>642 810</b>	<b>2 412 572</b>
<b>Overføringer og disponeringer</b>			
Ordinært utbytte	6	800 000	2 000 000
Avsatt til annen egenkapital	6		412 572



## Resultatregnskap

<b>Beløp i: NOK</b>	<b>Note</b>	<b>2022</b>	<b>2021</b>
Overført fra annen egenkapital	6	-157 190	
<b>Sum overføringer og disponeringer</b>		<b>642 810</b>	<b>2 412 572</b>



## Balanse

Beløp i: NOK	Note	2022	2021
<b>BALANSE - EIENDELER</b>			
<b>Anleggsmidler</b>			
<b>Immaterielle eiendeler</b>			
<b>Varige driftsmidler</b>			
Tomter, bygninger o.a. fast eiendom	4, 5	1 505 975	1 505 975
<b>Sum varige driftsmidler</b>		<b>1 505 975</b>	<b>1 505 975</b>
<b>Finansielle anleggsmidler</b>			
Investering i datterselskap	3	630 966	150 000
Lån til foretak i samme konsern	4, 8	1 971 787	652 753
Investeringer i aksjer og andeler		45 000	45 000
Andre langsiktige fordringer	4	7 209 366	8 194 894
<b>Sum finansielle anleggsmidler</b>		<b>9 857 119</b>	<b>9 042 647</b>
<b>Sum anleggsmidler</b>		<b>11 363 094</b>	<b>10 548 622</b>
<b>Omløpsmidler</b>			
<b>Varer</b>			
<b>Fordringer</b>			
Andre kortsiktige fordringer		86 539	79 776
<b>Sum fordringer</b>		<b>86 539</b>	<b>79 776</b>
<b>Bankinnskudd, kontanter og lignende</b>			
Bankinnskudd, kontanter o.l.		445 207	931 515
<b>Sum bankinnskudd, kontanter og lignende</b>		<b>445 207</b>	<b>931 515</b>
<b>Sum omløpsmidler</b>		<b>531 746</b>	<b>1 011 291</b>
<b>SUM EIENDELER</b>		<b>11 894 840</b>	<b>11 559 913</b>

## BALANSE - EGENKAPITAL OG GJELD

### Egenkapital



### Balanse

Beløp i: NOK	Note	2022	2021
<b>Innskutt egenkapital</b>			
Aksjekapital	6	150 000	150 000
<b>Sum innskutt egenkapital</b>		<b>150 000</b>	<b>150 000</b>
<b>Opptjent egenkapital</b>			
Annen egenkapital	6	2 301 724	2 458 913
<b>Sum opptjent egenkapital</b>		<b>2 301 724</b>	<b>2 458 913</b>
<b>Sum egenkapital</b>		<b>2 451 724</b>	<b>2 608 913</b>
<b>Gjeld</b>			
<b>Langsiktig gjeld</b>			
Utsatt skatt	7		10 560
<b>Sum avsetninger for forpliktelser</b>			<b>10 560</b>
<b>Annen langsiktig gjeld</b>			
Gjeld til kredittinstitusjoner	4	2 674 000	2 730 000
Øvrig langsiktig gjeld	4	3 078 446	3 229 981
<b>Sum annen langsiktig gjeld</b>		<b>5 752 446</b>	<b>5 959 981</b>
<b>Sum langsiktig gjeld</b>		<b>5 752 446</b>	<b>5 970 541</b>
<b>Kortsiktig gjeld</b>			
Betalbar skatt	7	191 894	308 646
Utbytte		800 000	2 000 000
Annen kortsiktig gjeld	8	2 698 776	671 812
<b>Sum kortsiktig gjeld</b>		<b>3 690 670</b>	<b>2 980 458</b>
<b>Sum gjeld</b>		<b>9 443 116</b>	<b>8 950 999</b>
<b>SUM EGENKAPITAL OG GJELD</b>		<b>11 894 840</b>	<b>11 559 913</b>



## Brønnøysundregistrene

### ÅRSREGNSKAP FOR REGNSKAPSÅRET 2022 - GENERELL INFORMASJON

Journalnummer: 2023 528897

#### Enheten

Organisasjonsnummer: 957 082 343  
Organisasjonsform: Aksjeselskap  
Foretaksnavn: THV MEYERS GT 52 AS  
Forretningsadresse: Ekebergveien 214B  
1162 OSLO

#### Regnskapsår

Årsregnskapets periode: 01.01.2022 - 31.12.2022

#### Konsern

Morselskap i konsern: Ja  
Konsernregnskap lagt ved: Nei

#### Regnskapsregler

Regler for små foretak benyttet: Ja  
Benyttet ved utarbeidelsen av  
årsregnskapet til selskapet: Regnskapslovens alminnelige regler

#### Årsregnskapet fastsatt av kompetent organ

Bekreftet av representant for selskapet: Tarjei Høidahl  
Dato for fastsettelse av årsregnskapet: 15.06.2023

#### Revisjon

Selskapet har besluttet at årsregnskapet  
ikke skal revideres: Ja

#### Grunnlag for avgivelse

År 2022: Årsregnskap er elektronisk innlevert.  
År 2021: Tall er hentet fra elektronisk innlevert årsregnskap fra 2022.

*Det er ikke krav til at årsregnskapet m.v. som sendes til Regnskapsregisteret er undertegnet. Kontrollen på at dette er utført ligger hos revisor/enhetens øverste organ. Sikkerheten ivaretas ved at innsender har rolle/rettighet for innsending av årsregnskapet via Altinn, og ved at det bekreftes at årsregnskapet er fastsatt av kompetent organ.*

Brønnøysundregistrene, 27.06.2023



Organisasjonsnr: 957 082 343  
THV MEYERS GT 52 AS

## RESULTATREGNSKAP

<b>Beløp i: NOK</b>	<b>Note</b>	<b>2022</b>	<b>2021</b>
<b>RESULTATREGNSKAP</b>			
<b>Inntekter</b>			
Leieinntekter		1 497 600	1 472 850
<b>Sum inntekter</b>		<b>1 497 600</b>	<b>1 472 850</b>
<b>Kostnader</b>			
Lønnskostnad	2	384 067	
Annen driftskostnad		295 671	173 410
<b>Sum kostnader</b>		<b>679 738</b>	<b>173 410</b>
<b>Driftsresultat</b>		<b>817 862</b>	<b>1 299 440</b>
<b>Finansinntekter og finanskostnader</b>			
Annen renteinntekt		215 230	219 877
Annen finansinntekt			1 600 000
<b>Sum finansinntekter</b>		<b>215 230</b>	<b>1 819 877</b>
Nedskrivning av andre finansielle anleggsmidler			254 000
Annen rentekostnad		208 948	138 379
<b>Sum finanskostnader</b>		<b>208 948</b>	<b>392 379</b>
<b>Netto finans</b>		<b>6 282</b>	<b>1 427 498</b>
<b>Ordinært resultat før skattekostnad</b>		<b>824 144</b>	<b>2 726 938</b>
Skattekostnad på resultat	7	181 334	314 366
<b>Ordinært resultat etter skattekostnad</b>		<b>642 810</b>	<b>2 412 572</b>
<b>Årsresultat</b>		<b>642 810</b>	<b>2 412 572</b>
<b>Årsresultat etter minoritetsinteresser</b>		<b>642 810</b>	<b>2 412 572</b>
<b>Totalresultat</b>		<b>642 810</b>	<b>2 412 572</b>
<b>Overføringer og disponeringer</b>			
Ordinært utbytte	6	800 000	2 000 000
Avsatt til annen egenkapital	6		412 572
Overført fra annen egenkapital	6	-157 190	
<b>Sum overføringer og disponeringer</b>		<b>642 810</b>	<b>2 412 572</b>



Organisasjonsnr: 957 082 343  
THV MEYERS GT 52 AS

## BALANSE

**Beløp i: NOK** **Note** **2022** **2021**

### BALANSE - EIENDELER

#### Anleggsmidler Immaterielle eiendeler

#### Varige driftsmidler

Tomter, bygninger o.a.

fast eiendom

4, 5

1 505 975

1 505 975

**Sum varige driftsmidler**

**1 505 975**

**1 505 975**

#### Finansielle anleggsmidler

Investering i datterselskap 3

630 966

150 000

Lån til foretak i samme

konsern

4, 8

1 971 787

652 753

Investeringer i aksjer og

andeler

45 000

45 000

Andre langsiktige

fordringer

4

7 209 366

8 194 894

**Sum finansielle**

**anleggsmidler**

**9 857 119**

**9 042 647**

**Sum anleggsmidler**

**11 363 094**

**10 548 622**

#### Omløpsmidler

#### Varer

#### Fordringer

Andre kortsiktige

fordringer

86 539

79 776

**Sum fordringer**

**86 539**

**79 776**

#### Bankinnskudd, kontanter

#### og lignende

Bankinnskudd, kontanter o.

l.

445 207

931 515

**Sum bankinnskudd,**

**kontanter og lignende**

**445 207**

**931 515**

**Sum omløpsmidler**

**531 746**

**1 011 291**

**SUM EIENDELER**

**11 894 840**

**11 559 913**

### BALANSE - EGENKAPITAL OG

### GJELD

#### Egenkapital

#### Innskutt egenkapital

Aksjekapital

6

150 000

150 000

**Sum innskutt egenkapital**

**150 000**

**150 000**



<b>Opptjent egenkapital</b>			
Annen egenkapital	6	2 301 724	2 458 913
<b>Sum opptjent egenkapital</b>		<b>2 301 724</b>	<b>2 458 913</b>
<b>Sum egenkapital</b>		<b>2 451 724</b>	<b>2 608 913</b>
<b>Gjeld</b>			
<b>Langsiktig gjeld</b>			
Utsatt skatt	7		10 560
<b>Sum avsetninger for forpliktelser</b>			<b>10 560</b>
<b>Annen langsiktig gjeld</b>			
Gjeld til			
kredittinstitusjoner	4	2 674 000	2 730 000
Øvrig langsiktig gjeld	4	3 078 446	3 229 981
<b>Sum annen langsiktig gjeld</b>		<b>5 752 446</b>	<b>5 959 981</b>
<b>Sum langsiktig gjeld</b>		<b>5 752 446</b>	<b>5 970 541</b>
<b>Kortsiktig gjeld</b>			
Betalbar skatt	7	191 894	308 646
Utbytte		800 000	2 000 000
Annen kortsiktig gjeld	8	2 698 776	671 812
<b>Sum kortsiktig gjeld</b>		<b>3 690 670</b>	<b>2 980 458</b>
<b>Sum gjeld</b>		<b>9 443 116</b>	<b>8 950 999</b>
<b>SUM EGENKAPITAL OG GJELD</b>		<b>11 894 840</b>	<b>11 559 913</b>



Organisasjonsnr: 957 082 343  
THV MEYERS GT 52 AS

NOTEOPPLYSNINGER - SELSKAP - alle poster oppgitt i hele tall

Note  
2

Antall årsverk i regnskapsåret  
0.00

Sum Beløp

Balanseført verdi 31.12. Varige driftsmidler Immaterielle eiend.

Konsernregnskap

Morselskapet sitt navn

Forretningskontor for morselskapet

Begrunnelse for at datterselskap er utelatt fra konsolideringen

Samlet beløp - tilknyttet selskap Årets Fjorårets

Samlet beløp - foretak i samme konsern Årets Fjorårets

Samlet beløp - foretak i samme konsern Årets Fjorårets

Samlet beløp - felles kontrollert virksomhet Årets Fjorårets

Pantstillelse Beløp

Beholdning av egne aksjer Antall Pålydende Andel av aksjek.



**Thv Meyers Gt 52 AS**

**Årsregnskap 2022**



## Thv Meyers Gt 52 AS

Årsregnskap 2022

### Resultatregnskap

	Note	2022	2021
<b>Driftsinntekter og driftskostnader</b>			
Leieinntekter		1 497 600	1 472 850
<b>Sum driftsinntekter</b>		<b>1 497 600</b>	<b>1 472 850</b>
Lønnskostnad	2	384 067	0
Annen driftskostnad		295 671	173 410
<b>Sum driftskostnader</b>		<b>679 738</b>	<b>173 410</b>
<b>Driftsresultat</b>		<b>817 862</b>	<b>1 299 440</b>
<b>Finansinntekter og finanskostnader</b>			
Annen renteinntekt		215 230	219 877
Annen finansinntekt		0	1 600 000
Nedskrivning av andre finansielle anleggsmidler		0	254 000
Annen rentekostnad		208 948	138 379
<b>Resultat av finansposter</b>		<b>6 282</b>	<b>1 427 498</b>
<b>Resultat før skattekostnad</b>		<b>824 144</b>	<b>2 726 938</b>
Skattekostnad på resultat	7	181 334	314 366
<b>Resultat</b>		<b>642 810</b>	<b>2 412 572</b>
<b>Årsresultat</b>		<b>642 810</b>	<b>2 412 572</b>
<b>Overføringer</b>			
Avsatt til utbytte	6	800 000	2 000 000
Avsatt til annen egenkapital	6	0	412 572
Overført fra annen egenkapital	6	157 190	0
<b>Sum overføringer</b>		<b>642 810</b>	<b>2 412 572</b>



## Thv Meyers Gt 52 AS

Årsregnskap 2022

### Balanse

	Note	2022	2021
<b>Eiendeler</b>			
<b>Anleggsmidler</b>			
<b>Varige driftsmidler</b>			
Tomter, bygninger o.a. fast eiendom	4, 5	1 505 975	1 505 975
<b>Sum varige driftsmidler</b>		<b>1 505 975</b>	<b>1 505 975</b>
<b>Finansielle anleggsmidler</b>			
Investeringer i datterselskap	3	630 966	150 000
Lån til foretak i samme konsern	4, 8	1 971 787	652 753
Investeringer i aksjer og andeler		45 000	45 000
Andre langsiktige fordringer	4	7 209 366	8 194 894
<b>Sum finansielle anleggsmidler</b>		<b>9 857 119</b>	<b>9 042 647</b>
<b>Sum anleggsmidler</b>		<b>11 363 094</b>	<b>10 548 622</b>
<b>Omløpsmidler</b>			
<b>Fordringer</b>			
Andre kortsiktige fordringer		86 539	79 776
<b>Sum fordringer</b>		<b>86 539</b>	<b>79 776</b>
Bankinnskudd, kontanter o.l.		445 207	931 515
<b>Sum omløpsmidler</b>		<b>531 746</b>	<b>1 011 291</b>
<b>Sum eiendeler</b>		<b>11 894 840</b>	<b>11 559 913</b>




**Thv Meyers Gt 52 AS**


Årsregnskap 2022


**Balanse**


	Note	2022	2021
<b>Egenkapital og gjeld</b>			
<b>Innskutt egenkapital</b>			
Aksjekapital	6	150 000	150 000
<b>Sum innskutt egenkapital</b>		<b>150 000</b>	<b>150 000</b>
<b>Opptjent egenkapital</b>			
Annen egenkapital	6	2 301 724	2 458 913
<b>Sum opptjent egenkapital</b>		<b>2 301 724</b>	<b>2 458 913</b>
<b>Sum egenkapital</b>		<b>2 451 724</b>	<b>2 608 913</b>
<b>Gjeld</b>			
<b>Avsetning for forpliktelser</b>			
Utsatt skatt	7	0	10 560
<b>Sum avsetning for forpliktelser</b>		<b>0</b>	<b>10 560</b>
<b>Annen langsiktig gjeld</b>			
Gjeld til kredittinstitusjoner	4	2 674 000	2 730 000
Øvrig langsiktig gjeld	4	3 078 446	3 229 981
<b>Sum annen langsiktig gjeld</b>		<b>5 752 446</b>	<b>5 959 981</b>
<b>Kortsiktig gjeld</b>			
Betalbar skatt	7	191 894	308 646
Utbytte		800 000	2 000 000
Annen kortsiktig gjeld	8	2 698 776	671 812
<b>Sum kortsiktig gjeld</b>		<b>3 690 670</b>	<b>2 980 458</b>
<b>Sum gjeld</b>		<b>9 443 116</b>	<b>8 950 999</b>
<b>Sum egenkapital og gjeld</b>		<b>11 894 840</b>	<b>11 559 913</b>

Oslo, den 15. mai 2023

  
Tarjei Høidahl  
styreleder

  
Vegard Høidahl  
styremedlem/daglig leder

  
Morten Høidahl  
styremedlem

  
Henning Høidahl  
styremedlem



## Thv Meyers Gt 52 AS Årsregnskap 2022

---

### Note 1 Regnskapsprinsipper

#### Grunnleggende prinsipper - vurdering og klassifisering - Andre forhold

Årsregnskapet består av resultatregnskap, balanse og noteopplysninger og er avlagt i samsvar med aksjelov, regnskapslov og god regnskapskikk i Norge gjeldende pr. 31. desember 2022. Notene er en integrert del av årsregnskapet.

Årsregnskapet er basert på de grunnleggende prinsipper om historisk kost, sammenlignbarhet, fortsatt drift, kongruens og forsiktighet. Transaksjoner regnskapsføres til verdien av vederlaget på transaksjonstidspunktet. Inntekter resultatføres når de er opptjent og kostnader sammenstilles med opptjente inntekter. Regnskapsprinsippene utdypes nedenfor

Eiendeler/gjeld som knytter seg til varekretsløpet og poster som forfaller til betaling innen ett år etter balansedagen, er klassifisert som omløpsmidler/kortsiktig gjeld. Vurdering av omløpsmidler/kortsiktig gjeld skjer til laveste/høyeste verdi av anskaffelseskost og virkelig verdi. Virkelig verdi er definert som antatt fremtidig salgspris redusert med forventede salgskostnader. Andre eiendeler er klassifisert som anleggsmidler. Vurdering av anleggsmidler skjer til anskaffelseskost. Anleggsmidler som forringes avskrives. Dersom det finner sted en verdiendring som ikke er forbigående, foretas en nedskrivning av anleggsmidlet. Ved anvendelse av regnskapsprinsipper og presentasjon av transaksjoner og andre forhold, legges det vekt på økonomiske realiteter, ikke bare juridisk form. Betingede tap som er sannsynlige og kvantifiserbare, kostnadsføres.

#### Regnskapsprinsipper for vesentlige regnskapsposter

##### Inntektsføringstidspunkt

Inntekt resultatføres når den er opptjent. Inntektsføring skjer følgelig normalt på leveringstidspunktet ved salg av varer og tjenester.

##### Kostnadsføringstidspunkt / sammenstilling

Utgifter sammenstilles med og kostnadsføres samtidig med de inntekter utgiftene kan henføres til. Utgifter som ikke kan henføres direkte til inntekter, kostnadsføres når de påløper.

##### Andre driftsinntekter (-kostnader)

Vesentlige inntekter og kostnader som ikke har sammenheng med den ordinære virksomheten, klassifiseres som andre driftsinntekter og -kostnader.

##### Varige driftsmidler

Varige driftsmidler føres i balansen til anskaffelseskost, fratrukket akkumulerte av- og nedskrivninger. Dersom den virkelige verdien av et driftsmiddel er lavere enn bokført verdi, og dette skyldes årsaker som ikke antas å være forbigående, skrives driftsmidlet ned til virkelig verdi. Utgifter forbundet med normalt vedlikehold og reparasjoner blir løpende kostnadsført. Utgifter ved større utskiftninger og fornyelser som øker driftsmidlenes levetid vesentlig, aktiveres. Driftsmidler som erstattes, kostnadsføres. Et driftsmiddel anses som varig dersom det har en økonomisk levetid på over 3 år, samt en kostpris på over kroner 15.000.

##### Fordringer

Fordringer er oppført til pålydende.



## Thv Meyers Gt 52 AS Årsregnskap 2022

### Note 2 Lønn og godtgjørelser

	2022	2021
Lønninger	336 000	0
Arbeidsgiveravgift	47 376	0
Andre ytelser	691	0
<b>Lønnskostnader</b>	<b>384 067</b>	<b>0</b>
Gjennomsnittlig antall årsverk ansatt i regnskapsåret	0	0

### Note 3 Investeringer i datterselskap

Investeringer i datterselskap regnskapsføres etter kostmetoden.  
I samsvar med god regnskapsskikk for små foretak er det ikke utarbeidet konsernregnskap.

### Note 4 Fordringer, gjeld og pantstillelser

Av selskapets fordringer forfaller kr. 9 181 153 senere enn ett år.  
Selskapet har ingen gjeld med forfall senere enn fem år etter regnskapsårets slutt.

	31.12.2022	31.12.2021
Balanseført gjeld som er sikret ved pant o.l. Gjeld til kredittinstitusjoner	2 674 000	2 730 000
Sum	2 674 000	2 730 000
Balanseført verdi av eiendeler stilt som sikkerhet for pantesikret gjeld: Tomter, bygninger	1 505 975	1 505 975
Sum	1 505 975	1 505 975

### Note 5 Varige driftsmidler

	Bygning	2022 Sum	2021 Sum
Anskaffelseskost 01.01	1 505 975	1 505 975	1 505 975
Tilgang kjøpte driftsmidler	0	0	0
Avgang	0	0	0
<b>Anskaffelseskost 31.12</b>	<b>1 505 975</b>	<b>1 505 975</b>	<b>1 505 975</b>
Avskrivninger 01.01	0	0	0
Akkumulerte avskrivninger 31.12	0	0	0
<b>Balanseført verdi pr. 31.12</b>	<b>1 505 975</b>	<b>1 505 975</b>	<b>1 505 975</b>
Årets avskrivninger	0	0	



## Thv Meyers Gt 52 AS Årsregnskap 2022

### Note 6 Egenkapital og aksjonærinformasjon

Egenkapital:	Annen		Sum
	Aksjekapital	egenkapital	
Egenkapital 31.12.2021	150 000	2 458 913	2 608 913
Årets endring i egenkapital:			
Årsresultat		642 810	642 810
Avsatt utbytte		-800 000	-800 000
Egenkapital 31.12.2022	150 000	2 301 724	2 451 724

### Eierstruktur:

Aksjonærene i Thv. Meyers gt. 52 AS pr. 31.12.2022 var:

	Aksje- klasse	Antall aksjer	Eierandel	Stemme- andel
Brente Bruk AS	Ordinære	250	25 %	25 %
Høidahl Holding AS	Ordinære	250	25 %	25 %
Veginvestard AS	Ordinære	250	25 %	25 %
Skoghuset AS	Ordinære	250	25 %	25 %
Totalt antall aksjer		1 000	100 %	100 %

### Note 7 Skatt

	01.01 - 31.12	
	2022	2021
<b>Betalbar skatt fremkommer slik:</b>		
Ordinært resultat før skattekostnad	824 144	2 726 938
Permanente forskjeller	48 100	-1 274 000
Grunnlag betalbar skatt	872 244	1 452 938
Skatt 22%	191 894	319 646
<b>Betalbar skatt på årets resultat</b>	<b>191 894</b>	<b>319 646</b>
<b>Årets skattekostnad fremkommer slik:</b>		
Betalbar skatt på årets resultat	191 894	319 646
Endring utsatt skatt	-10 560	-5 280
<b>Årets totale skattekostnad</b>	<b>181 334</b>	<b>314 366</b>
	<b>31.12.2022</b>	<b>31.12.2021</b>
<b>Betalbar skatt i balansen fremkommer slik:</b>		
Betalbar skatt på årets resultat	191 894	319 646
Betalbar skatt på avgitt konsernbidrag	0	-11 000
<b>Sum betalbar skatt</b>	<b>191 894</b>	<b>308 646</b>
<b>Spesifikasjon av grunnlag for utsatt skatt/utsatt skattefordel:</b>		
3% av inntektsført avsatt utbytte	0	48 000
<b>Sum</b>	<b>0</b>	<b>48 000</b>
<b>Utsatt skatt/utsatt skattefordel</b>	<b>0</b>	<b>10 560</b>



**Thv Meyers Gt 52 AS**  
**Årsregnskap 2022**

---

**Note 8 Konsernmellomværende**

	<b>Lån til foretak i samme konsern</b>		<b>Annen kortsiktig gjeld</b>	
	<b>31.12.2022</b>	<b>31.12.2021</b>	<b>31.12.2022</b>	<b>31.12.2021</b>
Fordringer	1 971 787	652 753	450 000	350 000
<b>Sum</b>	<b>1 971 787</b>	<b>652 753</b>	<b>450 000</b>	<b>350 000</b>