



ÅRSREGNSKAPET FOR REGNSKAPSÅRET 2020 - GENERELL INFORMASJON

Enheten

Organisasjonsnummer: 914 146 356
Organisasjonsform: Aksjeselskap
Foretaksnavn: BRUNGOTTERI AS
Forretningsadresse: Frydenlundgata 12A
0169 OSLO

Regnskapsår

Årsregnskapets periode: 01.01.2020 - 31.12.2020

Konsern

Morselskap i konsern: Nei

Regnskapsregler

Regler for små foretak benyttet: Ja
Benyttet ved utarbeidelsen av årsregnskapet til selskapet: Regnskapslovens alminnelige regler

Årsregnskapet fastsatt av kompetent organ

Bekreftet av representant for selskapet: Kunst & Kultur Regnskap AS
Dato for fastsettelse av årsregnskapet: 23.03.2021

Grunnlag for avgivelse

År 2020: Årsregnskapet er elektronisk innlevert
År 2019: Tall er hentet fra elektronisk innlevert årsregnskap fra 2020

Det er ikke krav til at årsregnskapet m.v. som sendes til Regnskapsregisteret er undertegnet. Kontrollen på at dette er utført ligger hos revisor/enhetens øverste organ. Sikkerheten ivaretas ved at innsender har rolle/rettighet for innsending av årsregnskapet via Altinn, og ved at det bekreftes at årsregnskapet er fastsatt av kompetent organ.

Brønnøysundregistrene, 25.03.2022



Resultatregnskap

Beløp i: NOK	Note	2020	2019
RESULTATREGNSKAP			
Inntekter			
Salgsinntekt		2 251 597	4 991 814
Sum inntekter		2 251 597	4 991 814
Kostnader			
Lønnskostnad	1	1 376 239	1 332 838
Annen driftskostnad	1	463 802	335 371
Sum kostnader		1 840 041	1 668 209
Driftsresultat		411 556	3 323 606
Finansinntekter og finanskostnader			
Annen renteinntekt	3	920	5 153
Annen finansinntekt	3	26 757	15 097
Sum finansinntekter		27 677	20 250
Nedskrivning av finansielle eiendeler		-451 431	-252 964
Annen rentekostnad		1 265	
Sum finanskostnader		-450 166	-252 964
Netto finans		477 843	273 214
Ordinært resultat før skattekostnad		889 398	3 596 820
Skattekostnad på ordinært resultat	2	91 730	734 170
Ordinært resultat etter skattekostnad		797 668	2 862 650
Årsresultat	6	797 668	2 862 650
Årsresultat etter minoritetsinteresser		797 668	2 862 650
Totalresultat		797 668	2 862 650
Overføringer og disponeringer			
Utbytte			1 200 000
Avsatt til annen egenkapital		797 668	1 662 650



Resultatregnskap

Beløp i: NOK	Note	2020	2019
Sum overføringer og disponeringer		797 668	2 862 650



Balanse

Beløp i: NOK	Note	2020	2019
BALANSE - EIENDELER			
Anleggsmidler			
Immaterielle eiendeler			
Utsatt skattefordel	2		
Finansielle anleggsmidler			
Investeringer i aksjer og andeler			3 000
Sum finansielle anleggsmidler			3 000
Sum anleggsmidler		0	3 000
Omløpsmidler			
Varer			
Fordringer			
Andre kortsiktige fordringer			2 288
Sum fordringer			2 288
Investeringer			
Markedsbaserte aksjer	3	6 587 650	6 191 885
Markedsbaserte obligasjoner	3		
Andre markedsbaserte finansielle instrumenter	3		
Sum investeringer		6 587 650	6 191 885
Bankinnskudd, kontanter og lignende			
Bankinnskudd, kontanter o.l.	4	1 414 634	2 837 741
Sum bankinnskudd, kontanter og lignende		1 414 634	2 837 741
Sum omløpsmidler		8 002 284	9 031 914
SUM EIENDELER		8 002 284	9 034 914

BALANSE - EGENKAPITAL OG GJELD

Egenkapital



Balanse

Beløp i: NOK	Note	2020	2019
Innskutt egenkapital			
Aksjekapital	5, 6	30 000	30 000
Beholdning av egne aksjer	5		
Sum innskutt egenkapital		30 000	30 000
Opptjent egenkapital			
Annen egenkapital	7	7 695 502	7 897 834
Sum opptjent egenkapital		7 695 502	7 897 834
Sum egenkapital	6	7 725 502	7 927 834
Gjeld			
Langsiktig gjeld			
Utsatt skatt	2		
Annen langsiktig gjeld			
Sum langsiktig gjeld		0	0
Kortsiktig gjeld			
Leverandørgjeld		9 844	8 743
Betalbar skatt	2	91 730	734 170
Skyldig offentlige avgifter		1 633	-17 955
Utbytte			200 000
Annen kortsiktig gjeld		173 574	182 122
Sum kortsiktig gjeld		276 781	1 107 080
Sum gjeld		276 781	1 107 080
SUM EGENKAPITAL OG GJELD		8 002 284	9 034 914



Årsregnskap 2020 Brungotteri AS

Resultatregnskap
Balanse
Noter til regnskapet



Org.nr.: 914 146 356



RESULTATREGNSKAP

BRUNGOTTERI AS

DRIFTSINNEKTER OG DRIFTSKOSTNADER	Note	2020	2019
Salgsinntekt		2 251 597	4 991 814
Sum driftsinntekter		2 251 597	4 991 814
Lønnskostnad	1	1 376 239	1 332 838
Annen driftskostnad	1	463 802	335 371
Sum driftskostnader		1 840 041	1 668 209
Driftsresultat		411 556	3 323 606
FINANSINNEKTER OG FINANSKOSTNADER			
Annen renteinntekt	3	920	5 153
Annen finansinntekt	3	26 757	15 097
Nedskrivning av finansielle eiendeler		-451 431	-252 964
Annen rentekostnad		1 265	0
Resultat av finansposter		477 843	273 214
Ordinært resultat før skattekostnad		889 398	3 596 820
Skattekostnad på ordinært resultat	2	91 730	734 170
Ordinært resultat		797 668	2 862 650
Årsresultat	6	797 668	2 862 650
OVERFØRINGER			
Avsatt til utbytte		0	200 000
Tilleggsutbytte		0	1 000 000
Avsatt til annen egenkapital		797 668	1 662 650
Sum overføringer		797 668	2 862 650



BALANSE

BRUNGOTTERI AS

EIENDELER	Note	2020	2019
ANLEGGSMIDLER			
FINANSIELLE ANLEGGSMIDLER			
Investeringer i aksjer og andeler		0	3 000
Sum finansielle anleggsmidler		0	3 000
Sum anleggsmidler		0	3 000
OMLØPSMIDLER			
FORDRINGER			
Andre kortsiktige fordringer		0	2 288
Sum fordringer		0	2 288
INVESTERINGER			
Markedsbaserte aksjer	3	6 587 650	6 191 885
Sum investeringer		6 587 650	6 191 885
Bankinnskudd, kontanter o.l.	4	1 414 634	2 837 741
Sum omløpsmidler		8 002 284	9 031 914
Sum eiendeler		8 002 284	9 034 914



BALANSE				
BRUNGOTTERI AS				
EGENKAPITAL OG GJELD	Note	2020	2019	
EGENKAPITAL				
INNSKUTT EGENKAPITAL				
Aksjekapital	5, 6	30 000	30 000	
Sum innskutt egenkapital		30 000	30 000	
OPPTJENT EGENKAPITAL				
Annen egenkapital	7	7 695 502	7 897 834	
Sum opptjent egenkapital		7 695 502	7 897 834	
Sum egenkapital	6	7 725 502	7 927 834	
GJELD				
KORTSIKTIG GJELD				
Leverandørgjeld		9 844	8 743	
Betalbar skatt	2	91 730	734 170	
Skyldig offentlige avgifter		1 633	-17 955	
Utbytte		0	200 000	
Annen kortsiktig gjeld		173 574	182 122	
Sum kortsiktig gjeld		276 781	1 107 080	
Sum gjeld		276 781	1 107 080	
Sum egenkapital og gjeld		8 002 284	9 034 914	

23.03.2021
Styret i Brungotteri AS

John Fjelnseth Brungot
styreleder

Marte Kristin Hovig
vara



Regnskapsprinsipper

Årsregnskapet er satt opp i samsvar med regnskapsloven og NRS 8 - God regnskapsskikk for små foretak.

DRIFTSINNETEKTER

Inntektsføring ved salg av varer skjer på leveringstidspunktet. Tjenester inntektsføres etter hvert som de leveres.

SKATT

Skattekostnaden i resultatregnskapet omfatter både periodens betalbare skatt og endring i utsatt skatt. Utsatt skatt er beregnet med 22 % på grunnlag av de midlertidige forskjeller som eksisterer mellom regnskapsmessige og skattemessige verdier, samt ligningsmessig underskudd til fremføring ved utgangen av regnskapsåret. Skatteøkende og skattereduserende midlertidige forskjeller som reverserer eller kan reverseres i samme periode er utlignet og nettoført.

KLASSIFISERING OG VURDERING AV OMLØPSMIDLER

Omløpsmidler og kortsiktig gjeld omfatter normalt poster som forfaller til betaling innen ett år etter balansedagen, samt poster som knytter seg til varekretsløpet. Omløpsmidler vurderes til laveste verdi av anskaffelseskost og virkelig verdi.

Note 1 Lønnskostnader og ytelser, godtgjørelser til daglig leder, styret og revisor

LØNNSKOSTNADER

	2020	2019
Lønninger	1 198 112	1 066 696
Arbeidsgiveravgift	151 928	154 265
Andre ytelser	26 198	111 877
Sum	1 376 239	1 332 838

Selskapet har i 2020 sysselsatt 0 årsverk.

PENSJONSFORPLIKTELSER

Selskapet er pliktig til å ha tjenestepensjonsordning etter lov om obligatorisk tjenestepensjon. Selskapets pensjonsordninger tilfredsstiller kravene i denne lov.

YTELSER TIL LEDEDE PERSONER

	Daglig leder	Styret
Lønn	720000	629762
Annen godtgjørelse	4392	4392
Sum	724 392	634 154

Selskapet har fravalgt revisor



Note 2 Skatt

Årets skattekostnad	2020	2019
Resultatført skatt på ordinært resultat:		
Betalbar skatt	91 730	734 170
For mye/lite avsatt tidligere år	0	0
Endring i utsatt skattefordel	0	0
Skattekostnad ordinært resultat	91 730	734 170
Skattepliktig inntekt:		
Ordinært resultat før skatt	889 398	3 596 820
Permanente forskjeller	-472 446	-259 684
Skattepliktig inntekt	416 953	3 337 136
Betalbar skatt i balansen:		
Betalbar skatt på årets resultat	91 730	734 170
Sum betalbar skatt i balansen	91 730	734 170
Beregning av effektiv skattesats		
Resultat før skatt	889 398	3 596 820
Beregnet skatt av resultat før skatt	195 668	791 300
Skatteeffekt av permanente forskjeller	-103 938	-57 130
Sum	91 730	734 170
Effektiv skattesats	10,3 %	20,4 %

Skatteeffekten av midlertidige forskjeller som har gitt opphav til utsatt skatt og utsatte skattefordeler, spesifisert på typer av midlertidige forskjeller

	2020	2019	Endring
Utsatt skatt (22 %)	0	0	0

Note 3 Markedsbaserte verdipapirer

	Anskaffelses kost	Markeds verdi	Balanseført verdi
Omløpsmidler			
Markedsbasert aksjer	5 938 921	6 191 8850	6 191 885
Sum	5 938 921	0	6 191 885

Note 4 Bankinnskudd

Innestående midler på skattetrekkkonto (bundne midler) er på kr. 27 226.



Note 5 Aksjonærer

AKSJEKAPITALEN I BRUNGOTTERI AS PR. 31.12 BESTÅR AV:

	Antall	Pålydende	Bokført
Ordinære aksjer	30	1 000,0	30 000
Sum	30		30 000

EIERSTRUKTUR

De største aksjonærene i % pr. 31.12 var:

	Ordinære	Eierandel	Stemmeandel
John Fjelnseth Brungot	15	50,0	50,0
Marte Kristin Hovig	15	50,0	50,0
Totalt antall aksjer	30	100,0	100,0

AKSJER OG OPSJONER EIET AV MEDLEMMER I STYRET OG DAGLIG LEDER:

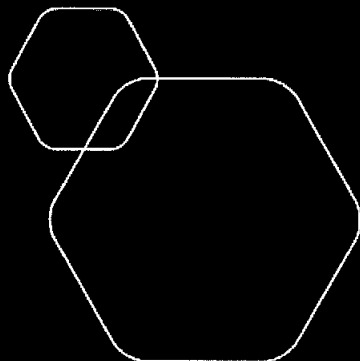
Navn	Verv	Ordinære
John Fjelnseth Brungot	styreleder	15
Marte Kristin Hovig	vara	15
Totalt antall aksjer		30

Note 6 Egenkapital

	Aksjekapital	Overkurs	Annen innskutt egenkapital	Annen egenkapital	Sum egenkapital
Pr. 31.12.2019	30 000	0	0	7 897 834	7 927 834
Pr 01.01.2020	30 000	0	0	7 897 834	7 927 834
Årets resultat				797 668	797 668
Utbytte				-200 000	-200 000
Tilleggsutbytte				-1 000 000	-1 000 000
Pr 31.12.2020	30 000	0	0	7 495 502	7 525 502

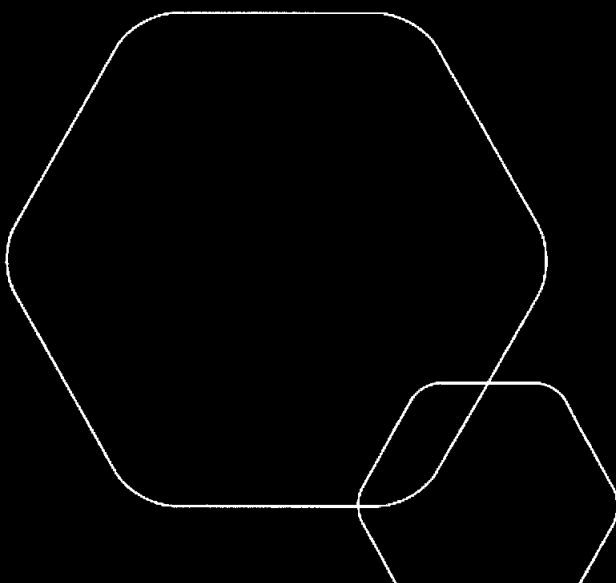
Note 7 Fortsatt drift

Resultatet for 2020 viser et overskudd på kr. 797 668 etter skatt, mot kr. 2 862 650 i 2019. Soliditeten og likviditeten er fortsatt god og det er ikke noe som indikerer at driften ikke kan fortsette. vt være verdifull. Inntektsregimet for driften gir rom for store overskudd. Forventet omsetning for 2021 er NOK 0 lavere enn for 2020. Omsetningen forventer vi vil gi positive, men relativt lite bidrag til resultatet i årene som kommer. Styret vurderer at forutsetningene for fortsatt drift er til stede og legger det til grunn for sin virksomhet.



Årsregnskap 2020
Brungotteri AS

Resultatregnskap
Balanse
Noter til regnskapet



Org.nr.: 914 146 356



RESULTATREGNSKAP

BRUNGOTTERI AS

DRIFTSINNTEKTER OG DRIFTSKOSTNADER	Note	2020	2019
Salgsinntekt		2 251 597	4 991 814
Sum driftsinntekter		2 251 597	4 991 814
Lønnskostnad	1	1 376 239	1 332 838
Annen driftskostnad	1	463 802	335 371
Sum driftskostnader		1 840 041	1 668 209
Driftsresultat		411 556	3 323 606
FINANSINNTEKTER OG FINANSKOSTNADER			
Annen renteinntekt	3	920	5 153
Annen finansinntekt	3	26 757	15 097
Nedskrivning av finansielle eiendeler		-451 431	-252 964
Annen rentekostnad		1 265	0
Resultat av finansposter		477 843	273 214
Ordinært resultat før skattekostnad		889 398	3 596 820
Skattekostnad på ordinært resultat	2	91 730	734 170
Ordinært resultat		797 668	2 862 650
Årsresultat	6	797 668	2 862 650
OVERFØRINGER			
Avsatt til utbytte		0	200 000
Tilleggsutbytte		0	1 000 000
Avsatt til annen egenkapital		797 668	1 662 650
Sum overføringer		797 668	2 862 650



BALANSE


BRUNGOTTERI AS

EIENDELER	Note	2020	2019
ANLEGGSMIDLER			
FINANSIELLE ANLEGGSMIDLER			
Investeringer i aksjer og andeler		0	3 000
Sum finansielle anleggsmidler		0	3 000
Sum anleggsmidler		0	3 000
OMLØPSMIDLER			
FORDRINGER			
Andre kortsiktige fordringer		0	2 288
Sum fordringer		0	2 288
INVESTERINGER			
Markedsbaserte aksjer	3	6 587 650	6 191 885
Sum investeringer		6 587 650	6 191 885
Bankinnskudd, kontanter o.l.	4	1 414 634	2 837 741
Sum omløpsmidler		8 002 284	9 031 914
Sum eiendeler		8 002 284	9 034 914



BALANSE			
BRUNGOTTERI AS			
EGENKAPITAL OG GJELD	Note	2020	2019
EGENKAPITAL			
INNSKUTT EGENKAPITAL			
Aksjekapital	5, 6	30 000	30 000
Sum innskutt egenkapital		30 000	30 000
OPPTJENT EGENKAPITAL			
Annen egenkapital	7	7 695 502	7 897 834
Sum opptjent egenkapital		7 695 502	7 897 834
Sum egenkapital	6	7 725 502	7 927 834
GJELD			
KORTSIKTIG GJELD			
Leverandørgjeld		9 844	8 743
Betalbar skatt	2	91 730	734 170
Skyldig offentlige avgifter		1 633	-17 955
Utbytte		0	200 000
Annen kortsiktig gjeld		173 574	182 122
Sum kortsiktig gjeld		276 781	1 107 080
Sum gjeld		276 781	1 107 080
Sum egenkapital og gjeld		8 002 284	9 034 914

23.03.2021
Styret i Brungotteri AS


John Ejelnseth Brungot
styreleder


Marte Kristin Hovig
vara



Regnskapsprinsipper

Årsregnskapet er satt opp i samsvar med regnskapsloven og NRS 8 - God regnskapsskikk for små foretak.

DRIFTSINNTEKTER

Inntektsføring ved salg av varer skjer på leveringstidspunktet. Tjenester inntektsføres etter hvert som de leveres.

SKATT

Skattekostnaden i resultatregnskapet omfatter både periodens betalbare skatt og endring i utsatt skatt. Utsatt skatt er beregnet med 22 % på grunnlag av de midlertidige forskjeller som eksisterer mellom regnskapsmessige og skattemessige verdier, samt ligningsmessig underskudd til fremføring ved utgangen av regnskapsåret. Skatteøkende og skattereduserende midlertidige forskjeller som reverserer eller kan reverseres i samme periode er utlignet og nettoført.

KLASSIFISERING OG VURDERING AV OMLØPSMIDLER

Omløpsmidler og kortsiktig gjeld omfatter normalt poster som forfaller til betaling innen ett år etter balansedagen, samt poster som knytter seg til varekretsløpet. Omløpsmidler vurderes til laveste verdi av anskaffelseskost og virkelig verdi.

Note 1 Lønnskostnader og ytelser, godtgjørelser til daglig leder, styret og revisor

LØNNSKOSTNADER

	2020	2019
Lønninger	1 198 112	1 066 696
Arbeidsgiveravgift	151 928	154 265
Andre ytelser	26 198	111 877
Sum	1 376 239	1 332 838

Selskapet har i 2020 sysselsatt 0 årsverk.

PENSJONSFORPLIKTELSER

Selskapet er pliktig til å ha tjenstepensjonsordning etter lov om obligatorisk tjenstepensjon. Selskapets pensjonsordninger tilfredsstiller kravene i denne lov.

YTELSER TIL LEDENDE PERSONER

	Daglig leder	Styret
Lønn	720000	629762
Annen godtgjørelse	4392	4392
Sum	724 392	634 154

Selskapet har fravalgt revisor



Note 2 Skatt

Årets skattekostnad	2020	2019
Resultatført skatt på ordinært resultat:		
Betalbar skatt	91 730	734 170
For mye/lite avsatt tidligere år	0	0
Endring i utsatt skattefordel	0	0
Skattekostnad ordinært resultat	91 730	734 170
Skattepliktig inntekt:		
Ordinært resultat før skatt	889 398	3 596 820
Permanente forskjeller	-472 446	-259 684
Skattepliktig inntekt	416 953	3 337 136
Betalbar skatt i balansen:		
Betalbar skatt på årets resultat	91 730	734 170
Sum betalbar skatt i balansen	91 730	734 170
Beregning av effektiv skattesats		
Resultat før skatt	889 398	3 596 820
Beregnet skatt av resultat før skatt	195 668	791 300
Skatteeffekt av permanente forskjeller	-103 938	-57 130
Sum	91 730	734 170
Effektiv skattesats	10,3 %	20,4 %

Skatteeffekten av midlertidige forskjeller som har gitt opphav til utsatt skatt og utsatte skattefordeler, spesifisert på typer av midlertidige forskjeller

	2020	2019	Endring
Utsatt skatt (22 %)	0	0	0

Note 3 Markedsbaserte verdipapirer

	Anskaffelses kost	Markeds verdi	Balanseført verdi
Omløpsmidler			
Markedsbasert aksjer	5 938 921	6 191 8850	6 191 885
Sum	5 938 921	0	6 191 885

Note 4 Bankinnskudd

Innestående midler på skattetrekkskonto (bundne midler) er på kr. 27 226.



Note 5 Aksjonærer

AKSJEKAPITALEN I BRUNGOTTERI AS PR. 31.12 BESTÅR AV:

	Antall	Pålydende	Bokført
Ordinære aksjer	30	1 000,0	30 000
Sum	30		30 000

EIERSTRUKTUR

De største aksjonærene i % pr. 31.12 var:

	Ordinære	Eierandel	Stemmeandel
John Fjelnseth Brungot	15	50,0	50,0
Marte Kristin Hovig	15	50,0	50,0
Totalt antall aksjer	30	100,0	100,0

AKSJER OG OPSJONER EIET AV MEDLEMMER I STYRET OG DAGLIG LEDER:

Navn	Verv	Ordinære
John Fjelnseth Brungot	styreleder	15
Marte Kristin Hovig	vara	15
Totalt antall aksjer		30

Note 6 Egenkapital

	Aksjekapital	Overkurs	Annen egenkapital	Innskutt egenkapital	Annen egenkapital	Sum egenkapital
Pr. 31.12.2019	30 000	0	0	0	7 897 834	7 927 834
Pr 01.01.2020	30 000	0	0	0	7 897 834	7 927 834
Årets resultat					797 668	797 668
Utbytte					-200 000	-200 000
Tilleggsutbytte					-1 000 000	-1 000 000
Pr 31.12.2020	30 000	0	0	0	7 495 502	7 525 502

Note 7 Fortsatt drift

Resultatet for 2020 viser et overskudd på kr. 797 668 etter skatt, mot kr. 2 862 650 i 2019. Soliditeten og likviditeten er fortsatt god og det er ikke noe som indikerer at driften ikke kan fortsette. vt være verdifull. Inntektsregimet for driften gir rom for store overskudd. Forventet omsetning for 2021 er NOK 0 lavere enn for 2020. Omsetningen forventer vi vil gi positive, men relativt lite bidrag til resultatet i årene som kommer. Styret vurderer at forutsetningene for fortsatt drift er til stede og legger det til grunn for sin virksomhet.