



## ÅRSREGNSKAPET FOR REGNSKAPSÅRET 2022 - GENERELL INFORMASJON

### Enheten

Organisasjonsnummer: 815 191 692  
Organisasjonsform: Aksjeselskap  
Foretaksnavn: STREAM SHIPPING AS  
Forretningsadresse: c/o Utkilen AS  
Strandgaten 197  
5004 BERGEN

### Regnskapsår

Årsregnskapets periode: 01.01.2022 - 31.12.2022

### Konsern

Morselskap i konsern: Nei

### Regnskapsregler

Regler for små foretak benyttet: Nei  
Benyttet ved utarbeidelsen av årsregnskapet til selskapet: Regnskapslovens alminnelige regler

### Årsregnskapet fastsatt av kompetent organ

Bekreftet av representant for selskapet: Arne Espen Bjelland  
Dato for fastsettelse av årsregnskapet: 31.05.2023

### Grunnlag for avgivelse

År 2022: Årsregnskapet er elektronisk innlevert  
År 2021: Tall er hentet fra elektronisk innlevert årsregnskap fra 2022

*Det er ikke krav til at årsregnskapet m.v. som sendes til Regnskapsregisteret er undertegnet. Kontrollen på at dette er utført ligger hos revisor/enhetens øverste organ. Sikkerheten ivaretas ved at innsender har rolle/rettighet for innsending av årsregnskapet via Altinn, og ved at det bekreftes at årsregnskapet er fastsatt av kompetent organ.*

Brønnøysundregistrene, 13.08.2023



### Resultatregnskap

Beløp i: USD	Note	2022	2021
<b>RESULTATREGNSKAP</b>			
<b>Inntekter</b>			
Annen driftsinntekt	6	21 550 961	21 131 596
<b>Sum inntekter</b>		<b>21 550 961</b>	<b>21 131 596</b>
<b>Kostnader</b>			
Lønnskostnad	5	6 000 273	5 745 898
Nedskrivning av varige driftsmidler og immaterielle eiendeler		5 022 300	5 022 300
Annen driftskostnad		4 327 585	3 767 935
<b>Sum kostnader</b>		<b>15 350 158</b>	<b>14 536 133</b>
<b>Driftsresultat</b>		<b>6 200 803</b>	<b>6 595 463</b>
<b>Finansinntekter og finanskostnader</b>			
Renteinntekt fra foretak i samme konsern		1 389	105
Annen renteinntekt		131 873	
Annen finansinntekt		559	528
<b>Sum finansinntekter</b>		<b>133 821</b>	<b>633</b>
Rentekostnad til foretak i samme konsern		931	1 580
Annen rentekostnad		2 211 450	2 368 253
Annen finanskostnad		41 812	31 369
<b>Sum finanskostnader</b>		<b>2 254 193</b>	<b>2 401 202</b>
<b>Netto finans</b>		<b>-2 120 372</b>	<b>-2 400 569</b>
<b>Ordinært resultat før skattekostnad</b>		<b>4 080 431</b>	<b>4 194 894</b>
<b>Ordinært resultat etter skattekostnad</b>		<b>4 080 431</b>	<b>4 194 894</b>
<b>Årsresultat</b>		<b>4 080 431</b>	<b>4 194 894</b>



### Balanse

Beløp i: USD	Note	2022	2021
<b>BALANSE - EIENDELER</b>			
<b>Anleggsmidler</b>			
<b>Immaterielle eiendeler</b>			
<b>Varige driftsmidler</b>			
Skip, rigger, fly og lignende	1	105 549 049	110 333 843
<b>Sum varige driftsmidler</b>		<b>105 549 049</b>	<b>110 333 843</b>
<b>Sum anleggsmidler</b>		<b>105 549 049</b>	<b>110 333 843</b>
<b>Omløpsmidler</b>			
<b>Varer</b>			
<b>Fordringer</b>			
Kundefordringer		177 887	1 944 667
Andre fordringer		238 993	503 402
Konsernfordringer		15	216 872
<b>Sum fordringer</b>		<b>416 895</b>	<b>2 664 941</b>
<b>Bankinnskudd, kontanter og lignende</b>			
Bankinnskudd, kontanter og lignende		7 382 010	7 896 915
<b>Sum bankinnskudd, kontanter og lignende</b>		<b>7 382 010</b>	<b>7 896 915</b>
<b>Sum omløpsmidler</b>		<b>7 798 905</b>	<b>10 561 856</b>
<b>SUM EIENDELER</b>		<b>113 347 954</b>	<b>120 895 699</b>
<b>BALANSE - EGENKAPITAL OG GJELD</b>			
<b>Egenkapital</b>			
<b>Innskutt egenkapital</b>			
Selskapskapital	7,8	3 092 360	3 092 360
Overkurs	7,8	33 934 337	33 934 337
<b>Sum innskutt egenkapital</b>		<b>37 026 697</b>	<b>37 026 697</b>



## Balanse

<b>Beløp i: USD</b>	<b>Note</b>	<b>2022</b>	<b>2021</b>
<b>Opptjent egenkapital</b>			
Annen egenkapital	7	9 257 211	10 176 780
<b>Sum opptjent egenkapital</b>		<b>9 257 211</b>	<b>10 176 780</b>
<b>Sum egenkapital</b>		<b>46 283 908</b>	<b>47 203 477</b>
<b>Gjeld</b>			
<b>Langsiktig gjeld</b>			
<b>Annen langsiktig gjeld</b>			
Gjeld til kredittinstitusjoner	2,3	65 186 500	71 013 500
<b>Sum annen langsiktig gjeld</b>		<b>65 186 500</b>	<b>71 013 500</b>
<b>Sum langsiktig gjeld</b>		<b>65 186 500</b>	<b>71 013 500</b>
<b>Kortsiktig gjeld</b>			
Leverandørgjeld		989 645	105 446
Kortsiktig konserngjeld		197 919	3 593
Annen kortsiktig gjeld		689 982	2 569 685
<b>Sum kortsiktig gjeld</b>		<b>1 877 546</b>	<b>2 678 724</b>
<b>Sum gjeld</b>		<b>67 064 046</b>	<b>73 692 224</b>
<b>SUM EGENKAPITAL OG GJELD</b>		<b>113 347 954</b>	<b>120 895 701</b>



# Stream Shipping AS

Regnskap 31.12.2022

*Financial Statement*  
31.12.2022

Foretaksnr.815 191 692

Enterprise No. 815 191 692



## ÅRSBERETNING 2022 STREAM SHIPPING AS

### **Virksomhetens art.**

Selskapet eier fire avanserte 19.999 dwt. kjemikalitankskip med lastetanker i rustfritt stål. M/T Stream Arctic ble levert i 2018 mens søsterskipene M/T Stream Atlantic, M/T Stream Baltic og M/T Stream Pacific ble levert i 2019.

### **Fortsatt drift.**

Årsoppgjøret er avlagt under forutsetning om fortsatt drift. Til grunn for antagelsen ligger selskapets avtaler med solide befraktere, samt likviditetsbudsjetter for 2023. Selskapet har en tilfredsstillende økonomisk og finansiell stilling.

### **Arbeidsmiljø og personale.**

Selskapet har ingen ansatte, idet alle nødvendige funksjoner ivaretas av Utkilen AS og Diamond Ship Management Inc. i henhold til avtaler.

Utkilen er positiv til Åpenhetsloven og vil publisere informasjon om temaet på selskapets hjemmeside ([www.utkilen.no](http://www.utkilen.no)).

Utkilen AS har ansvarsforsikring for styret og ledelse i selskapet samt selskapets datterselskaper. Forsikringen dekker finansielle krav mot den enkelte i forbindelse med krav fra tredjeparter og selskapene selv. Polisen er tegnet i et annerkjent forsikringsselskap med tilfredsstillende rating.

### **Miljørapportering.**

Miljøpåvirkningen fra drift av skipene i morselskapet Utkilen er løftet frem som hovedfokus i Utkilen's verdier og strategier. I våre verdier gjenspeiles det i pilarene «**Caring** - for people, environment and customers» og «**Sustainable** - responsible operations for future generations».

Dette er blitt ytterligere forankret i Utkilen's miljøstrategi hvor hovedmålet er innfasing av nullutslippsteknologi i nybygg etter år 2030. For eksisterende skip skal miljøpåvirkningen reduseres år for år også frem mot dette målet og endelig karbonnøytralitet innen år 2050. Systematisk analyse skal gi tekniske og operasjonelle forbedringer. Denne tilnærmingen har de siste årene redusert energiforbruket i flåten. Dette synliggjøres i interne KPI rapporter samt offentlige rapporteringer til EU og IMO, finansinstitusjoner og kunder.

Selskapets fire skip som ble levert i 2018 og 2021 har betydelig lavere klimautslipp enn tilsvarende sammenlignbare eldre skip.

Selskapets skip frakter tidvis laster som kan være skadelige for miljøet. Det legges derfor stor vekt på at både skipenes tekniske tilstand samt prosedyrer ivaretar sikker håndtering av last. Disponentselskapet etterlever alle relevante gjeldende nasjonale lover og regler og internasjonale konvensjoner for drift av skip. Driften av skipet er underlagt et kvalitetsikringssystem som er sertifisert av ClassNK.



**Fremtidig utvikling.**

Selskapets skip er som nevnt nedenfor solgt og skal leveres ny eier i juni/juli 2023.

**Resultat, investeringer, finansiering og likviditet.**

Selskapets resultat i 2022 var et overskudd på ca. USD 4,1 mill. sammenlignet med et overskudd på ca. USD 4,2 mill. i 2021. Det ble utbetalt USD 5,0 mill. i utbytte i løpet av 2022. Selskapets egenkapital ved årets slutt var ca. USD 46,3 mill. Selskapets økonomiske og finansielle situasjon er tilfredsstillende. Utkilen Shipping AS eier 90% av selskapets aksjer mens BSCO AS eier 10% av aksjene.

**Finansiell markedsrisiko**

Selskapets finansielle markedsrisiko er særlig knyttet til endringer i valuta- og rentemarkedene. Valutaeksponeringen søkes blant annet redusert ved å finansiere selskapets aktiva i samme valuta som hovedtyngden av frakttinntektene relaterer seg til. Selskapet har inngått fastrenteavtaler for store deler av låneporteføljen. Selskapet har tilfredsstillende likviditet.

**Årsresultat og disponeringer.**

Selskapets resultat utgjorde i 2022 et overskudd på ca. USD 4.080.432 som foreslås overført til annen egenkapital.

**Hendelser etter balansedagen**

I mars 2023 inngikk selskapet avtaler om salg av de fire skipene selskapet eier. Overlevering til ny eier forventes å finne sted i juni/juli 2023. Salgene av de fire skipene vil medføre en betydelig salgsgevinst og likviditetstilførsel i 2023.

Bergen, 31. mai 2023

Bjørn Sjaastad  
(Styrets leder)

Siri-Anne Mjåtvedt

Anders Utkilen

Arne Espen Bjelkand  
(Daglig leder)



## Stream Shipping AS

Side 2

01.01.-31.12.2022

Page 2

Resultatregnskap	USD			Profit and Loss Account
	2022	Note	2021	
<b>DRIFTSINNEKTER OG -KOSTNADER</b>				<b>OPERATING INCOME AND EXPENSES</b>
Brutto fraktinntekter	21 814 400	6	21 367 100	Gross freight revenue
Andre inntekter	17 292		55 825	
<b>SUM</b>	<b>21 831 692</b>		<b>21 422 925</b>	<b>TOTAL</b>
Reiseavhengige kostnader	-280 731		-291 329	
<b>FRAKTINNEKTER PÅ T/C-BASIS</b>	<b>21 550 961</b>		<b>21 131 596</b>	<b>FREIGHT INCOME ON T/C-BASIS</b>
Hyrer og andre mannskapsomk.	-6 000 273	5	-5 745 898	Crew expenses (wages etc.)
Andre driftskostnader	-3 070 178		-2 450 577	Other operating expenses
Administrasjon	-1 257 407	5	-1 317 358	Administration
<b>Sum driftskostnader</b>	<b>-10 327 857</b>		<b>-9 513 834</b>	<b>Total operating expenses</b>
<b>DRIFTSRESULTAT FØR AVSKR.:</b>	<b>11 223 103</b>		<b>11 617 762</b>	<b>OPER. PROFIT/LOSS BEFORE DEPR.</b>
Ordinære avskrivninger	-5 022 300	1	-5 022 300	Ordinary depreciation
<b>DRIFTSRESULTAT ETTER AVSKR.</b>	<b>6 200 803</b>		<b>6 595 462</b>	<b>OPER. PROFIT/LOSS AFTER DEPR.</b>
Renteinntekter konsernselskap	1 389		105	Interest income from group companies
Andre renteinntekter	131 873		-2 526	Other interest income
Agio/disagio	-21 095		-9 215	Currency gain/loss
Andre finansinntekter	559		528	Other financial income
Rentekostnader konsernselskaper	-931		-1 580	Interest expenses, group companies
Andre rentekostnader	-2 211 450	4	-2 365 727	Other interest expenses
Andre finanskostnader	-20 717		-22 154	Other financial items
<b>Sum finansinntekter og -kostnader</b>	<b>-2 120 372</b>		<b>-2 400 569</b>	<b>Total financial income and expenses</b>
<b>RESULTAT FØR SKATTEKOSTNAD</b>	<b>4 080 432</b>		<b>4 194 893</b>	<b>PROFIT/LOSS BEFORE TAXES</b>
Skattekostnad	0	9	0	Taxes
<b>ÅRETS RESULTAT</b>	<b>4 080 432</b>		<b>4 194 893</b>	<b>PROFIT/LOSS CURRENT YEAR</b>
<b>Overføringer:</b>				<b>Allocations:</b>
Overført til annen egenkapital	4 080 432		4 194 893	Allocated to other equity
Overført til udekket tap	0		0	Allocated to uncovered loss
<b>Sum overføringer</b>	<b>4 080 432</b>		<b>4 194 893</b>	<b>Total allocations</b>



## Stream Shipping AS

Side 3

31.12.2022

Page 3

<b>Balanse</b>	<b>USD</b>			<b>Balance Sheet</b>
<b>EIENDELER</b>	<b>2022</b>	<b>Note</b>	<b>2021</b>	<b>ASSETS</b>
<b>ANLEGGSMIDLER</b>				<b>FIXED ASSETS</b>
<i>Varige driftsmidler</i>				<i>Tangible fixed assets</i>
Skip	105 297 083	1	110 319 383	Vessels
Periodisk vedlikehold	251 965	1	14 460	Periodic maintenance
<b>SUM ANLEGGSMIDLER</b>	<b>105 549 049</b>		<b>110 333 843</b>	<b>TOTAL FIXED ASSETS</b>
<b>OMLØPSMIDLER</b>				<b>CURRENT ASSETS</b>
<i>Fordringer</i>				<i>Current assets</i>
Kundefordringer	177 887		1 944 667	Accounts receivable
Tilgode konsernselskap	6		216 872	Receivables from group companies
Tilgode samarbeidende selskap	9		0	Accounts receivable assoc. companies
Kortsiktige fordringer	238 993		503 402	Current assets
<i>Sum fordringer</i>	<i>416 895</i>		<i>2 664 942</i>	<i>Total current assets</i>
<i>Bankinnskudd, kontanter og lignende</i>				<i>Bank deposits, cash in hand, etc.</i>
Bankinnskudd	7 382 010		7 896 915	Bank deposits
<b>SUM OMLØPSMIDLER</b>	<b>7 798 905</b>		<b>10 561 857</b>	<b>TOTAL CURRENT ASSETS</b>
<b>SUM EIENDELER</b>	<b>113 347 954</b>		<b>120 895 700</b>	<b>TOTAL ASSETS</b>



## Stream Shipping AS





Side 4

31.12.2022

Page 4

Balanse	USD			Balance Sheet
EGENKAPITAL OG GJELD	2022	Note	2021	EQUITY AND LIABILITIES
<b>EGENKAPITAL</b>				<b>EQUITY</b>
<i>Innskutt egenkapital</i>				<i>Paid in capital</i>
Selskapskapital	3 092 360	7, 8	3 092 360	Share capital
Overkursfond	33 934 337	7	33 934 337	Share premium fund
<b>Sum innskutt egenkapital</b>	<b>37 026 697</b>		<b>37 026 697</b>	<b>Total paid in capital</b>
<i>Opptjent egenkapital</i>				<i>Retained earnings</i>
Annen egenkapital	9 257 211	7	10 176 780	Other equity
<b>Sum opptjent egenkapital</b>	<b>9 257 211</b>		<b>10 176 780</b>	<b>Total retained earnings</b>
<b>SUM EGENKAPITAL</b>	<b>46 283 908</b>		<b>47 203 476</b>	<b>TOTAL EQUITY</b>
<b>GJELD</b>				<b>LIABILITIES</b>
<i>Annen langsiktig gjeld</i>				<i>Other long-term liabilities</i>
Pantegjeld	65 186 500	2, 3	71 013 500	
Annen langsiktig gjeld	0		0	Other long term liabilities
<b>Sum langsiktig gjeld</b>	<b>65 186 500</b>		<b>71 013 500</b>	<b>Total long term liabilities</b>
<i>Kortsiktig gjeld</i>				<i>Current liabilities</i>
Leverandørgjeld	989 645		105 446	Accounts payable
Betalbar skatt	0	9	0	Taxes
Gjeld til konsernselskap	197 919		3 593	Liabilities to group companies
Gjeld til tilknyttede selskaper	29 518		28 651	Liabilities to affiliated companies
Påløpne ikke forfalte renter	211 220		246 042	Accrued interest expenses
Annen kortsiktig gjeld	449 243		2 294 992	Other current liabilities
<b>Sum kortsiktig gjeld</b>	<b>1 877 546</b>		<b>2 678 723</b>	<b>Total current liabilities</b>
<b>SUM GJELD</b>	<b>67 064 046</b>		<b>73 692 223</b>	<b>TOTAL LIABILITIES</b>
<b>SUM GJELD OG EGENKAPITAL</b>	<b>113 347 954</b>		<b>120 895 700</b>	<b>TOTAL LIABILITIES AND EQUITY</b>

Bergen, 31.12.2022/31.05.2023

 Bjørn Sjaastad (Styrets leder/Chairman)	 Anders Utviklen
 Arne Espen Bjelland (Daglig leder/CEO)	 Siri-Anne Mjålvéd

**Kontantstrømanalyse****Cash flow analysis**

	<u>2022</u>	<u>2021</u>	
<i>Kontantstrøm fra operasjonelle aktiviteter</i>			<i>Cash flow from operational activities</i>
Årsresultat	4 080 432	4 194 893	Net profit (loss)
Avskrivninger	5 055 184	5 290 412	Depreciation
Endring i kundefordringer	1 766 780	-1 925 630	Change in accounts receivable
Endring i leverandørgjeld	884 199	-99 320	Change in trade creditors
Endring i andre tidsavgrensingsposter	-1 204 109	-663 716	Change in accruals
<b>Netto kontantstrøm fra operasjonelle aktiviteter</b>	<b><u>10 582 486</u></b>	<b><u>6 796 640</u></b>	<b>Net cash flow from operational activities</b>
<i>Kontantstrøm fra investeringsaktiviteter</i>			<i>Cash flow from investment activities</i>
Investering i varige driftsmidler	-270 390	-25 572	Investment in fixed assets
<b>Netto kontantstrøm fra investeringsaktiviteter</b>	<b><u>-270 390</u></b>	<b><u>-25 572</u></b>	<b>Net cash flow from investment activities</b>
<i>Kontantstrøm fra finansieringsaktiviteter</i>			<i>Cash flow from financing activities</i>
Opptak av ny langsiktig gjeld	0	0	New long-term liabilities
Nedbetaling av langsiktig gjeld	-5 827 000	-5 827 000	Repayment of long-term liabilities
Utbytte	-5 000 000	0	Dividend
Kapitalnedsettelse	0	0	Decrease of capital
Innbetaling av egenkapital	0	0	Partnership capital payments
Tilbakebetaling av egenkapital	0	0	Partnership capital paid to the partners
Utbetaling av utbytte til deltagerene	0	0	Payment of dividends to the partners
<b>Netto kontantstrøm fra finansieringsaktiviteter</b>	<b><u>-10 827 000</u></b>	<b><u>-5 827 000</u></b>	<b>Net cash flow from financing activities</b>
Netto endring i likviditetsbeholdning	-514 904	944 068	Net change in cash and cash equivalents
Likviditetsbeholdning 01.01.	7 896 915	6 952 847	Cash and cash equivalents 01.01.
Likviditetsbeholdning 31.12.	7 382 011	7 896 915	Cash and cash equivalents 31.12.



## Stream Shipping AS

Side 6

31.12.2022

Page 6

Regnskapsprinsipper	Accounting principles
<b>A Prinsipper</b>	<b>Principles A</b>
Årsregnskapet utarbeides i henhold til norske regnskapsregler -standarder. Selskapets funksjonelle valuta er USD.	The accounts are prepared in accordance with Norwegian accounting rules/principles. The functional currency of the company is USD.
<b>B Valuta</b>	<b>Foreign currency B</b>
Pengeposter i annen valuta enn USD er vurdert etter kursen ved regnskapsperiodens slutt.	Monetary items and liabilities other than USD are valued at the rate of exchange on the balance sheet date.
Inntekter og kostnader er omregnet til transaksjonstidspunktens valutakurs.	Revenues and expenses are converted at the exchange rate in effect on the date of the transaction.
Valutagevinst og -tap resultatføres som finansinntekter/finanskostnader	Foreign currency profits and losses are recognised in the profit and loss account under financial income or expenses
<b>C Inntektsføringsprinsipp</b>	<b>Recognition of revenue C</b>
Fraktinntekter registreres når skipet er lastet og selskapet har etablert en fordring på kunden.	Freight revenue are recorded when the vessel are loaded and the company has established a claim against the customer
Inntekter og kostnader relatert til en reise er fordelt prorata etter antall dager før og etter balansedagen.	Revenues and expenses related to a voyage are recognised in the profit and loss account using pro rata of number of days before and after the balance sheet date.
Renter blir resultatført i den takt de reflekterer den effektive avkastningen på eiendelen.	Interests will be recognised in the profit and loss account at the rate it reflects the effective return on the asset.
<b>D Klassifisering av balanseposter</b>	<b>Classification of balance items D</b>
Omløpsmidler og kortsiktig gjeld omfatter normalt poster som forfaller til betaling innen ett år etter balansedagen. Øvrige poster er klassifisert som anleggsmidler/langsiktig gjeld. Omløpsmidler vurderes til laveste av anskaffelseskost og virkelig verdi. Kortsiktig gjeld balanseføres til nominelt beløp på etableringstidspunktet. Anleggsmidler vurderes til anskaffelseskost, men nedskrives til virkelig verdi dersom verdifallet ikke forventes å være forbigående. Langsiktig gjeld balanseføres til nominelt beløp på etableringstidspunktet.	Current assets and liabilities normally consist of items falling due for payment within a year from the balance sheet date. Other items are classified as fixed assets/long-term liabilities. Current assets are valued to the lower of historical cost and market value Current liabilities are recognised at nominal value when established. Fixed assets are valued to historical cost, but are reduced to market value if the depreciation in value is not expected to be temporary. Long term liabilities are recognised at nominal value when established.
<b>E Fordringer</b>	<b>Receivables E</b>
Kundefordringer og andre fordringer er balanseført til pålydende etter fradrag for eventuelle avsetninger for tap	Accounts receivable and other receivables are recognised in the balance sheet at face value deducted for provisions for bad debts.

Foretaksnr. 815 191 692

Enterprise No. 815 191 692



## Stream Shipping AS

Side 7

31.12.2022

Page 7

<b>F Varige driftsmidler</b>	<b>Tangible fixed assets F</b>
<p>Varige driftsmidler balanseføres og avskrives lineært over driftsmidlets økonomiske levetid. Direkte vedlikehold av driftsmidler kostnadsføres løpende under driftskostnader, mens påkostninger eller forbedringer tillegges driftsmidlets kostpris og avskrives i takt med driftsmidlet. Det er ikke tatt hensyn til skrapverdien ved slutten av avskrivningsperioden.</p>	<p>Tangible fixed assets are recognised in the balance sheet and depreciated over the estimated economic life span. Maintenance are charged as an operating expense. Upgrading and improvements are added to the cost price and depreciated in line with the ordinary depreciation. The scrap value at the end of the depreciation period is not taken into account.</p>
<b>G Klassifikasjons- og vedlikeholdskostnader</b>	<b>Classification and maintenance G</b>
<p>Kostnader til planlagt periodisk vedlikehold balanseføres og avskrives frem mot neste planlagte periodiske vedlikehold.</p>	<p>Expenses related to planned periodic maintenance are recognised in the balance sheet and depreciated over the period to the next planned periodic maintenance.</p>
<b>H Kontantstrømpoppstilling</b>	<b>Cash flow statement H</b>
<p>Kontantstrømpoppstillingen viser den samlede kontantstrømmen fordelt på operasjonell drift, investerings- og finansiseringsaktiviteter. Oppstillingen viser de enkelte aktivitetenes virkning på likviditetsbeholdningen. Kontantstrømpoppstillingen er utarbeidet i tråd med den indirekte modellen.</p>	<p>The cash flow statement shows the overall cash flow broken down into operational, investment and financing activities. The statement illustrates the effect of the individual activities on the liquid asset balances. The cash flow statement has been prepared in accordance with the indirect model.</p>
<b>I Bruk av estimater</b>	<b>Use of estimates I</b>
<p>Ledelsen har brukt estimater og forutsetninger som har påvirket resultatregnskapet og verdsettelsen av eiendeler og gjeld, samt usikre eiendeler og forpliktelser på balansedagen under utarbeidelsen av årsregnskapet i henhold til god regnskapsskikk</p>	<p>The management has used estimates and assumptions that have affected assets, liabilities, incomes, expenses and information on potential liabilities in accordance with generally accepted accounting principles in Norway</p>
<b>J Skatt</b>	<b>Taxes J</b>
<p>Selskapet inngår i den særskilte ordningen for rederibeskatning. Tonnasjeskatt er klassifisert som annen driftskostnad og avstatt som kortsiktig gjeld i balansen.</p>	<p>The company is subject to the Norwegian tonnage tax regime. Tonnage tax is classified as other operating expenses and recorded as short term liabilities in the balance sheet.</p>



Stream Shipping AS

Side 8

31.12.2022

Page 8

Noter (Tall i USD)

Notes (Figures in USD)

1 Skip

Vessels 1

Anskaffelseskost 01.01.	125 557 241
Tilgang	0
Avgang	0
Anskaffelseskost 31.12.	125 557 241
Akkumulerte ordinære avskrivninger 01.01.	-15 237 858
Akkumulerte ord. avskrivninger skip solgt i 2022	0
Akkumulerte avskrivninger 31.12.	-20 260 158
Balansført verdi 31.12.	105 297 083
Ordinære avskrivninger 2022	-5 022 300

Cost price 01.01.	
Invested	
Sold	
Cost price 31.12.	
Accumulated ordinary depreciation 01.01.	
Acc. ordinary depreciation vessels sold in 2022	
Accumulated depreciation 31.12.	
Book value as at 31.12.	
Ordinary depreciation 2022	

Avskrivningene er lineære og er fastsatt ut fra antatt økonomisk levetid på 25 år.  
Det er ikke tatt hensyn til skrapverdien ved slutten av avskrivningsperioden.

The ordinary depreciation is linear and calculated on the basis of a life-span of 25 years.  
The scrap value of the vessel at the end of the depreciation period is not taken into account

Periodisk vedlikehold

Periodic maintenance

Kostnader til periodisk vedlikehold balanseføres og avskrives frem mot neste dokking

The actual costs for periodic maintenance are capitalised and depreciated over the period up the next docking

Balansført 01.01.	14 460
Balansført 2022	270 390
Avskrevet 2022	-32 884
Balansført 31.12.	251 966

Capitalised 01.01	
Capitalised 2022	
Depreciated 2022	
Capitalised 31.12	

2 Pantelån

Mortgage loans 2

	2022	2021
Gjeld til kredittinstitusjoner (pantegjeld)	65 186 500	71 013 500

Liabilities to financial institutions

Avdragsprofil

Repayment structure

	2023	2024	2025	2026	2027	Rest	
						Balance	
USD	34 974 500	30 212 000	0	0	0	0	USD

	2022	2021
Pantelån med forfall senere enn 5 år	0	0

Mortgage debt due after more than 5 years



## Stream Shipping AS

Side 9

31.12.2022

Page 9

### Noter (Tall i USD)

### Notes (Figures in USD)

#### 3 Pantstillelser og garantier

#### Debt secured by mortgages and Guarantees 3

Pantesikret gjeld 65 186 500  
Bokført verdi av skip stillet som sikkerhet 105 297 083

Debt secured by mortgages in assets  
Book value of debt secured by mortg. in assets

#### Garanti fra aksjonærer

#### Guarantee from the shareholders

Efter låneavtalene har eierne gitt garantier for opptrukket lån

According to the loan agreements, the shareholders have given guarantees for the loans drawn.

I tillegg er bankinnskudd og enkle pengekrav stilt som sikkerhet, og det er factoring pant i utestående krav.

In addition, bank deposit has been pledged, and the company has entered into a Factoring agreement.

#### 4 Sikring

#### Hedging 4

#### Rente

#### Interest rate

Fastrentederivater benyttes for å avgrense risiko knyttet til rentekostnader. Tall i USD 1000.

Fixed rate derivatives are made use of to reduce interest cost risk. Figures in USD 1000.

Sold		Bought	Avg. Rate	Time to maturity		31.des MTM (USD)
				<1 Y	1-5 Y	
USD	16 733		1,103%	16 733		1 107
USD	15 330		0,975%	15 330		1 118
USD	16 744		0,800%	16 744		1 252
USD	16 380		0,693%	16 380		1 342
						4 820

#### 5 Lønnskostnader, etc.

#### Wages, etc. 5

Alle sjøfolk som arbeider ombord i selskapets skip er ansatt i Diamond Shipmanagement Inc. Selskapet belastes for de lønnskostnader som refererer seg til de sjøfolk som arbeider ombord i selskapets skip. For de tjenester Diamond Shipmanagement Inc utfører for selskapet betaler selskapet et avtalt beløp

All seamen working onboard the company's vessel are employed with Diamond Shipmanagement Inc. The company is charged with all wages and related costs for the seamen working onboard the company's vessel. The company pays a Management Fee to Diamond Shipmanagement Inc. for services rendered

Selskapet har ingen ansatte og er derfor ikke pliktig til å ha obligatorisk tjenestepensjon

The Company has no employees and is not required to have a compulsory occupational pension

#### Revisor/Styre

#### Auditor/Board of Directors

Revisjon  
Konsulentjenester revisor

USD	6 678
"	5 866
USD	12 544

Auditing  
Consulting by auditor

Det er ikke utbetalt styrehonorar  
Det er ikke utbetalt godtgjørelse til daglig leder

No fees are paid to the Board of Directors  
No remuneration is paid to the General Manager

#### 6 Frakttinntekter

#### Freight revenue 6

Selskapets skip er engasjert i internasjonal frakt for solide industrielle befraktere.

The Company's vessel is engaged in international trade for solid industrial Charterers.



Stream Shipping AS

Side 10

31.12.2022

Page 10

Noter (I all i USD)

Notes (Figures in USD)

7 Egenkapital

Equity 7

	Årets endring i egenkapital				Sum	
	Aksjekapital	Annen innskott egenkapital	Annen egenkapital/-udekket tap	This years change in equity		
	Share capital	Other paid-in capital	Retained earnings/ uncovered loss	Total		
Egenkapital 01.01.	3 092 360	33 934 337	10 176 780	47 203 477		Equity 01.01
Utbytte			-5 000 000	-5 000 000		
Resultat			4 080 432	4 080 432		Profit/loss
<b>Egenkapital</b>	<b>3 092 360</b>	<b>33 934 337</b>	<b>9 257 212</b>	<b>46 283 909</b>		<b>Equity</b>

8 Selskapskapital og aksjonærinformasjon

Equity and information about shareholders 8

Selskapskapitalen består av følgende aksjeklasser:

The equity consists of the following classes of shares

A-aksjer	NOK	Antall aksjer	Pålydende	Balanseført	NOK	A-shares
		Number of shares	Face value	Booked value		
	USD	1 000	26 903.675	26 903 675	USD	
		1 000	3 092.36	3 092 360		

A-aksjer	A-shares	Eierandel	Sterreandel	Utkilen Shipping AS
		Share of capital	Voting share	
		90 %	90 %	BSCO AS
		10 %	10 %	

Konsernforhold

Consolidation

Utkilen AS eier selskapet 90% direkte og indirekte.  
Selskapet inngår i "Konsernet Utkilen AS".  
Adresse: Strandgaten 197, Postboks 1163 Sentrum, 5811 Bergen

Utkilen AS owns the company 90%.  
The company is consolidated in "Utkilen AS Consolidated".  
Address: Strandgaten 197, P O.Box 1163 Sentrum, 5811 Bergen



Stream Shipping AS

Side 11

31.12.2022

Page 11

Noter (Tall i USD)

Notes (Figures in USD)

9 Skatt

Taxes 9

Selskapet inngår i den særskilte ordningen for rederibeskatning.

The company is subject to the Norwegian tonnage tax regime.

Tonnasjeskatten er klassifisert som annen driftskostnad og avsatt som kortsiktig gjeld i balansen

Tonnage tax is classified as other operating expenses and recorded as short term liabilities in the balance sheet.

Skattekostnad

Taxes

Skatter resultatregnskap

Taxes, profit and loss account

Skattekostnad (skatteinntekt)

Taxes

2022		2021	
USD	NOK	USD	NOK
0	0	0	0

Betalbar skatt

Tax payable

Renteinntekter  
Annen finansinntekt  
Frådragsberettigede renteutgifter  
Gjevinst/tap på renteswapavtaler  
Agio/-disagio  
Annen finanskostnad  
Renteinntekt/-kostnad på iiknet skatt  
Skattepliktig finansresultat fra KS  
3% utbytte  
Skattepliktig finansresultat  
Anvendt underskudd til fremføring  
Grunnlag betalbar skatt  
22% betalbar skatt  
Sum betalbar skatt

Interest income  
Interest income expenses tax result  
Deductible interest expenses  
Additional income due to high equity  
Currency gain/-loss  
Other financial items  
Interest income: expenses tax result  
Taxable net financial profit/loss from LP  
3 % dividends  
Taxable financial items  
Use of tax loss carry forward  
Basis for taxes payable  
22% tax payable  
Total tax payable

2022		2021	
USD	NOK	USD	NOK
127 978	1 288 677	103	904
0	0	515	4 542
-184 012	-1 852 909	-136 345	-1 202 424
913 367	9 197 146	-532 663	-4 697 554
50 232	505 816	7 960	70 197
-19 801	-199 387	0	0
0	0	0	0
0	0	0	0
0	0	2 177	19 202
887 764	8 939 343	-658 253	-5 805 133
-887 764	-8 939 343	0	0
0	0	-658 253	-5 805 133
0	0	0	0
0	0	0	0

Utsatt skatt

Deferred taxes

Utsatt skatt forpliktelse/-fordel:

Deferred tax assets

Langsiktige fordringer gjeld i valuta  
Andre forskjeller  
Finansielle instrumenter  
Netto finansposter rederibeskattede selskaper  
Fremforbart ligningsmessig underskudd  
Grunnlag beregning utsatt skatt  
Utsatt skatt/-utsatt skattefordel 22 %  
Utsatt skatt rederibeskatning

Long term receivables liabilities in foreign currencies  
  
Net financial items shipping companies  
Tax loss carry forward  
Basis for calculation of deferred taxes  
Deferred taxes -deferred tax assets 22%  
Deferred tax under tonnage tax regime

2022		2021	
USD	NOK	USD	NOK
-9 134 123	-91 976 053	-3 010 220	-26 547 128
-339 168	-3 415 253	75 194	663 134
0	0	0	0
-199 630	-2 010 171	-1 241 582	-10 949 514
-9 672 921	-97 401 477	-4 176 608	-36 833 508
-2 128 043	-21 428 325	-918 854	-8 103 372
-293 397	-2 954 359	-306 638	-2 704 238

Utsatt skatt forpliktelse/-fordel i balansen

Def. taxes/-tax assets in the balance sheet

0	0	0	0
---	---	---	---

Utsatt skattefordel er ikke oppført i balansen

Deferred tax assets are not recognised in the balance sheet

10 Hendelser etter balansedagen

Events after reporting period 10

I mars 2023 inngikk selskapet avtaler om salg av de fire skipene selskapet eier. Overlevering til ny eier forventes å finne sted i juni/juli 2023. Salgene av de fire skipene vil medføre en betydelig salgsgevinst og likviditetstilførsel i 2023.

In March 2023 the company made agreements to sell the four vessels that the company owns. The vessels are expected to be delivered to their new owners during June/July 2023. The sales will contribute with a strong sales gain and substation liquidity contribution.



Statsautoriserte revisorer  
Ernst & Young AS  
Thormøhlens gate 53 D, 5006 Bergen  
Postboks 6163, 5892 Bergen

Foretaksregisteret: NO 976 389 387 MVA  
Tlf: +47 24 00 24 00  
www.ey.no  
Medlemmer av Den norske Revisorforening

## UAVHENGIG REVISORS BERETNING

Til generalforsamlingen i Stream Shipping AS

### Konklusjon

Vi har revidert årsregnskapet for Stream Shipping AS som består av balanse per 31. desember 2022, resultatregnskap og kontantstrømpoppstilling for regnskapsåret avsluttet per denne datoen og noter til årsregnskapet, herunder et sammendrag av viktige regnskapsprinsipper.

Etter vår mening oppfylder årsregnskapet gjeldende lovkrav og gir et rettviseende bilde av selskapets finansielle stilling per 31. desember 2022 og av dets resultater og kontantstrømmer for regnskapsåret avsluttet per denne datoen i samsvar med regnskapslovens regler og god regnskapsskikk i Norge.

### Grunnlag for konklusjon

Vi har gjennomført revisjonen i samsvar med International Standards on Auditing (ISA-ene). Våre oppgaver og plikter i henhold til disse standardene er beskrevet nedenfor under *Revisors oppgaver og plikter ved revisjonen av årsregnskapet*. Vi er uavhengige av selskapet i samsvar med kravene i relevante lover og forskrifter i Norge og *International Code of Ethics for Professional Accountants* (inkludert internasjonale uavhengighetsstandarder) utstedt av International Ethics Standards Board for Accountants (IESBA-reglene), og vi har overholdt våre øvrige etiske forpliktelser i samsvar med disse kravene. Innhentet revisjonsbevis er etter vår vurdering tilstrekkelig og hensiktsmessig som grunnlag for vår konklusjon.

### Øvrig informasjon

Øvrig informasjon omfatter informasjon i selskapets årsrapport bortsett fra årsregnskapet og den tilhørende revisjonsberetningen. Styret og daglig leder (ledelsen) er ansvarlig for den øvrige informasjonen. Vår konklusjon om revisjonen av årsregnskapet dekker ikke den øvrige informasjonen, og vi attesterer ikke den øvrige informasjonen.

I forbindelse med revisjonen av årsregnskapet er det vår oppgave å lese den øvrige informasjonen med det formål å vurdere om årsberetningen inneholder de opplysninger som skal gis i henhold til gjeldende lovkrav og hvorvidt det foreligger vesentlig inkonsistens mellom den øvrige informasjonen og årsregnskapet eller kunnskap vi har opparbeidet oss under revisjonen, eller hvorvidt den tilsynelatende inneholder vesentlig feilinformasjon. Dersom vi konkluderer med at den øvrige informasjonen inneholder vesentlig feilinformasjon eller ikke inneholder de opplysninger som skal gis i henhold til gjeldende lovkrav, er vi pålagt å rapportere det.

Vi har ingenting å rapportere i så henseende, og vi mener at årsberetningen er konsistent med årsregnskapet og inneholder de opplysninger som skal gis i henhold til gjeldende lovkrav.

### Ledelsens ansvar for årsregnskapet

Ledelsen er ansvarlig for å utarbeide årsregnskapet og for at det gir et rettviseende bilde i samsvar med regnskapslovens regler og god regnskapsskikk i Norge. Ledelsen er også ansvarlig for slik intern kontroll som den finner nødvendig for å kunne utarbeide et årsregnskap som ikke inneholder vesentlig feilinformasjon, verken som følge av misligheter eller feil.

Ved utarbeidelsen av årsregnskapet må ledelsen ta standpunkt til selskapets evne til fortsatt drift og opplyse om forhold av betydning for fortsatt drift. Forutsetningen om fortsatt drift skal legges til grunn for årsregnskapet med mindre ledelsen enten har til hensikt å avvikle selskapet eller virksomheten, eller ikke har noe annet realistisk alternativ.



Building a better  
working world

## Revisors oppgaver og plikter ved revisjonen av årsregnskapet

Vårt mål er å oppnå betryggende sikkerhet for at årsregnskapet som helhet ikke inneholder vesentlig feilinformasjon, verken som følge av misligheter eller feil, og å avgi en revisjonsberetning som inneholder vår konklusjon. Betryggende sikkerhet er en høy grad av sikkerhet, men ingen garanti for at en revisjon utført i samsvar med ISA-ene, alltid vil avdekke vesentlig feilinformasjon. Feilinformasjon kan skyldes misligheter eller feil og er å anse som vesentlig dersom den enkeltvis eller samlet med rimelighet kan forventes å påvirke de økonomiske beslutningene som brukerne foretar på grunnlag av årsregnskapet.

Som del av en revisjon i samsvar med ISA-ene, utøver vi profesjonelt skjønn og utviser profesjonell skepsis gjennom hele revisjonen. I tillegg:

- identifiserer og vurderer vi risikoen for vesentlig feilinformasjon i årsregnskapet, enten det skyldes misligheter eller feil. Vi utformer og gjennomfører revisjonshandlinger for å håndtere slike risikoer, og innhenter revisjonsbevis som er tilstrekkelig og hensiktsmessig som grunnlag for vår konklusjon. Risikoen for at vesentlig feilinformasjon som følge av misligheter ikke blir avdekket, er høyere enn for feilinformasjon som skyldes feil, siden misligheter kan innebære samarbeid, forfalskning, bevisste utelatelser, uriktige fremstillinger eller overstyring av intern kontroll.
- opparbeider vi oss en forståelse av den interne kontrollen som er relevant for revisjonen, for å utforme revisjonshandlinger som er hensiktsmessige etter omstendighetene, men ikke for å gi uttrykk for en mening om effektiviteten av selskapets interne kontroll.
- evaluerer vi om de anvendte regnskapsprinsippene er hensiktsmessige og om regnskapsestimaterne og tilhørende noteopplysninger utarbeidet av ledelsen er rimelige.
- konkluderer vi på om ledelsens bruk av fortsatt drift-forutsetningen er hensiktsmessig, og, basert på innhentede revisjonsbevis, hvorvidt det foreligger vesentlig usikkerhet knyttet til hendelser eller forhold som kan skape betydelig tvil om selskapets evne til fortsatt drift. Dersom vi konkluderer med at det eksisterer vesentlig usikkerhet, kreves det at vi i revisjonsberetningen henleder oppmerksomheten på tilleggsopplysningene i årsregnskapet, eller, dersom slike tilleggsopplysninger ikke er tilstrekkelige, at vi modifierer vår konklusjon. Våre konklusjoner er basert på revisjonsbevis innhentet frem til datoen for revisjonsberetningen. Etterfølgende hendelser eller forhold kan imidlertid medføre at selskapet ikke kan fortsette driften.
- evaluerer vi den samlede presentasjonen, strukturen og innholdet i årsregnskapet, inkludert tilleggsopplysningene, og hvorvidt årsregnskapet gir uttrykk for de underliggende transaksjonene og hendelsene på en måte som gir et rettviseende bilde.

Vi kommuniserer med styret blant annet om det planlagte omfanget av og tidspunktet for revisjonsarbeidet og eventuelle vesentlige funn i revisjonen, herunder vesentlige svakheter i den interne kontrollen som vi avdekker gjennom revisjonen.

Bergen, 13. juni 2023  
ERNST & YOUNG AS

*Revisjonsberetningen er signert elektronisk*

Jørn Knutsen  
statsautorisert revisor



# PENNEO

Signaturene i dette dokumentet er juridisk bindende. Dokument signert med "Penneo" - sikker digital signatur.  
De signerende parter sin identitet er registrert, og er listet nedenfor.

"Med min signatur bekrefter jeg alle datoer og innholdet i dette dokument."

## Jørn Knutsen

Statsautorisert revisor

På vegne av: Ernst & Young AS

Serienummer: 9578-5992-4-3012515

IP: 145.62.xxx.xxx

2023-06-13 14:15:31 UTC



Dokumentet er signert digitalt, med **Penneo.com**. Alle digitale signatur-data i dokumentet er sikret og validert av den datamaskin-utregnede hash-verdien av det opprinnelige dokument. Dokumentet er låst og tids-stemplet med et sertifikat fra en betrodd tredjepart. All kryptografisk bevis er integrert i denne PDF, for fremtidig validering (hvis nødvendig).

### Hvordan bekrefter at dette dokumentet er originalen?

Dokumentet er beskyttet av ett Adobe CDS sertifikat. Når du åpner dokumentet i

Adobe Reader, skal du kunne se at dokumentet er sertifisert av **Penneo e-signature service <penneo@penneo.com>**. Dette garanterer at innholdet i dokumentet ikke har blitt endret.

Det er lett å kontrollere de kryptografiske beviser som er lokalisert inne i dokumentet, med Penneo validator - <https://penneo.com/validator>