



ÅRSREGNSKAPET FOR REGNSKAPSÅRET 2022 - GENERELL INFORMASJON

Enheten

Organisasjonsnummer: 938 147 183
Organisasjonsform: Aksjeselskap
Foretaksnavn: KYNNA BRUK AS
Forretningsadresse: Sørskogbygdvegen 930
2412 SØRSKOGBYGDA

Regnskapsår

Årsregnskapets periode: 01.01.2022 - 31.12.2022

Konsern

Morselskap i konsern: Nei

Regnskapsregler

Regler for små foretak benyttet: Ja
Benyttet ved utarbeidelsen av årsregnskapet til selskapet: Regnskapslovens alminnelige regler

Årsregnskapet fastsatt av kompetent organ

Bekreftet av representant for selskapet: Herbjørn Løkken
Dato for fastsettelse av årsregnskapet: 13.06.2023

Grunnlag for avgivelse

År 2022: Årsregnskapet er elektronisk innlevert
År 2021: Tall er hentet fra elektronisk innlevert årsregnskap fra 2022

Det er ikke krav til at årsregnskapet m.v. som sendes til Regnskapsregisteret er undertegnet. Kontrollen på at dette er utført ligger hos revisor/enhetens øverste organ. Sikkerheten ivaretas ved at innsender har rolle/rettighet for innsending av årsregnskapet via Altinn, og ved at det bekreftes at årsregnskapet er fastsatt av kompetent organ.

Brønnøysundregistrene, 16.06.2024



Resultatregnskap

Beløp i: NOK	Note	2022	2021
RESULTATREGNSKAP			
Inntekter			
Salgsinntekt		25 437 133	33 244 867
Annen driftsinntekt		297 270	39 019
Sum inntekter		25 734 403	33 283 886
Kostnader			
Endring i beholdning av varer under tilvirkning og ferdig tilvirkede varer		2 094 160	-1 509 311
Varekostnad		19 368 251	30 173 342
Lønnskostnader	2	1 596 306	1 969 297
Avskrivning på driftsmidler	3	341 160	254 294
Annen driftskostnad		1 527 077	1 503 198
Sum kostnader		24 926 954	32 390 821
Driftsresultat		807 449	893 066
Finansinntekter og finanskostnader			
Annen renteinntekt		122	
Annen finansinntekt		18 631	49 124
Sum finansinntekter		18 754	49 124
Annen rentekostnad		126 199	123 605
Annen finanskostnad			33 322
Sum finanskostnader		126 199	156 927
Netto finans		-107 445	-107 803
Ordinært resultat før skattekostnad		700 003	785 262
Skattekostnad på resultat	4	154 581	173 437
Ordinært resultat etter skattekostnad		545 422	611 825
Årsresultat		545 422	611 825
Årsresultat etter minoritetsinteresser		545 422	611 825



Resultatregnskap

Beløp i: NOK	Note	2022	2021
Totalresultat		545 422	611 825
Overføringer og disponeringer			
Tilleggsutbytte			560 000
Avsatt til annen egenkapital		545 422	51 825
Sum overføringer og disponeringer		545 422	611 825



Balanse

Beløp i: NOK	Note	2022	2021
BALANSE - EIENDELER			
Anleggsmidler			
Immaterielle eiendeler			
Utsatt skattefordel	4		
Varige driftsmidler			
Tomter, bygninger o.a. fast eiendom	5	852 320	909 220
Maskiner og anlegg	5		
Driftsløsøre, inventar o.a. utstyr	5	1 474 370	1 618 631
Sum varige driftsmidler	3	2 326 690	2 527 851
Sum anleggsmidler		2 326 690	2 527 851
Omløpsmidler			
Varer			
Sum varer	5	643 200	2 737 360
Fordringer			
Kundefordringer		256 509	653 984
Andre kortsiktige fordringer		38 188	20 085
Sum fordringer		294 698	674 069
Bankinnskudd, kontanter og lignende			
Bankinnskudd, kontanter o.l.		1 782 144	263 829
Sum bankinnskudd, kontanter og lignende		1 782 144	263 829
Sum omløpsmidler		2 720 041	3 675 258
SUM EIENDELER		5 046 731	6 203 108
BALANSE - EGENKAPITAL OG GJELD			
Egenkapital			
Innskutt egenkapital			
Aksjekapital 110 à 1 820		200 200	200 200



Balanse

Beløp i: NOK	Note	2022	2021
Sum innskutt egenkapital		200 200	200 200
Opptjent egenkapital			
Annen egenkapital		2 058 832	1 513 410
Sum opptjent egenkapital		2 058 832	1 513 410
Sum egenkapital		2 259 032	1 713 610
Gjeld			
Langsiktig gjeld			
Utsatt skatt	4	96 749	105 075
Sum avsetninger for forpliktelser		96 749	105 075
Annen langsiktig gjeld			
Gjeld til kredittinstitusjoner	5	1 052 292	1 257 700
Sum annen langsiktig gjeld		1 052 292	1 257 700
Sum langsiktig gjeld		1 149 041	1 362 775
Kortsiktig gjeld			
Kassekreditt	5		808 201
Leverandørgjeld		494 469	685 711
Betalbar skatt	4	162 907	143 669
Skyldige offentlige avgifter		56 086	428 335
Annen kortsiktig gjeld		925 196	1 060 809
Sum kortsiktig gjeld		1 638 658	3 126 724
Sum gjeld		2 787 699	4 489 499
SUM EGENKAPITAL OG GJELD		5 046 731	6 203 108



Brønnøysundregistrene

ÅRSREGNSKAP FOR REGNSKAPSÅRET 2022 - GENERELL INFORMASJON

Journalnummer: 2023 518497

Enheten

Organisasjonsnummer: 938 147 183
Organisasjonsform: Aksjeselskap
Foretaksnavn: KYNNA BRUK AS
Forretningsadresse: Sørskogbygdvegen 930
2412 SØRSKOGBYGDA

Regnskapsår

Årsregnskapets periode: 01.01.2022 - 31.12.2022

Konsern

Morselskap i konsern: Nei

Regnskapsregler

Regler for små foretak benyttet: Ja
Benyttet ved utarbeidelsen av
årsregnskapet til selskapet: Regnskapslovens alminnelige regler

Årsregnskapet fastsatt av kompetent organ

Bekreftet av representant for selskapet: Herbjørn Løkken
Dato for fastsettelse av årsregnskapet: 13.06.2023

Grunnlag for avgivelse

År 2022: Årsregnskap er elektronisk innlevert.
År 2021: Tall er hentet fra elektronisk innlevert årsregnskap fra 2022.

Det er ikke krav til at årsregnskapet m.v. som sendes til Regnskapsregisteret er undertegnet. Kontrollen på at dette er utført ligger hos revisor/enhetens øverste organ. Sikkerheten ivaretas ved at innsender har rolle/rettighet for innsending av årsregnskapet via Altinn, og ved at det bekreftes at årsregnskapet er fastsatt av kompetent organ.

Brønnøysundregistrene, 28.06.2023



Organisasjonsnr: 938 147 183
KYNNA BRUK AS

RESULTATREGNSKAP

Beløp i: NOK	Note	2022	2021
RESULTATREGNSKAP			
Inntekter			
Salgsinntekt		25 437 133	33 244 867
Annen driftsinntekt		297 270	39 019
Sum inntekter		25 734 403	33 283 886
Kostnader			
Endring i beholdning av varer under tilvirkning og ferdig tilvirkede varer		2 094 160	-1 509 311
Varekostnad		19 368 251	30 173 342
Lønnskostnader	2	1 596 306	1 969 297
Avskrivning på driftsmidler	3	341 160	254 294
Annen driftskostnad		1 527 077	1 503 198
Sum kostnader		24 926 954	32 390 821
Driftsresultat		807 449	893 066
Finansinntekter og finanskostnader			
Annen renteinntekt		122	
Annen finansinntekt		18 631	49 124
Sum finansinntekter		18 754	49 124
Annen rentekostnad		126 199	123 605
Annen finanskostnad			33 322
Sum finanskostnader		126 199	156 927
Netto finans		-107 445	-107 803
Ordinært resultat før skattekostnad			
Skattekostnad på resultat	4	154 581	173 437
Ordinært resultat etter skattekostnad		545 422	611 825
Årsresultat		545 422	611 825
Årsresultat etter minoritetsinteresser		545 422	611 825
Totalresultat		545 422	611 825
Overføringer og disponeringer			
Tilleggsutbytte			560 000
Avsatt til annen egenkapital		545 422	51 825
Sum overføringer og disponeringer		545 422	611 825





Organisasjonsnr: 938 147 183
KYNNA BRUK AS

BALANSE

Beløp i: NOK	Note	2022	2021
BALANSE - EIENDELER			
Anleggsmidler			
Immaterielle eiendeler			
Utsatt skattefordel	4		
Varige driftsmidler			
Tomter, bygninger o.a. fast eiendom	5	852 320	909 220
Maskiner og anlegg	5		
Driftsløsøre, inventar o. a. utstyr	5	1 474 370	1 618 631
Sum varige driftsmidler	3	2 326 690	2 527 851
Sum anleggsmidler		2 326 690	2 527 851
Omløpsmidler			
Varer			
Sum varer	5	643 200	2 737 360
Fordringer			
Kundefordringer		256 509	653 984
Andre kortsiktige fordringer		38 188	20 085
Sum fordringer		294 698	674 069
Bankinnskudd, kontanter og lignende			
Bankinnskudd, kontanter o. l.		1 782 144	263 829
Sum bankinnskudd, kontanter og lignende		1 782 144	263 829
Sum omløpsmidler		2 720 041	3 675 258
SUM EIENDELER		5 046 731	6 203 108
BALANSE - EGENKAPITAL OG GJELD			
Egenkapital			
Innskutt egenkapital			
Aksjekapital 110 à 1 820		200 200	200 200
Sum innskutt egenkapital		200 200	200 200
Opptjent egenkapital			
Annen egenkapital		2 058 832	1 513 410
Sum opptjent egenkapital		2 058 832	1 513 410



Sum egenkapital		2 259 032	1 713 610
Gjeld			
Langsiktig gjeld			
Utsatt skatt	4	96 749	105 075
Sum avsetninger for forpliktelser		96 749	105 075
Annen langsiktig gjeld			
Gjeld til kredittinstitusjoner	5	1 052 292	1 257 700
Sum annen langsiktig gjeld		1 052 292	1 257 700
Sum langsiktig gjeld		1 149 041	1 362 775
Kortsiktig gjeld			
Kassekreditt	5		808 201
Leverandørgjeld		494 469	685 711
Betalbar skatt	4	162 907	143 669
Skyldige offentlige avgifter		56 086	428 335
Annen kortsiktig gjeld		925 196	1 060 809
Sum kortsiktig gjeld		1 638 658	3 126 724
Sum gjeld		2 787 699	4 489 499
SUM EGENKAPITAL OG GJELD		5 046 731	6 203 108



Organisasjonsnr: 938 147 183
KYNNA BRUK AS

NOTEOPPLYSNINGER - SELSKAP - alle poster oppgitt i hele tall

Note
2

Antall årsverk i regnskapsåret
2.00

<u>Sum</u>	<u>Beløp</u>
<u>Balanseført verdi 31.12.</u>	<u>Varige driftsmidler Immaterielle eiend.</u>

Konsernregnskap

Morselskapet sitt navn

Forretningskontor for morselskapet

Begrunnelse for at datterselskap er utelatt fra konsolideringen

<u>Samlet beløp - tilknyttet selskap</u>	<u>Årets</u>	<u>Fjorårets</u>
--	--------------	------------------

<u>Samlet beløp - foretak i samme konsern</u>	<u>Årets</u>	<u>Fjorårets</u>
---	--------------	------------------

<u>Samlet beløp - foretak i samme konsern</u>	<u>Årets</u>	<u>Fjorårets</u>
---	--------------	------------------

<u>Samlet beløp - felles kontrollert virksomhet</u>	<u>Årets</u>	<u>Fjorårets</u>
---	--------------	------------------

<u>Pantstillelse</u>	<u>Beløp</u>
----------------------	--------------

<u>Beholdning av egne aksjer</u>	<u>Antall</u>	<u>Pålydende</u>	<u>Andel av aksjek.</u>
----------------------------------	---------------	------------------	-------------------------



Årsregnskap 2022

Kynna Bruk AS

Resultatregnskap
Balanse
Noter til regnskap
Revisorberetning

Org.nr.: 938 147 183



Kynna Bruk AS

Resultatregnskap

	Note	2022	2021
DRIFTSINNTEKTER			
Salgsinntekt		25 437 133	33 244 867
Annen driftsinntekt		297 270	39 019
Sum driftsinntekter		25 734 403	33 283 886
DRIFTSKOSTNADER			
Varekostnad		19 368 251	30 173 342
Endr. beh. varer u.tilv. og ferdigvarer		2 094 160	-1 509 311
Lønnskostnader	2	1 596 306	1 969 297
Avskrivning på driftsmidler	3	341 160	254 294
Annen driftskostnad		1 527 077	1 503 198
Sum driftskostnader		24 926 954	32 390 821
Driftsresultat		807 449	893 066
FINANSIELLE POSTER			
Renteinntekter		122	0
Annen finansinntekt		18 631	49 124
Rentekostnader		126 199	123 605
Annen finanskostnad		0	33 322
Netto finansielle poster		-107 445	-107 803
Resultat før skattekostnad		700 003	785 262
Skattekostnad på resultat	4	154 581	173 437
Resultat		545 422	611 825
ÅRSRESULTAT		545 422	611 825
OVERFØRINGER			
Tilleggsutbytte		0	560 000
Avsatt til annen egenkapital		545 422	51 825
Sum overføringer		545 422	611 825



Kynna Bruk AS

Balanse

EIENDELER	Note	2022	2021
Anleggsmidler			
Tomter, bygninger o.a. fast eiendom	5	852 320	909 220
Driftsløsøre, inventar o.a. utstyr	5	1 474 370	1 618 631
Sum varige driftsmidler	3	2 326 690	2 527 851
Sum anleggsmidler		2 326 690	2 527 851
Omløpsmidler			
Lager av varer og annen beholdning	5	643 200	2 737 360
Kundefordringer		256 509	653 984
Andre kortsiktige fordringer		38 188	20 085
Sum fordringer		294 698	674 069
Bankinnskudd, kontanter o.l.		1 782 144	263 829
Sum omløpsmidler		2 720 041	3 675 258
SUM EIENDELER		5 046 731	6 203 108



Kynna Bruk AS

Balanse

EGENKAPITAL OG GJELD	Note	2022	2021
EGENKAPITAL			
Innskutt egenkapital			
Aksjekapital 110 å 1 820		200 200	200 200
Sum innskutt egenkapital		200 200	200 200
Opptjent egenkapital			
Annen egenkapital		2 058 832	1 513 410
Sum opptjent egenkapital		2 058 832	1 513 410
Sum egenkapital		2 259 032	1 713 610
GJELD			
Utsatt skatt	4	96 749	105 075
Sum avsetning for forpliktelser		96 749	105 075
Langsiktig gjeld			
Gjeld til kredittinstitusjoner	5	1 052 292	1 257 700
Sum langsiktig gjeld		1 149 041	1 362 775
Kortsiktig gjeld			
Kassekreditt	5	0	808 201
Leverandørgjeld		494 469	685 711
Betalbar skatt	4	162 907	143 669
Skyldige offentlige avgifter		56 086	428 335
Annen kortsiktig gjeld		925 196	1 060 809
Sum kortsiktig gjeld		1 638 658	3 126 724
Sum gjeld		2 787 699	4 489 499
SUM EGENKAPITAL OG GJELD		5 046 731	6 203 108

Elverum, 13.06.2023
Styret i Kynna Bruk AS

Frank Daniel Løkken Kristoffersen
styremedlem/daglig leder

Herbjørn Løkken
styreleder

Tove Kristin Løkken
styremedlem



Kynna Bruk AS

Regnskapsprinsipper

Årsregnskapet er satt opp i samsvar med regnskapsloven og NRS 8 - God regnskapsskikk for små foretak.

Driftsinntekter

Inntektsføring ved salg av varer skjer på leveringstidspunktet. Tjenester inntektsføres etter hvert som de leveres.

Skatt

Skattekostnaden i resultatregnskapet omfatter både periodens betalbare skatt og endring i utsatt skatt. Utsatt skatt er beregnet med 22% på grunnlag av de midlertidige forskjeller som eksisterer mellom regnskapsmessige og skattemessige verdier, samt ligningsmessig underskudd til fremføring ved utgangen av regnskapsåret. Skatteøkende og skattereduserende midlertidige forskjeller som reverserer eller kan reverseres i samme periode er utlignet og nettoført.

Klassifisering og vurdering av anleggsmidler

Anleggsmidler omfatter eiendeler bestemt til varig eie og bruk. Anleggsmidler er vurdert til anskaffelseskost. Varige driftsmidler balanseføres og avskrives over driftsmidlets økonomiske levetid. Varige driftsmidler nedskrives til gjenvinnbart beløp ved verdifall som forventes ikke å være forbigående. Gjenvinnbart beløp er det høyeste av netto salgsverdi og verdi i bruk. Verdi i bruk er nåverdi av fremtidige kontantstrømmer knyttet til eiendelen. Nedskrivningen reverseres når grunnlaget for nedskrivningen ikke lenger er til stede.

Klassifisering og vurdering av omløpsmidler

Omløpsmidler og kortsiktig gjeld omfatter normalt poster som forfaller til betaling innen ett år etter balansedagen, samt poster som knytter seg til varekretsløpet. Omløpsmidler vurderes til laveste verdi av anskaffelseskost og virkelig verdi.

Varer

Varer er vurdert til det laveste av anskaffelseskost og netto salgsverdi.

Fordringer

Kundefordringer og andre fordringer oppføres til pålydende etter fradrag for avsetning til forventet tap. Avsetning til tap gjøres på grunnlag av en individuell vurdering av de enkelte fordringene.

Note 2 Antall ansatte

Selskapet har i 2022 sysselsatt 2 årsverk.

Note 3 Anleggsmidler

	Bygninger og tomter	Maskiner og anlegg	Driftsløsøre, inventar ol.	Sum
Anskaffelseskost pr. 01.01.22	1 954 588	611 664	2 573 139	5 139 391
+ Tilgang kjøpte driftsmidler		120 000	19 999	139 999
= Anskaffelseskost 31.12.22	1 954 588	731 664	2 593 139	5 279 391
Akkumulerte avskrivninger 31.12.22	1 102 268	611 664	1 238 768	2 952 701
= Bokført verdi 31.12.22	852 320	120 000	1 354 370	2 326 690
Årets ordinære avskrivninger	56 900		284 260	341 160
Økonomisk levetid	10-25 år	2-10 år	3-25 år	



Kynna Bruk AS

Note 4 Skatt

Årets skattekostnad	2022	2021
Resultatført skatt på ordinært resultat:		
Betalbar skatt	162 907	143 669
Endring i utsatt skatt	-8 326	29 768
Skattekostnad ordinært resultat	154 581	173 437
Skattepliktig inntekt:		
Resultat før skatt	700 003	785 262
Permanente forskjeller	2 635	3 089
Endring i midlertidige forskjeller	37 846	-135 308
Skattepliktig inntekt	740 485	653 043
Betalbar skatt i balansen:		
Betalbar skatt på årets resultat	162 907	143 669
Sum betalbar skatt i balansen	162 907	143 669

Skatteeffekten av midlertidige forskjeller som har gitt opphav til utsatt skatt og utsatte skattefordeler, spesifisert på typer av midlertidige forskjeller

	2022	2021	Endring
Varige driftsmidler	464 768	502 613	37 846
Fordringer	-25 000	-25 000	0
Sum	439 768	477 613	37 846
Grunnlag for utsatt skatt	439 768	477 613	37 846
Utsatt skatt (22 %)	96 749	105 075	8 326

Note 5 Fordringer og gjeld

	2022	2021
Gjeld sikret ved pant	1 052 292	2 065 901
Balanseført verdi av pantsatte eiendeler:	2 969 890	5 265 211



Til generalforsamlingen i KYNNA BRUK AS

UAVHENGIG REVISORS BERETNING

Konklusjon

Vi har revidert årsregnskapet for KYNNA BRUK AS som viser et overskudd på kr 545 422. Årsregnskapet består av balanse per 31. desember 2022, resultatregnskap for regnskapsåret avsluttet per denne datoen og noter til årsregnskapet, herunder et sammendrag av viktige regnskapsprinsipper.

Etter vår mening

- oppfyller årsregnskapet gjeldende lovkrav, og
- gir årsregnskapet et rettviseende bilde av selskapets finansielle stilling per 31. desember 2022 og av dets resultater for regnskapsåret avsluttet per denne datoen i samsvar med regnskapslovens regler og god regnskapsskikk i Norge.

Grunnlag for konklusjonen

Vi har gjennomført revisjonen i samsvar med International Standards on Auditing (ISA-ene). Våre oppgaver og plikter i henhold til disse standardene er beskrevet nedenfor under Revisors oppgaver og plikter ved revisjonen av årsregnskapet. Vi er uavhengige av selskapet i samsvar med kravene i relevante lover og forskrifter i Norge og International Code of Ethics for Professional Accountants (inkludert internasjonale uavhengighetsstandarder) utstedt av International Ethics Standards Board for Accountants (IESBA-reglene), og vi har overholdt våre øvrige etiske forpliktelser i samsvar med disse kravene. Innhentet revisjonsbevis er etter vår vurdering tilstrekkelig og hensiktsmessig som grunnlag for vår konklusjon.

Ledelsens ansvar for årsregnskapet

Ledelsen er ansvarlig for å utarbeide årsregnskapet og for at det gir et rettviseende bilde i samsvar med regnskapslovens regler og god regnskapsskikk i Norge. Ledelsen er også ansvarlig for slik intern kontroll som den finner nødvendig for å kunne utarbeide et årsregnskap som ikke inneholder vesentlig feilinformasjon, verken som følge av misligheter eller utilsiktede feil.

Ved utarbeidelsen av årsregnskapet må ledelsen ta standpunkt til selskapets evne til fortsatt drift og opplyse om forhold av betydning for fortsatt drift. Forutsetningen om fortsatt drift skal legges til grunn for årsregnskapet så lenge det ikke er sannsynlig at virksomheten vil bli avvirket.

Fram Revisjon AS / Lundgaardvegen 13, 2408 Elverum
Tlf. 62 43 10 80 / post@framrevisjon.no
Org.nr 957 668 933 / www.framrevisjon.no

Avd Flisa / Kaffegata 95, 2270 Flisa

Avd Trysil / Storvegen 21, 2420 Trysil





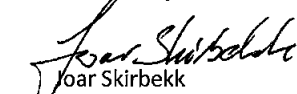
Revisors oppgaver og plikter ved revisjonen av årsregnskapet

Vårt mål er å oppnå betryggende sikkerhet for at årsregnskapet som helhet ikke inneholder vesentlig feilinformasjon, verken som følge av misligheter eller utilsiktede feil, og å avgi en revisjonsberetning som inneholder vår konklusjon. Betryggende sikkerhet er en høy grad av sikkerhet, men ingen garanti for at en revisjon utført i samsvar med ISA-ene, alltid vil avdekke vesentlig feilinformasjon. Feilinformasjon kan oppstå som følge av misligheter eller utilsiktede feil. Feilinformasjon er å anse som vesentlig dersom den enkeltvis eller samlet med rimelighet kan forventes å påvirke de økonomiske beslutningene som brukerne foretar, på grunnlag av årsregnskapet.

For videre beskrivelse av revisors oppgaver og plikter vises det til <https://revisorforeningen.no/revisjonsberetninger>.

ELVERUM, 13.06.2023

Fram Revisjon AS



Joar Skirbekk
Statsautorisert revisor



Årsregnskap 2022
Kynna Bruk AS

Resultatregnskap
Balanse
Noter til regnskap
Revisorberetning

Org.nr.: 938 147 183



Kynna Bruk AS

Resultatregnskap

	Note	2022	2021
DRIFTSINNTEKTER			
Salginntekt		25 497 133	33 244 867
Annen driftsinntekt		297 270	39 019
Sum driftsinntekter		25 734 403	33 283 886
DRIFTSKOSTNADER			
Varekostnad		19 368 251	30 173 942
Endr. beh. varer u.tilv. og ferdigvarer		2 094 160	-1 509 311
Lønnskostnader	2	1 596 306	1 969 297
Avskrivning på driftsmidler	3	341 160	254 294
Annen driftskostnad		1 527 077	1 503 198
Sum driftskostnader		24 926 954	32 390 821
Driftresultat		807 449	893 066
FINANSIELLE POSTER			
Rentelinntekter		122	0
Annen finansinntekt		18 631	49 124
Rentekostnader		126 199	123 605
Annen finanskostnad		0	33 322
Netto finansielle poster		-107 448	-107 803
Resultat før skattekostnad		700 003	785 263
Skattekostnad på resultat	4	154 581	173 437
Resultat		545 422	611 825
ÅRSRESULTAT		545 422	611 825
OVERFØRINGER			
Tilleggsutbytte		0	560 000
Avsatt til annen egenkapital		545 422	51 825
Sum overføringer		545 422	611 825



Kynna Bruk AS

Balanse

EIENDELER	Note	2022	2021
Anleggsmidler			
Tomter, bygninger o.a. fast eiendom	5	852 320	909 220
Driftsløsere, inventar o.a. utstyr	5	1 474 370	1 618 631
Sum vanlige driftsmidler	3	2 326 690	2 527 851
Sum anleggsmidler		2 326 690	2 527 851
Omløpsmidler			
Lager av varer og annen beholdning	5	643 200	2 737 360
Kundefordringer		256 509	653 984
Andre kortsiktige fordringer		38 188	20 085
Sum fordringer		294 698	674 069
Bankinnskudd, kontanter o.l.		1 782 144	263 829
Sum omløpsmidler		2 720 041	3 675 258
SUM EIENDELER		5 046 731	6 203 108





Kynna Bruk AS

Balanse

EGENKAPITAL OG GJELD	Note	2022	2021
EGENKAPITAL			
Innskutt egenkapital			
Aksjekapital 110 à 1 820		200 200	200 200
Sum innskutt egenkapital		200 200	200 200
Opptjent egenkapital			
Arnen egenkapital		2 058 832	1 513 410
Sum opptjent egenkapital		2 058 832	1 513 410
Sum egenkapital		2 259 032	1 713 610
GJELD			
Utsatt skatt	4	96 749	103 075
Sum avsetning for forpliktelser		96 749	103 075
Langsiktig gjeld			
Gjeld til kreditinstitusjoner	5	1 052 292	1 257 700
Sum langsiktig gjeld		1 149 041	1 362 775
Kortsiktig gjeld			
Kassekreditt	5	0	808 201
Leverandørgjeld		494 469	683 711
Betalbar skatt	4	162 907	143 669
Skyldige offentlige avgifter		56 086	428 335
Arnen kortsiktig gjeld		925 196	1 060 809
Sum kortsiktig gjeld		1 638 658	3 126 724
Sum gjeld		2 787 699	4 489 499
SUM EGENKAPITAL OG GJELD		5 046 731	6 203 108

Elverum, 13.06.2023
Styret i Kynna Bruk AS


Frank Daniel Løkken Kristoffersen,
styremedlem/daglig leder


Herbjørn Løkken,
styreleder


Tove Kristin Løkken,
styremedlem



Kynna Bruk AS

Regnskapsprinsipper

Årsregnskapet er satt opp i samsvar med regnskapsloven og NRS 8 - God regnskapsskikk for små foretak.

Driftsinntekter

Inntektsføring ved salg av varer skjer på leveringstidspunktet. Tjenester inntektsføres etter hvert som de leveres.

Skatt

Skattekostnaden i resultatregnskapet omfatter både periodens betalbare skatt og endring i utsatt skatt. Utsatt skatt er beregnet med 22% på grunnlag av de midlertidige forskjeller som eksisterer mellom regnskapmessige og skattemessige verdier, samt ligningsmessig underskudd til frømføring ved utgangen av regnskapsåret. Skatteøkende og skattereduserende midlertidige forskjeller som reverserer eller kan reverseres i samme periode er utlignet og nettoført.

Klassifisering og vurdering av anleggsmidler

Anleggsmidler omfatter eiendeler bestemt til varig eis og bruk. Anleggsmidler er vurdert til anskaffelseskost. Varige driftsmidler balanseføres og avskrives over driftsmidlets økonomiske levetid. Varige driftsmidler nedskrives til gjenvinnbart beløp ved verdifall som forventes ikke å være forbigående. Gjenvinnbart beløp er det høyeste av netto salgsverdi og verdi i bruk. Verdi i bruk er nåverdi av fremtidige kontantstrømmer knyttet til eiendelen. Nedskrivningen reverseres når grunnlaget for nedskrivningen ikke lenger er til stede.

Klassifisering og vurdering av omløpsmidler

Omløpsmidler og kortsiktig gjeld omfatter normalt poster som forfaller til betaling innen ett år etter balanse dagen, samt poster som knytter seg til varekretsløpet. Omløpsmidler vurderes til laveste verdi av anskaffelseskost og virkelig verdi.

Varer

Varer er vurdert til det laveste av anskaffelseskost og netto salgsverdi.

Fordringer

Kundefordringer og andre fordringer oppføres til pålydende etter fradrag for avsetning til forventet tap. Avsetning til tap gjøres på grunnlag av en individuell vurdering av de enkelte fordringene.

Note 2 Antall ansatte

Selskapet har i 2022 sysselsatt 2 årsverk.

Note 3 Anleggsmidler

	Bygninger og tomter	Maskiner og anlegg	Driftsløsere, inventar ol.	Sum
Anskaffelseskost pr. 01.01.22	1 954 588	611 664	2 573 139	5 139 391
+ Tilgang kjøpte driftsmidler		120 000	19 999	139 999
= Anskaffelseskost 31.12.22	1 954 588	731 664	2 593 139	5 279 391
Akkumulerte avskrivninger 31.12.22	1 102 268	611 664	1 238 768	2 952 701
= Bokført verdi 31.12.22	852 320	120 000	1 354 370	2 326 690
Årets ordinære avskrivninger	56 900		284 260	341 160
Økonomisk levetid	10-25 år	2-10 år	3-25 år	

**Kynna Bruk AS****Note 4 Skatt**

	2022	2021
Årets skattekostnad		
Resultatført skatt på ordinært resultat:		
Betalbar skatt	162 907	143 669
Endring i utsatt skatt	-8 326	29 768
Skattekostnad ordinært resultat	154 581	173 437
Skattepliktig inntekt:		
Resultat før skatt	700 003	785 262
Permanente forskjeller	2 635	3 089
Endring i midlertidige forskjeller	37 846	-135 308
Skattepliktig inntekt	740 485	653 043
Betalbar skatt i balansen:		
Betalbar skatt på årets resultat	162 907	143 669
Sum betalbar skatt i balansen	162 907	143 669

Skatteeffekten av midlertidige forskjeller som har gitt opphav til utsatt skatt og utsatte skattefordeler, spesifisert på typer av midlertidige forskjeller

	2022	2021	Endring
Værlige driftsmidler	464 768	302 613	37 846
Fordringer	-25 000	-25 000	0
Sum	439 768	477 613	37 846
Grunnlag for utsatt skatt	439 768	477 613	37 846
Utsatt skatt (22 %)	96 749	105 075	8 326

Note 5 Fordringer og gjeld

	2022	2021
Gjeld sikret ved pant	1 052 292	2 065 901
Balanseført verdi av pantsatte eiendeler:	2 969 890	5 265 211