



ÅRSREGNSKAPET FOR REGNSKAPSÅRET 2023 - GENERELL INFORMASJON

Enheten

Organisasjonsnummer: 994 322 125
Organisasjonsform: Aksjeselskap
Foretaksnavn: CAFÈ GO' GRISEN AS
Forretningsadresse: Grisen Storsenter
Industriveien 8
4900 TVEDESTRAND

Regnskapsår

Årsregnskapets periode: 01.01.2023 - 31.12.2023

Konsern

Morselskap i konsern: Nei

Regnskapsregler

Regler for små foretak benyttet: Ja
Benyttet ved utarbeidelsen av årsregnskapet til selskapet: Regnskapslovens alminnelige regler

Årsregnskapet fastsatt av kompetent organ

Bekreftet av representant for selskapet: Knutsen Else Marie
Dato for fastsettelse av årsregnskapet: 13.05.2024

Grunnlag for avgivelse

År 2023: Årsregnskapet er elektronisk innlevert
År 2022: Tall er hentet fra elektronisk innlevert årsregnskap fra 2023

Det er ikke krav til at årsregnskapet m.v. som sendes til Regnskapsregisteret er undertegnet. Kontrollen på at dette er utført ligger hos revisor/enhetens øverste organ. Sikkerheten ivaretas ved at innsender har rolle/rettighet for innsending av årsregnskapet via Altinn, og ved at det bekreftes at årsregnskapet er fastsatt av kompetent organ.

Brønnøysundregistrene, 31.05.2024



Resultatregnskap

Beløp i: NOK	Note	2023	2022
RESULTATREGNSKAP			
Inntekter			
Salgsinntekt		2 664 571	2 532 416
Annen driftsinntekt			11 857
Sum inntekter		2 664 571	2 544 273
Kostnader			
Endring i beholdning av varer under tilvirkning og ferdig tilvirkede varer		10 517	-441
Varekostnad		984 820	881 385
Lønnskostnad	1	1 258 611	1 338 548
Avskrivning av driftsmidler og immaterielle eiendeler		4 797	5 997
Annen driftskostnad		348 976	345 589
Sum kostnader		2 607 721	2 571 079
Driftsresultat		56 850	-26 805
Finansinntekter og finanskostnader			
Annen finansinntekt		142	
Sum finansinntekter		142	
Annen rentekostnad		820	1 125
Sum finanskostnader		820	1 125
Netto finans		-678	-1 125
Ordinært resultat før skattekostnad		56 171	-27 930
Ordinært resultat etter skattekostnad		56 171	-27 930
Årsresultat		56 171	-27 930
Årsresultat etter minoritetsinteresser		56 171	-27 930
Totalresultat		56 171	-27 930
Overføringer og disponeringer			



Resultatregnskap

Beløp i: NOK	Note	2023	2022
Udekket tap		56 171	-5 997
Overført fra annen egenkapital			-21 933
Sum overføringer og disponeringer		56 171	-27 930



Balanse

Beløp i: NOK	Note	2023	2022
BALANSE - EIENDELER			
Anleggsmidler			
Immaterielle eiendeler			
Varige driftsmidler			
Driftsløsøre, inventar o.a. utstyr		19 189	23 986
Sum varige driftsmidler		19 189	23 986
Sum anleggsmidler		19 189	23 986
Omløpsmidler			
Varer			
Sum varer		49 136	59 653
Fordringer			
Kundefordringer		20 153	8 738
Andre kortsiktige fordringer		51 632	55 741
Sum fordringer		71 785	64 479
Bankinnskudd, kontanter og lignende			
Bankinnskudd, kontanter o.l.		51 091	71 206
Sum bankinnskudd, kontanter og lignende		51 091	71 206
Sum omløpsmidler		172 012	195 338
SUM EIENDELER		191 201	219 324
BALANSE - EGENKAPITAL OG GJELD			
Egenkapital			
Innskutt egenkapital			
Aksjekapital		100 000	100 000
Sum innskutt egenkapital		100 000	100 000
Opptjent egenkapital			



Balanse

Beløp i: NOK	Note	2023	2022
Annen egenkapital	2	-21 933	-21 933
Udekket tap		300 708	356 880
Sum opptjent egenkapital		-322 641	-378 813
Sum egenkapital		-222 641	-278 813
Sum langsiktig gjeld		0	0
Kortsiktig gjeld			
Leverandørgjeld		56 190	49 956
Skyldig offentlige avgifter		112 860	115 460
Annen kortsiktig gjeld		244 793	332 721
Sum kortsiktig gjeld		413 843	498 137
Sum gjeld		413 843	498 137
SUM EGENKAPITAL OG GJELD		191 201	219 324



Brønnøysundregistrene

ÅRSREGNSKAP FOR REGNSKAPSÅRET 2023 - GENERELL INFORMASJON

Journalnummer: 2024 434561

Enheten

Organisasjonsnummer: 994 322 125
Organisasjonsform: Aksjeselskap
Foretaksnavn: CAFÉ GO' GRISEN AS
Forretningsadresse: Grisen Storsenter
Industriveien 8
4900 TVEDESTRAND

Regnskapsår

Årsregnskapets periode: 01.01.2023 - 31.12.2023

Konsern

Morselskap i konsern: Nei

Regnskapsregler

Regler for små foretak benyttet: Ja
Benyttet ved utarbeidelsen av
årsregnskapet til selskapet: Regnskapslovens alminnelige regler

Årsregnskapet fastsatt av kompetent organ

Bekreftet av representant for selskapet: Knutsen Else Marie
Dato for fastsettelse av årsregnskapet: 13.05.2024

Revisjon

Selskapet har besluttet at årsregnskapet
ikke skal revideres: Ja
Årsregnskapet er utarbeidet av ekstern
autorisert regnskapsfører: Ja

Grunnlag for avgivelse

År 2023: Årsregnskap er elektronisk innlevert.
År 2022: Tall er hentet fra elektronisk innlevert årsregnskap fra 2023.

Det er ikke krav til at årsregnskapet m.v. som sendes til Regnskapsregisteret er undertegnet. Kontrollen på at dette er utført ligger hos revisor/enhetens øverste organ. Sikkerheten ivaretas ved at innsender har rolle/rettighet for innsending av årsregnskapet via Altinn, og ved at det bekreftes at årsregnskapet er fastsatt av kompetent organ.

Brønnøysundregistrene, 25.05.2024



Organisasjonsnr: 994 322 125
CAFÉ GO' GRISEN AS

RESULTATREGNSKAP

Beløp i: NOK	Note	2023	2022
RESULTATREGNSKAP			
Inntekter			
Salgsinntekt		2 664 571	2 532 416
Annen driftsinntekt			11 857
Sum inntekter		2 664 571	2 544 273
Kostnader			
Endring i beholdning av varer under tilvirkning og ferdig tilvirkede varer		10 517	-441
Varekostnad		984 820	881 385
Lønnskostnad	1	1 258 611	1 338 548
Avskrivning av driftsmidler og immaterielle eiendeler		4 797	5 997
Annen driftskostnad		348 976	345 589
Sum kostnader		2 607 721	2 571 079
Driftsresultat		56 850	-26 805
Finansinntekter og finanskostnader			
Annen finansinntekt		142	
Sum finansinntekter		142	
Annen rentekostnad		820	1 125
Sum finanskostnader		820	1 125
Netto finans		-678	-1 125
Ordinært resultat før skattekostnad		56 171	-27 930
Ordinært resultat etter skattekostnad		56 171	-27 930
Årsresultat		56 171	-27 930
Årsresultat etter minoritetsinteresser		56 171	-27 930
Totalresultat		56 171	-27 930
Overføringer og disponeringer			
Udekket tap		56 171	-5 997
Overført fra annen egenkapital			-21 933
Sum overføringer og disponeringer		56 171	-27 930





Kortsiktig gjeld		
Leverandørgjeld	56 190	49 956
Skyldig offentlige avgifter	112 860	115 460
Annen kortsiktig gjeld	244 793	332 721
Sum kortsiktig gjeld	413 843	498 137
Sum gjeld	413 843	498 137
SUM EGENKAPITAL OG GJELD	191 201	219 324



Organisasjonsnr: 994 322 125
CAFÉ GO' GRISEN AS

NOTEOPPLYSNINGER - SELSKAP - alle poster oppgitt i hele tall

Note

Antall årsverk i regnskapsåret
4.00

Sum Beløp

Balanseført verdi 31.12. Varige driftsmidler Immaterielle eiend.

Konsernregnskap

Morselskapet sitt navn

Forretningskontor for morselskapet

Begrunnelse for at datterselskap er utelatt fra konsolideringen

Samlet beløp - tilknyttet selskap Årets Fjorårets

Samlet beløp - foretak i samme konsern Årets Fjorårets

Samlet beløp - foretak i samme konsern Årets Fjorårets

Samlet beløp - felles kontrollert virksomhet Årets Fjorårets

Pantstillelse Beløp

Beholdning av egne aksjer Antall Pålydende Andel av aksjek.



BankID Signing
Else Marie Knutsen
2024-05-15



Årsregnskap 2023 Cafè Go' Grisen AS

Resultatregnskap
Balanse
Noter til regnskapet



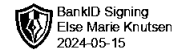
Org.nr.: 994 322 125



RESULTATREGNSKAP

CAFÈ GO' GRISEN AS

DRIFTSINNEKTER OG DRIFTSKOSTNADER	Note	2023	2022
Salgsinntekt		2 664 571	2 532 416
Annen driftsinntekt		0	11 857
Sum driftsinntekter		2 664 571	2 544 273
Varekostnad		984 820	881 385
End. beh. varer u.tilv. og ferdigvarer		10 517	-441
Lønnskostnad	1	1 258 611	1 338 548
Avskrivning av driftsmidler og immaterielle eiendeler		4 797	5 997
Annen driftskostnad		348 976	345 589
Sum driftskostnader		2 607 721	2 571 079
Driftsresultat		56 850	-26 805
FINANSINNEKTER OG FINANSKOSTNADER			
Annen finansinntekt		142	0
Annen rentekostnad		820	1 125
Resultat av finansposter		-678	-1 125
Resultat før skattekostnad		56 171	-27 930
Årsresultat		56 171	-27 930
OVERFØRINGER			
Avsatt til dekning av tidligere udekket tap		56 171	0
Overført til udekket tap		0	5 997
Overført fra annen egenkapital		0	21 933
Sum overføringer		56 171	-27 930



BALANSE

CAFÈ GO' GRISEN AS

EIENDELER	Note	2023	2022
ANLEGGSMIDLER			
IMMATERIELLE EIENDELER			
VARIGE DRIFTSMIDLER			
Driftsløsøre, inventar o.a. utstyr		19 189	23 986
Sum varige driftsmidler		19 189	23 986
FINANSIELLE ANLEGGSMIDLER			
Sum anleggsmidler		19 189	23 986
OMLØPSMIDLER			
Lager av varer og annen beholdning		49 136	59 653
FORDRINGER			
Kundefordringer		20 153	8 738
Andre kortsiktige fordringer		51 632	55 741
Sum fordringer		71 785	64 479
INVESTERINGER			
Bankinnskudd, kontanter o.l.		51 091	71 206
Sum omløpsmidler		172 012	195 338
Sum eiendeler		191 201	219 324



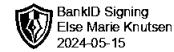
BALANSE

CAFÈ GO' GRISEN AS

EGENKAPITAL OG GJELD	Note	2023	2022
EGENKAPITAL			
INNSKUTT EGENKAPITAL			
Aksjekapital		100 000	100 000
Sum innskutt egenkapital		100 000	100 000
OPPTJENT EGENKAPITAL			
Annen egenkapital	2	-21 933	-21 933
Udekket tap		-300 708	-356 880
Sum opptjent egenkapital		-322 641	-378 813
Sum egenkapital		-222 641	-278 813
GJELD			
AVSETNING FOR FORPLIKTELSER			
ANNEN LANGSIKTIG GJELD			
KORTSIKTIG GJELD			
Leverandørgjeld		56 190	49 956
Skyldig offentlige avgifter		112 860	115 460
Annen kortsiktig gjeld		244 793	332 721
Sum kortsiktig gjeld		413 843	498 137
Sum gjeld		413 843	498 137
Sum egenkapital og gjeld		191 201	219 324

13.05.2024
Styret i Cafè Go' Grisen AS

Knutsen Else Marie
styreleder/daglig leder



Regnskapsprinsipper

Årsregnskapet er satt opp i samsvar med regnskapsloven og NRS 8 - God regnskapsskikk for små foretak.

DRIFTSINNTEKTER

Inntektsføring ved salg av varer skjer på leveringstidspunktet. Tjenester inntektsføres etter hvert som de leveres.

SKATT

Skattekostnaden i resultatregnskapet omfatter både periodens betalbare skatt og endring i utsatt skatt. Utsatt skatt er beregnet med 22 % på grunnlag av de midlertidige forskjeller som eksisterer mellom regnskapsmessige og skattemessige verdier, samt ligningsmessig underskudd til fremføring ved utgangen av regnskapsåret. Skatteøkende og skattereduserende midlertidige forskjeller som reverserer eller kan reverseres i samme periode er utlignet og nettoført.

KLASSIFISERING OG VURDERING AV ANLEGGSMIDLER

Anleggsmidler omfatter eiendeler bestemt til varig eie og bruk. Anleggsmidler er vurdert til anskaffelseskost. Varige driftsmidler balanseføres og avskrives over driftsmidlets økonomiske levetid. Avskrivningsperioden for fast eiendom anskaffet etter 2009 er dekomponert i en del som gjelder råbygget og en del som gjelder faste tekniske installasjoner. Varige driftsmidler nedskrives til gjenvinnbart beløp ved verdifall som forventes ikke å være forbigående. Gjenvinnbart beløp er det høyeste av netto salgsverdi og verdi i bruk. Verdi i bruk er nåverdi av fremtidige kontantstrømmer knyttet til eiendelen. Nedskrivningen reverseres når grunnlaget for nedskrivningen ikke lenger er til stede.

KLASSIFISERING OG VURDERING AV OMLØPSMIDLER

Omløpsmidler og kortsiktig gjeld omfatter normalt poster som forfaller til betaling innen ett år etter balansedagen, samt poster som knytter seg til varekretsløpet. Omløpsmidler vurderes til laveste verdi av anskaffelseskost og virkelig verdi.

VARER

Varer er vurdert til det laveste av anskaffelseskost og netto salgsverdi.

FORDRINGER

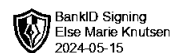
Kundefordringer og andre fordringer oppføres til pålydende etter fradrag for avsetning til forventet tap. Avsetning til tap gjøres på grunnlag av en individuell vurdering av de enkelte fordringene.

Note 1 Lønnskostnader og antall årsverk

LØNSKOSTNADER

	2023	2022
Lønninger	1 034 354	1 145 774
Arbeidsgiveravgift	173 987	164 087
Pensjonskostnader	33 936	17 963
Andre ytelser	16 334	10 724
Sum	1 258 611	1 338 548

Selskapet har i 2023 sysselsatt 4 årsverk.



Note 2 Fortsatt drift

Resultatet for 2023 viser et overskudd på kr. 56 171 etter skatt, mot et underskudd på kr. -27 930 i 2022. Egenkapitalen er tapt, men styret vurderer at forutsetningene for fortsatt drift er til stede og legger det til grunn for sin virksomhet.



Årsregnskap 2023 Cafè Go' Grisen AS

Resultatregnskap
Balanse
Noter til regnskapet



Org.nr.: 994 322 125



RESULTATREGNSKAP

CAFÈ GO' GRISEN AS

DRIFTSINNEKTER OG DRIFTSKOSTNADER	Note	2023	2022
Salgsinntekt		2 664 571	2 532 416
Annen driftsinntekt		0	11 857
Sum driftsinntekter		2 664 571	2 544 273
Varekostnad		984 820	881 385
End. beh. varer u.tilv. og ferdigvarer		10 517	-441
Lønnskostnad	1	1 258 611	1 338 548
Avskrivning av driftsmidler og immaterielle eiendeler		4 797	5 997
Annen driftskostnad		348 976	345 589
Sum driftskostnader		2 607 721	2 571 079
Driftsresultat		56 850	-26 805
FINANSINNEKTER OG FINANSKOSTNADER			
Annen finansinntekt		142	0
Annen rentekostnad		820	1 125
Resultat av finansposter		-678	-1 125
Resultat før skattekostnad		56 171	-27 930
Årsresultat		56 171	-27 930
OVERFØRINGER			
Avsatt til dekning av tidligere udekket tap		56 171	0
Overført til udekket tap		0	5 997
Overført fra annen egenkapital		0	21 933
Sum overføringer		56 171	-27 930



BALANSE

CAFÈ GO' GRISEN AS

EIENDELER	Note	2023	2022
ANLEGGSMIDLER			
IMMATERIELLE EIENDELER			
VARIGE DRIFTSMIDLER			
Driftsløsøre, inventar o.a. utstyr		19 189	23 986
Sum varige driftsmidler		19 189	23 986
FINANSIELLE ANLEGGSMIDLER			
Sum anleggsmidler		19 189	23 986
OMLØPSMIDLER			
Lager av varer og annen beholdning		49 136	59 653
FORDRINGER			
Kundefordringer		20 153	8 738
Andre kortsiktige fordringer		51 632	55 741
Sum fordringer		71 785	64 479
INVESTERINGER			
Bankinnskudd, kontanter o.l.		51 091	71 206
Sum omløpsmidler		172 012	195 338
Sum eiendeler		191 201	219 324



BALANSE

CAFÈ GO' GRISEN AS

EGENKAPITAL OG GJELD	Note	2023	2022
EGENKAPITAL			
INNSKUTT EGENKAPITAL			
Aksjekapital		100 000	100 000
Sum innskutt egenkapital		100 000	100 000
OPPTJENT EGENKAPITAL			
Annen egenkapital	2	-21 933	-21 933
Udekket tap		-300 708	-356 880
Sum opptjent egenkapital		-322 641	-378 813
Sum egenkapital		-222 641	-278 813
GJELD			
AVSETNING FOR FORPLIKTELSER			
ANNEN LANGSIKTIG GJELD			
KORTSIKTIG GJELD			
Leverandørgjeld		56 190	49 956
Skyldig offentlige avgifter		112 860	115 460
Annen kortsiktig gjeld		244 793	332 721
Sum kortsiktig gjeld		413 843	498 137
Sum gjeld		413 843	498 137
Sum egenkapital og gjeld		191 201	219 324

13.05.2024
Styret i Cafè Go' Grisen AS

Knutsen Else Marie
styreleder/daglig leder



Regnskapsprinsipper

Årsregnskapet er satt opp i samsvar med regnskapsloven og NRS 8 - God regnskapsskikk for små foretak.

DRIFTSINNTEKTER

Inntektsføring ved salg av varer skjer på leveringstidspunktet. Tjenester inntektsføres etter hvert som de leveres.

SKATT

Skattekostnaden i resultatregnskapet omfatter både periodens betalbare skatt og endring i utsatt skatt. Utsatt skatt er beregnet med 22 % på grunnlag av de midlertidige forskjeller som eksisterer mellom regnskapsmessige og skattemessige verdier, samt ligningsmessig underskudd til fremføring ved utgangen av regnskapsåret. Skatteøkende og skattereduserende midlertidige forskjeller som reverserer eller kan reverseres i samme periode er utlignet og nettoført.

KLASSIFISERING OG VURDERING AV ANLEGGSMIDLER

Anleggsmidler omfatter eiendeler bestemt til varig eie og bruk. Anleggsmidler er vurdert til anskaffelseskost. Varige driftsmidler balanseføres og avskrives over driftsmidlets økonomiske levetid. Avskrivningsperioden for fast eiendom anskaffet etter 2009 er dekomponert i en del som gjelder råbygget og en del som gjelder faste tekniske installasjoner. Varige driftsmidler nedskrives til gjenvinnbart beløp ved verdifall som forventes ikke å være forbigående. Gjenvinnbart beløp er det høyeste av netto salgsverdi og verdi i bruk. Verdi i bruk er nåverdi av fremtidige kontantstrømmer knyttet til eiendelen. Nedskrivningen reverseres når grunnlaget for nedskrivningen ikke lenger er til stede.

KLASSIFISERING OG VURDERING AV OMLØPSMIDLER

Omløpsmidler og kortsiktig gjeld omfatter normalt poster som forfaller til betaling innen ett år etter balansedagen, samt poster som knytter seg til varekretsløpet. Omløpsmidler vurderes til laveste verdi av anskaffelseskost og virkelig verdi.

VARER

Varer er vurdert til det laveste av anskaffelseskost og netto salgsverdi.

FORDRINGER

Kundefordringer og andre fordringer oppføres til pålydende etter fradrag for avsetning til forventet tap. Avsetning til tap gjøres på grunnlag av en individuell vurdering av de enkelte fordringene.

Note 1 Lønnskostnader og antall årsverk

LØNSKOSTNADER

	2023	2022
Lønninger	1 034 354	1 145 774
Arbeidsgiveravgift	173 987	164 087
Pensjonskostnader	33 936	17 963
Andre ytelser	16 334	10 724
Sum	1 258 611	1 338 548

Selskapet har i 2023 sysselsatt 4 årsverk.



Note 2 Fortsatt drift

Resultatet for 2023 viser et overskudd på kr. 56 171 etter skatt, mot et underskudd på kr. -27 930 i 2022. Egenkapitalen er tapt, men styret vurderer at forutsetningene for fortsatt drift er til stede og legger det til grunn for sin virksomhet.