



ÅRSREGNSKAPET FOR REGNSKAPSÅRET 2020 - GENERELL INFORMASJON

Enheten

Organisasjonsnummer: 916 938 616
Organisasjonsform: Aksjeselskap
Foretaksnavn: ORKLA INVESTERINGER AS
Forretningsadresse: Drammensveien 149A
0277 OSLO

Regnskapsår

Årsregnskapets periode: 01.01.2020 - 31.12.2020

Konsern

Morselskap i konsern: Ja
Konsernregnskap lagt ved: Nei

Regnskapsregler

Regler for små foretak benyttet: Ja
Benyttet ved utarbeidelsen av årsregnskapet til selskapet: Forenklet IFRS

Årsregnskapet fastsatt av kompetent organ

Bekreftet av representant for selskapet: Birgithe Jensen
Dato for fastsettelse av årsregnskapet: 05.07.2021

Grunnlag for avgivelse

År 2020: Årsregnskapet er elektronisk innlevert
År 2019: Tall er hentet fra elektronisk innlevert årsregnskap fra 2020

Det er ikke krav til at årsregnskapet m.v. som sendes til Regnskapsregisteret er undertegnet. Kontrollen på at dette er utført ligger hos revisor/enhetens øverste organ. Sikkerheten ivaretas ved at innsender har rolle/rettighet for innsending av årsregnskapet via Altinn, og ved at det bekreftes at årsregnskapet er fastsatt av kompetent organ.

Brønnøysundregistrene, 07.08.2022



Resultatregnskap

Beløp i: NOK	Note	2020	2019
RESULTATREGNSKAP			
Kostnader			
Annen driftskostnad		36 000	34 000
Sum kostnader		36 000	34 000
Driftsresultat		-36 000	-34 000
Nedskrivning av finansielle eiendeler			31 401 000
Rentekostnad til foretak i samme konsern		2 425 000	2 247 000
Annen finanskostnad		223 000	257 000
Sum finanskostnader		2 648 000	33 905 000
Netto finans		-2 648 000	-33 905 000
Ordinært resultat før skattekostnad		-2 684 000	-33 939 000
Skattekostnad på ordinært resultat	3	-574 000	-558 000
Ordinært resultat etter skattekostnad		-2 110 000	-33 381 000
Årsresultat		-2 110 000	-33 381 000
Verdiendring aksjer		42 079 000	
Sum resultatkomponenter for IFRS-foretak		42 079 000	
Totalresultat		39 969 000	
Overføringer og disponeringer			
Overføringer til/fra annen egenkapital		39 969 000	-33 381 000
Sum overføringer og disponeringer		39 969 000	-33 381 000



Balanse

Beløp i: NOK	Note	2020	2019
BALANSE - EIENDELER			
Anleggsmidler			
Immaterielle eiendeler			
Finansielle anleggsmidler			
Investering i datterselskap	2	14 617 000	6 303 000
Investeringer i aksjer og andeler		128 906 000	76 204 000
Sum finansielle anleggsmidler		143 523 000	82 507 000
Sum anleggsmidler		143 523 000	82 507 000
Omløpsmidler			
Varer			
Fordringer			
Andre fordringer		21 000	
Konsernfordringer	6	15 610 000	42 538 000
Sum fordringer		15 631 000	42 538 000
Sum omløpsmidler		15 631 000	42 538 000
SUM EIENDELER		159 154 000	125 045 000
BALANSE - EGENKAPITAL OG GJELD			
Egenkapital			
Innskutt egenkapital			
Aksjekapital	4	300 000	300 000
Sum innskutt egenkapital		300 000	300 000
Opptjent egenkapital			
Annen egenkapital		53 562 000	5 317 000
Sum opptjent egenkapital		53 562 000	5 317 000
Sum egenkapital		53 862 000	5 617 000



Balanse

Beløp i: NOK	Note	2020	2019
Gjeld			
Langsiktig gjeld			
Annen langsiktig gjeld			
Langsiktig konserngjeld	6	96 542 000	95 199 000
Sum annen langsiktig gjeld		96 542 000	95 199 000
Sum langsiktig gjeld		96 542 000	95 199 000
Kortsiktig gjeld			
Betalbar skatt	3	1 760 000	8 800 000
Kortsiktig konserngjeld	5	6 990 000	15 429 000
Sum kortsiktig gjeld		8 750 000	24 229 000
Sum gjeld		105 292 000	119 428 000
SUM EGENKAPITAL OG GJELD		159 154 000	125 045 000



Brønnøysundregistrene

ÅRSREGNSKAP FOR REGNSKAPSÅRET 2020 - GENERELL INFORMASJON

Journalnummer: 2021 647555

Enheten

Organisasjonsnummer: 916 938 616
Organisasjonsform: Aksjeselskap
Foretaksnavn: ORKLA INVESTERINGER AS
Forretningsadresse: Drammensveien 149A
0277 OSLO

Regnskapsår

Årsregnskapets periode: 01.01.2020 - 31.12.2020

Konsern

Morselskap i konsern: Ja
Konsernregnskap lagt ved: Nei

Regnskapsregler

Regler for små foretak benyttet: Ja
Benyttet ved utarbeidelsen av
årsregnskapet til selskapet: Forenklet IFRS

Årsregnskapet fastsatt av kompetent organ

Bekreftet av representant for selskapet: Birgithe Jensen
Dato for fastsettelse av årsregnskapet: 05.07.2021

Grunnlag for avgivelse

År 2020: Årsregnskap er elektronisk innlevert.
År 2019: Tall er hentet fra elektronisk innlevert årsregnskap fra 2020.

Det er ikke krav til at årsregnskapet m.v. som sendes til Regnskapsregisteret er undertegnet. Kontrollen på at dette er utført ligger hos revisor/enhetens øverste organ. Sikkerheten ivaretas ved at innsender har rolle/rettighet for innsending av årsregnskapet via Altinn, og ved at det bekreftes at årsregnskapet er fastsatt av kompetent organ.

Brønnøysundregistrene, 26.08.2021



Organisasjonsnr: 916 938 616
ORKLA INVESTERINGER AS

RESULTATREGNSKAP

Beløp i: NOK	Note	2020	2019
RESULTATREGNSKAP			
Kostnader			
Annen driftskostnad		36 000	34 000
Sum kostnader		36 000	34 000
Driftsresultat		-36 000	-34 000
Nedskrivning av finansielle eiendeler			31 401 000
Rentekostnad til foretak i samme konsern		2 425 000	2 247 000
Annen finanskostnad		223 000	257 000
Sum finanskostnader		2 648 000	33 905 000
Netto finans		-2 648 000	-33 905 000
Ordinært resultat før skattekostnad		-2 684 000	-33 939 000
Skattekostnad på ordinært resultat	3	-574 000	-558 000
Ordinært resultat etter skattekostnad		-2 110 000	-33 381 000
Årsresultat		-2 110 000	-33 381 000
Verdiendring aksjer		42 079 000	
Sum resultatkomponenter for IFRS-foretak		42 079 000	
Totalresultat		39 969 000	
Overføringer og disponeringer			
Overføringer til/fra annen egenkapital		39 969 000	-33 381 000
Sum overføringer og disponeringer		39 969 000	-33 381 000



Organisasjonsnr: 916 938 616
ORKLA INVESTERINGER AS

BALANSE

Beløp i: NOK **Note** **2020** **2019**

BALANSE - EIENDELER

Anleggsmidler

Immaterielle eiendeler

Finansielle anleggsmidler

Investering i datterselskap 2 14 617 000 6 303 000

Investeringer i aksjer og
andeler 128 906 000 76 204 000

**Sum finansielle
anleggsmidler 143 523 000 82 507 000**

Sum anleggsmidler 143 523 000 82 507 000

Omløpsmidler

Varer

Fordringer

Andre fordringer 21 000

Konsernfordringer 6 15 610 000 42 538 000

Sum fordringer 15 631 000 42 538 000

Sum omløpsmidler 15 631 000 42 538 000

SUM EIENDELER 159 154 000 125 045 000

BALANSE - EGENKAPITAL OG GJELD

Egenkapital

Innskutt egenkapital

Aksjekapital 4 300 000 300 000

Sum innskutt egenkapital 300 000 300 000

Opptjent egenkapital

Annen egenkapital 53 562 000 5 317 000

Sum opptjent egenkapital 53 562 000 5 317 000

Sum egenkapital 53 862 000 5 617 000

Gjeld

Langsiktig gjeld

Annen langsiktig gjeld

Langsiktig konserngjeld 6 96 542 000 95 199 000

Sum annen langsiktig gjeld 96 542 000 95 199 000

Sum langsiktig gjeld 96 542 000 95 199 000

Kortsiktig gjeld



Betalbar skatt	3	1 760 000	8 800 000
Kortsiktig konserngjeld	5	6 990 000	15 429 000
Sum kortsiktig gjeld		8 750 000	24 229 000
Sum gjeld		105 292 000	119 428 000
SUM EGENKAPITAL OG GJELD		159 154 000	125 045 000



Organisasjonsnr: 916 938 616
ORKLA INVESTERINGER AS

NOTEOPPLYSNINGER - SELSKAP - alle poster oppgitt i hele tall

Note

Regnskapsprinsipper
Se vedlegg

Note

4

Antall aksjer og aksjeeiere

<u>Aksjeklasse</u>	<u>Ant. aksjer</u>	<u>Pålydende</u>	<u>Bokført verdi</u>
Ordinære aksjer	300.00	1.00	300.00

<u>Aksjeeiere - fritekst</u>	<u>Antall</u>	<u>Eierandel</u>	<u>Aksjeklasse</u>
Orkla ASA	300.00	100.00%	Ordinære aksjer

<u>Sum</u>	<u>Sum antall</u>	<u>Sum eierandel</u>	
	300.00	100.00%	

Note

1

Ytelser til ledende personer
Er det gitt ytelser til ledende person: Nei

Ytelser til daglig leder

<u>Ytelser</u>	<u>Lønn</u>	<u>Pensj.forpl.</u>	<u>Andre godtgj.</u>
----------------	-------------	---------------------	----------------------

Note

1

Ytelser til revisjon

<u>Revisjon</u>	<u>Årets</u>	<u>Fjorårets</u>
	27000.00	27000.00

<u>Sum godtgjørelse til revisor</u>	<u>Årets</u>	<u>Fjorårets</u>
	27000.00	27000.00

Note

1



Antall årsverk i regnskapsåret

Virksomheten har hatt følgende antall årsverk:

0.00

Note

Konsern, tilknyttet selskap og datterselskap

Tilknyttet selskap/datterselskap

<u>Navn og adresse</u>	<u>Eierandel</u>	<u>Stemmeandel</u>	<u>Egenkapital</u>	<u>Resultat</u>
Foodoki AB	100.00%	100.00%	50055.00	-21072.00
Orkla Ocean AS	100.00%	100.00%	217.00	-1847.00

Konsernregnskapet inngår i konsolideringen til morselskap: Ja

<u>Navn</u>	<u>Forretningskontor</u>
Orkla ASA	Skøyen

Note

Skattekostnad

Resultatført skatt på ordinært resultat

<u>Betalbar skatt</u>	<u>Årets</u>	<u>Fjorårets</u>
	-574000.00	-558000.00

<u>Skattekostnad ordinært resultat</u>	<u>Årets</u>	<u>Fjorårets</u>
	-574000.00	-558000.00

Skattepliktig inntekt

<u>Ordinært resultat før skatt</u>	<u>Årets</u>	<u>Fjorårets</u>
	-2684000.00	-33939000.00

<u>Permanente forskjeller</u>	<u>Årets</u>	<u>Fjorårets</u>
	74000.00	

<u>Mottatt/avgitt konsernbidrag</u>	<u>Årets</u>	<u>Fjorårets</u>
	10610000.00	42539000.00

<u>Andre elementer</u>	<u>Årets</u>	<u>Fjorårets</u>
		31401000.00

<u>Skattepliktig inntekt</u>	<u>Årets</u>	<u>Fjorårets</u>
	8000000.00	40000000.00

Betalbar skatt i balansen

<u>Betalbar skatt på årets resultat</u>	<u>Årets</u>	<u>Fjorårets</u>
	1760000.00	8800000.00

<u>Sum betalbar skatt i balansen</u>	<u>Årets</u>	<u>Fjorårets</u>
	1760000.00	8800000.00

Note



6

Gjeld

Avsetning for forpliktelser er forkortet til: "Avs.forpl"

Annen langsiktig gjeld er forkortet til: "A.L.gjeld"

Kortsiktig gjeld er forkortet til: "K. gjeld"

<u>Gjeld forfaller etter >5 år</u>	<u>Avs.forpl</u>	<u>A.L.gjeld</u>	<u>K. gjeld</u>
		96542000.00	

Note

Egenkapital

Aksjekapital er forkortet til: "Aksjekap"

Annen innskutt egenkapital er forkortet til: "A.innsk.EK"

<u>Egenkap. 31.12. forrige år</u>	<u>Aksjekap</u>	<u>Overkurs</u>	<u>A.innsk.EK</u>
	300000.00		

<u>Egenkapital 01.01.</u>	<u>Aksjekap</u>	<u>Overkurs</u>	<u>A.innsk.EK</u>
	300000.00		

<u>Egenkapital 31.12.</u>	<u>Aksjekap</u>	<u>Overkurs</u>	<u>A.innsk.EK</u>
	300000.00		

Egenkapital

Opptjent egenkapital er forkortet til: "Opptj.EK"

<u>Egenkap. 31.12. forrige år</u>	<u>Opptj.EK</u>	<u>Udekket tap</u>	<u>Sum</u>
	5317000.00		

<u>Egenkapital 01.01.</u>	<u>Opptj.EK</u>	<u>Udekket tap</u>	<u>Sum</u>
	5317000.00		

<u>Årsresultat</u>	<u>Opptj.EK</u>	<u>Udekket tap</u>	<u>Sum</u>
	-2110000.00		

<u>Mottatt konsernbidrag</u>	<u>Opptj.EK</u>	<u>Udekket tap</u>	<u>Sum</u>
	8276000.00		

<u>Andre endringer</u>	<u>Opptj.EK</u>	<u>Udekket tap</u>	<u>Sum</u>
	42079000.00		

<u>Egenkapital 31.12.</u>	<u>Opptj.EK</u>	<u>Udekket tap</u>	<u>Sum</u>
	53562000.00		



Building a better
working world

Statsautoriserte revisorer
Ernst & Young AS

Dronning Eufemias gate 6, NO-0191 Oslo
Postboks 1156 Sentrum, NO-0107 Oslo

Foretaksregisteret: NO 976 389 387 MVA

Tlf: +47 24 00 24 00

Fax: +47 24 00 24 01

www.ey.no

Medlemmer av Den norske revisorforening

UAVHENGIG REVISORS BERETNING

Til generalforsamlingen i Orkla Investeringer AS

Uttalelse om revisjonen av årsregnskapet

Konklusjon

Vi har revidert årsregnskapet for Orkla Investeringer AS som består av balanse per 31. desember 2020, resultatregnskap, oppstilling av endringer i egenkapital og kontantstrømpoppstilling for regnskapsåret avsluttet per denne datoen, og en beskrivelse av vesentlige anvendte regnskapsprinsipper og andre noteopplysninger.

Etter vår mening er årsregnskapet avgitt i samsvar med lov og forskrifter og gir et rettviseende bilde av selskapets finansielle stilling per 31. desember 2020, og av dets resultater og kontantstrømmer for regnskapsåret avsluttet per denne datoen i samsvar med regnskapslovens regler og god regnskapsskikk i Norge.

Grunnlag for konklusjonen

Vi har gjennomført revisjonen i samsvar med lov, forskrift og god revisjonsskikk i Norge, herunder de internasjonale revisjonsstandardene (ISA-ene). Våre oppgaver og plikter i henhold til disse standardene er beskrevet i avsnittet *Revisors oppgaver og plikter ved revisjonen av årsregnskapet*. Vi er uavhengige av selskapet i samsvar med de relevante etiske kravene i Norge knyttet til revisjon slik det kreves i lov og forskrift. Vi har også overholdt våre øvrige etiske forpliktelser i samsvar med disse kravene. Etter vår oppfatning er innhentet revisjonsbevis tilstrekkelig og hensiktsmessig som grunnlag for vår konklusjon.

Øvrig informasjon

Øvrig informasjon omfatter informasjon i selskapets årsrapport bortsett fra årsregnskapet og den tilhørende revisjonsberetningen. Styret og daglig leder (ledelsen) er ansvarlig for den øvrige informasjonen. Vår uttalelse om revisjonen av årsregnskapet dekker ikke den øvrige informasjonen, og vi attesterer ikke den øvrige informasjonen.

I forbindelse med revisjonen av årsregnskapet er det vår oppgave å lese den øvrige informasjonen med det formål å vurdere hvorvidt det foreligger vesentlig inkonsistens mellom den øvrige informasjonen og årsregnskapet eller kunnskap vi har opparbeidet oss under revisjonen, eller hvorvidt den tilsynelatende inneholder vesentlig feilinformasjon. Dersom vi konkluderer med at den øvrige informasjonen inneholder vesentlig feilinformasjon, er vi pålagt å rapportere det. Vi har ingenting å rapportere i så henseende.

Ledelsens ansvar for årsregnskapet

Ledelsen er ansvarlig for å utarbeide årsregnskapet i samsvar med lov og forskrifter, herunder for at det gir et rettviseende bilde i samsvar med regnskapslovens regler og god regnskapsskikk i Norge. Ledelsen er også ansvarlig for slik intern kontroll som den finner nødvendig for å kunne utarbeide et årsregnskap som ikke inneholder vesentlig feilinformasjon, verken som følge av misligheter eller feil.

Ved utarbeidelsen av årsregnskapet må ledelsen ta standpunkt til selskapets evne til fortsatt drift og opplyse om forhold av betydning for fortsatt drift. Forutsetningen om fortsatt drift skal legges til grunn for årsregnskapet med mindre ledelsen enten har til hensikt å avvikle selskapet eller legge ned virksomheten, eller ikke har noe annet realistisk alternativ.

Revisors oppgaver og plikter ved revisjonen av årsregnskapet

Vårt mål er å oppnå betryggende sikkerhet for at årsregnskapet som helhet ikke inneholder vesentlig feilinformasjon, verken som følge av misligheter eller feil, og å avgi en revisjonsberetning som inneholder vår konklusjon. Betryggende sikkerhet er en høy grad av sikkerhet, men ingen garanti for at en revisjon utført i samsvar med lov, forskrift og god revisjonsskikk i Norge, herunder ISA-ene, alltid vil avdekke vesentlig feilinformasjon. Feilinformasjon kan skyldes misligheter eller feil og er å anse som vesentlig

Penneo Dokumentnøkkel: OQAT6-ZPEF1-HN8QE-YLJZF-N3EFS-IF77Z



dersom den enkeltvis eller samlet med rimelighet kan forventes å påvirke de økonomiske beslutningene som brukerne foretar på grunnlag av årsregnskapet.

Som del av en revisjon i samsvar med lov, forskrift og god revisjonsskikk i Norge, herunder ISA-ene, utøver vi profesjonelt skjønn og utviser profesjonell skepsis gjennom hele revisjonen. I tillegg:

- ▶ identifiserer og anslår vi risikoen for vesentlig feilinformasjon i årsregnskapet, enten det skyldes misligheter eller feil. Vi utformer og gjennomfører revisjonshandlinger for å håndtere slike risikoer, og innhenter revisjonsbevis som er tilstrekkelig og hensiktsmessig som grunnlag for vår konklusjon. Risikoen for at vesentlig feilinformasjon som følge av misligheter ikke blir avdekket, er høyere enn for feilinformasjon som skyldes feil, siden misligheter kan innebære samarbeid, forfalskning, bevisste utelatelser, uriktige fremstillinger eller overstyring av intern kontroll;
- ▶ opparbeider vi oss en forståelse av den interne kontrollen som er relevant for revisjonen, for å utforme revisjonshandlinger som er hensiktsmessige etter omstendighetene, men ikke for å gi uttrykk for en mening om effektiviteten av selskapets interne kontroll;
- ▶ vurderer vi om de anvendte regnskapsprinsippene er hensiktsmessige og om regnskapsestimaterne og tilhørende noteopplysninger utarbeidet av ledelsen er rimelige;
- ▶ konkluderer vi på om ledelsens bruk av fortsatt drift-forutsetningen er hensiktsmessig, og, basert på innhentede revisjonsbevis, hvorvidt det foreligger vesentlig usikkerhet knyttet til hendelser eller forhold som kan skape betydelig tvil om selskapets evne til fortsatt drift. Dersom vi konkluderer med at det foreligger vesentlig usikkerhet, kreves det at vi i revisjonsberetningen henleder oppmerksomheten på tilleggsopplysningene i årsregnskapet. Hvis slike tilleggsopplysninger ikke er tilstrekkelige, må vi modifisere vår konklusjon. Våre konklusjoner er basert på revisjonsbevis innhentet frem til datoen for revisjonsberetningen. Etterfølgende hendelser eller forhold kan imidlertid medføre at selskapets evne til fortsatt drift ikke lenger er til stede;
- ▶ vurderer vi den samlede presentasjonen, strukturen og innholdet i årsregnskapet, inkludert tilleggsopplysningene, og hvorvidt årsregnskapet gir uttrykk for de underliggende transaksjonene og hendelsene på en måte som gir et rettviseende bilde.

Vi kommuniserer med styret blant annet om det planlagte omfanget av revisjonen, tidspunktet for vårt revisjonsarbeid og eventuelle vesentlige funn i vår revisjon, herunder vesentlige svakheter i den interne kontrollen som vi avdekker gjennom vårt arbeid.

Uttalelse om øvrige lovmessige krav

Konklusjon om årsberetningen

Basert på vår revisjon av årsregnskapet som beskrevet ovenfor, mener vi at opplysningene i årsberetningen om årsregnskapet og forutsetningen om fortsatt drift er konsistente med årsregnskapet og i samsvar med lov og forskrifter.

Konklusjon om registrering og dokumentasjon

Basert på vår revisjon av årsregnskapet som beskrevet ovenfor, og kontrollhandlinger vi har funnet nødvendige i henhold til internasjonal standard for attestasjonsoppdrag (ISAE) 3000 «Attestasjonsoppdrag som ikke er revisjon eller forenklet revisorkontroll av historisk finansiell informasjon», mener vi at ledelsen har oppfylt sin plikt til å sørge for ordentlig og oversiktlig registrering og dokumentasjon av selskapets regnskapsopplysninger i samsvar med lov og god bokføringsskikk i Norge.

Oslo, 7. juli 2021
ERNST & YOUNG AS

Petter Helseth
statsautorisert revisor

(Dokumentet er signert elektronisk)



PENNEO

Signaturene i dette dokumentet er juridisk bindende. Dokument signert med "Penneo™ - sikker digital signatur".
De signerende parter sin identitet er registrert, og er listet nedenfor.

"Med min signatur bekrefter jeg alle datoer og innholdet i dette dokument."

Petter Helseth

Statsautorisert revisor

Serienummer: 9578-5999-4-1454453

IP: 77.16.xxx.xxx

2021-07-07 15:08:09Z



Penneo Dokumentnr: OQAT6-ZPEF1-HN8QE-YLZF-N3ET5-IF77Z

Dokumentet er signert digitalt, med **Penneo.com**. Alle digitale signatur-data i dokumentet er sikret og validert av den datamaskin-utregnede hash-verdien av det opprinnelige dokument. Dokumentet er låst og tids-stemplet med et sertifikat fra en betrodd tredjepart. All kryptografisk bevis er integrert i denne PDF, for fremtidig validering (hvis nødvendig).

Hvordan bekrefter at dette dokumentet er originalen?

Dokumentet er beskyttet av ett Adobe CDS sertifikat. Når du åpner dokumentet i

Adobe Reader, skal du kunne se at dokumentet er sertifisert av **Penneo e-signature service <penneo@penneo.com>**. Dette garanterer at innholdet i dokumentet ikke har blitt endret.

Det er lett å kontrollere de kryptografiske beviser som er lokalisert inne i dokumentet, med Penneo validator - <https://penneo.com/validate>



Orkla Investeringer AS

Årsrapport for 2020

Årsberetning

Årsregnskap

- Oppstilling av totalresultat
- Oppstilling av finansiell stilling
- Oppstilling av endringer i egenkapital
- Oppstilling av kontantstrømmer
- Noter

Revisjonsberetning



Orkla Investeringer AS

Årsberetning 2020

Orkla Investeringer AS

Adresse: Drammensveien 149A, 0277 OSLO

Org.nr: 916 938 616 MVA

Virksomhetens art

Orkla Investeringer AS har som formål å forvalte sine eierinteresser og foreta aktuelle industrielle investeringer. Selskapet har pr. 31.12.2020 eierinteresser i 13 selskaper, Foodoki (100%), Orkla Ocean as (100%), Listen AS (11,6%), Your.MD (8,6%), Katapult Accelerator (9,9%), Vibbio (8,6%), Sintef Venture V AS (2%), Tise AS (5,1%), Equit Capital Fund (1,3%), Grogro (16,7%), Pantapå AB (9%), Farmforce (10,5%) og Skiwo (4,87%).

Orkla Investeringer AS har forretningslokale i Oslo. Som heleiet datterselskap av Orkla ASA har selskapet ihht regnskapsloven § 3-7 ikke utarbeidet underkonsernoppgjør.

Utvikling i resultat og stilling

Årsresultatet ble på TNOK -2 110 sammenlignet med TNOK -33 381 i 2019. Totalkapitalen var ved utgangen av året TNOK 159 154 mot TNOK 125 045 i 2019.

Styret mener at det fremlagte årsregnskapet gir et rettviseende bilde over utviklingen og resultatet av foretakets virksomhet og stilling.

Fortsatt drift

I samsvar med regnskapsloven § 3-3 bekreftes det av styret at forutsetningene for fortsatt drift er tilstede.

Arbeidsmiljø

Selskapet har ikke hatt ansatte i 2020 og har således ikke noe arbeidsmiljø.

Likestilling

Selskapet har en innarbeidet policy som tar sikte på at det ikke forekommer forskjellsbehandling grunnet kjønn.

Ytre miljø

Selskapet har ikke aktiviteter som medfører utslipp som kan påvirke det ytre miljø.

Styret for Orkla Investeringer AS
Oslo, 05.07.2021

Kenneth Haavet (Jul 5, 2021 21:25 GMT+2)

Kenneth Haavet
Styrets leder

Terje Andersen
Styremedlem

Thomas Ljungqvist (Jul 5, 2021 13:41 GMT+2)

Thomas Peter Vaale Ljungqvist
Styremedlem/Daglig leder

Lasse Erik Ruud-Hansen (Jul 5, 2021 12:31 GMT+2)

Lasse Erik Ruud-Hansen
Styremedlem



Orkla Investeringer AS

Resultatregnskap

Beløp vises i tusen kr

	Note	2020	2019
Driftskostnader			
Annen driftskostnad		36	34
Driftsresultat		-36	-34
Finansinntekter og finanskostnader			
Nedskrivning av finansielle eiendeler		0	31 401
Rentekostnad til foretak i samme konsern		2 425	2 247
Annen finanskostnad		224	258
Netto finansposter		-2 648	-33 905
Ordinært resultat før skattekostnad		-2 684	-33 939
Skattekostnad på ordinært resultat	3	-574	-558
Årsresultat		-2 110	-33 381
Oppstilling over totalresultat			
Resultat etter skatt		-2 110	-33 381
Verdiendring aksjer		42 079	0
Totalresultat for perioden		39 969	-33 381
Overføringer og disponeringer			
Overføringer annen egenkapital		39 969	-33 381
Totalresultat for perioden		39 969	-33 381



Orkla Investeringer AS

Balanse pr. 31. desember

Beløp vises i tusen kr

	Note	2020	2019
Anleggsmidler			
<i>Finansielle anleggsmidler</i>			
Investeringer i datterselskap	2	14 617	6 303
Investeringer i aksjer og andeler		<u>128 906</u>	<u>76 204</u>
Sum finansielle anleggsmidler		<u>143 523</u>	<u>82 507</u>
Sum anleggsmidler		<u>143 523</u>	<u>82 507</u>
Omløpsmidler			
<i>Fordringer</i>			
Andre fordringer	6	<u>15 631</u>	<u>42 539</u>
Sum fordringer		<u>15 631</u>	<u>42 539</u>
Sum omløpsmidler		<u>15 631</u>	<u>42 539</u>
Sum eiendeler		<u>159 154</u>	<u>125 045</u>



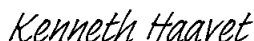
Orkla Investeringer AS

Balanse pr. 31. desember

Beløp vises i tusen kr


	Note	2020	2019
Egenkapital			
<i>Innskutt egenkapital</i>			
Aksjekapital	4	300	300
Sum innskutt egenkapital		300	300
<i>Opptjent egenkapital</i>			
Annen egenkapital		53 562	5 317
Sum opptjent egenkapital		53 562	5 317
Sum egenkapital		53 862	5 617
Gjeld			
<i>Annen langsiktig gjeld</i>			
Øvrig langsiktig gjeld	6	96 542	95 199
Sum annen langsiktig gjeld		96 542	95 199
<i>Kortsiktig gjeld</i>			
Betalbar skatt	3	1 760	8 800
Annen kortsiktig gjeld	5	6 990	15 429
Sum kortsiktig gjeld		8 750	24 229
Sum gjeld		105 292	119 428
Sum egenkapital og gjeld		159 154	125 045

Oslo, 05.07.2021



Kenneth Haavet (Jul 5, 2021 21:25 GMT+2)

Kenneth Haavet
Styrets leder



Terje Andersen
Styremedlem



Thomas Ljungqvist (Jul 5, 2021 13:41 GMT+2)

Thomas Peter Vaale Ljungqvist
Styremedlem/Daglig leder



Lasse Ruud-Hansen (Jul 5, 2021 12:31 GMT+2)

Lasse Erik Ruud-Hansen
Styremedlem



Orkla Investeringer AS

Noter til regnskapet for 2020

Beløp vises i tusen kr

Regnskapsprinsipper

Årsregnskapet er avlagt i henhold til regnskapsloven § 3-9 og Forskrift om forenklet IFRS fastsatt av Finansdepartementet 21. januar 2008. Dette innebærer i hovedsak at innregning og måling følger internasjonale regnskapsstandarder (IFRS) og presentasjon og noteopplysninger er i henhold til norsk regnskapslov og god regnskapsskikk. Årsregnskapet er vedtatt av selskapets styre.

Datterselskap, tilknyttet selskap og øvrige investeringer

Datterselskapet, tilknyttede selskaper og øvrige investeringer vurderes etter kostmetoden i selskapsregnskapet. Investeringene er vurdert til anskaffelseskost for aksjene med mindre nedskrivning har vært nødvendig. Det er foretatt nedskrivning til virkelig verdi når verdifall skyldes årsaker som ikke kan antas å være forbigående og det må anses nødvendig etter god regnskapsskikk. Nedskrivninger er reversert når grunnlaget for nedskrivning ikke lenger er til stede.

Selskapet kan velge å utpeke egenkapitalinstrumenter til virkelig verdi med verdiendringer over totalresultatet så fremt de oppfyller definisjonen av egenkapital i IAS 32 Finansielle instrumenter: Presentasjon og ikke holdes for handelsformål. Klassifiseringen bestemmes på instrument-for-instrument basis. Selskapet har utpekt ikke-børsnoterte egenkapitalinstrumenter i denne kategorien. Akkumulerte gevinster og tap på disse finansielle eiendelene som er ført over totalresultatet reklassifiseres ikke til resultatet. Virkelig verdi av finansielle instrumenter som omsettes i aktive markeder fastsettes ved slutten av rapporteringsperioden med henvisning til noterte markedspriser eller kurser fra forhandlere av finansielle instrumenter, uten fradrag for transaksjonskostnader. For finansielle instrumenter som ikke omsettes i et aktivt marked, fastsettes den virkelige verdien ved hjelp av en egnet verdsettelsesmetode. Slike verdsettelsesmetoder omfatter bruk av nylig foretatte markedstransaksjoner på armlengdes avstand mellom velinformerte og frivillige parter, dersom slike er tilgjengelige, henvisning til løpende virkelig verdi av et annet instrument som er praktisk talt det samme, diskontert kontantstrømsberegning eller andre verdsettelsesmodeller.

Klassifisering og vurdering av balanseposter

Omløpsmidler og kortsiktig gjeld omfatter poster som forfaller til betaling innen ett år etter balansedagen, samt poster som knytter seg til varekretsløpet. Øvrige poster er klassifisert som anleggsmiddel/langsiktig gjeld.

Omløpsmidler vurderes til laveste av anskaffelseskost og virkelig verdi. Kortsiktig gjeld balanseføres til nominelt beløp på etableringstidspunktet.

Pensjoner

Selskapet er ikke pliktig til å ha tjenestepensjonsordning iht. lov om obligatorisk tjenestepensjon.

Skatter

Skattekostnaden i resultatregnskapet omfatter både periodens betalbare skatt og endring i utsatt skatt. Utsatt skatt er beregnet med 22% på grunnlag av de midlertidige forskjeller som eksisterer mellom regnskapsmessige og skattemessige verdier, samt ligningsmessig underskudd til fremføring ved utgangen av regnskapsåret. Skatteøkende og skattereduserende midlertidige forskjeller som reverserer eller kan reversere i samme periode er utlignet og nettoført. Netto utsatt skattefordel balanseføres i den grad det er sannsynlig at denne kan bli nyttegjort.

Kontantstrømoppstilling

Kontantstrømoppstillingen er utarbeidet etter den indirekte metode. Kontanter og kontantekvivalenter omfatter kontanter, bankinnskudd og andre kortsiktige, likvide plasseringer.



Orkla Investeringer AS

Noter til regnskapet for 2020

Beløp vises i tusen kr

Korona

Korona-situasjonen har ikke hatt vesentlig effekt på det finansielle resultatet i regnskapsåret.

Egenkapital

Beløp vises i tusen kr

	Aksjekapital	Annen egenkapital	Sum
Egenkapital 31.12.2018	300	5 518	5 818
Årsresultat 2019		-33 381	-33 381
Mottatt konsernbidrag		33 180	33 180
Egenkapital 01.01.2020	300	5 317	5 617
Årsresultat	0	-2 110	-2 110
Mottatt konsernbidrag	0	8 276	8 276
<i>Poster ført over totalresultatet:</i>			
Verdiendring aksjer	0	42 079	42 079
Egenkapital 31.12.2020	300	53 562	53 862

Post andre endringer:

Det er i løpet av året blitt foretatt nedskrivninger på aksjer som har blitt ført over totalresultatet. Dette er på følgende selskaper:

Vibbio	Tnok 823
Sintef Venture V AS	Tnok 487

I tillegg er det blitt solgt aksjer i YourMD med en gevinst på kr 5 108. Etter en verdivurdering etter salget er det blitt foretatt en oppskrivning av gjenværende aksjer på kr 38 281.

Oppstilling av kontantstrømmer

	2020	2019
Kontantstrømmer fra operasjonelle aktiviteter		
Resultat før skattekostnad	-2 684	-33 939
Periodens betalte skatt	-8 800	
Endring i varelager, kundefordringer og lev.gjeld	-5 021	
Nedskrivning av aksjer	0	31 400
Netto kontantstrøm fra operasjonelle aktiviteter	-16 505	-2 539
Kontantstrømmer fra investeringsaktiviteter		
Salg av aksjer	9 826	0
Kjøp av selskaper	-28 763	-37 365
Netto kontantstrøm fra investeringsaktiviteter	-18 937	-37 365



Orkla Investeringer AS

Noter til regnskapet for 2020

Beløp vises i tusen kr

Kontantstrømmer fra finansieringsaktiviteter

Innbetaling ved opptak av ny langsiktig gjeld	1 343	33 575
Endring konsernbankordning	-8 439	4 870
Mottatt konsernbidrag	42 538	1 459
Netto kontantstrøm fra finansieringsaktiviteter	<u>35 442</u>	<u>39 904</u>

Netto endring i likvider i året	0	0
Kontanter og bankinnskudd per 01.01	<u>0</u>	<u>0</u>
Kontanter og bankinnskudd per. 31.12	<u>0</u>	<u>0</u>

Note 1 - Lønnskostnader, antall ansatte, lån til ansatte og godtgjørelse til revisor

Selskapet har ikke hatt noen ansatte i 2020. Det er ikke utbetalt lønn eller annen godtgjørelse til medlemmer av styret eller daglig leder.

<i>Godtgjørelse til revisor er fordelt på følgende:</i>	2020	2019
Revisjon	27	27

Merverdiavgift er ikke inkludert i revisjonshonoraret.

Note 2 - Datterselskap, tilknyttet selskap m v

Selskap	Ervervet	Kontor	Eierandel	Resultat 2020	Egenkapital pr. 31.12	Bokført verdi pr. 31.12
Datterselskaper						
Foodoki AB		Lund, Sverige	100 %	-21 072	50 055	14 567
Orkla Ocean AS		Oslo, Norge	100 %	-1 847	217	50
Øvrige investeringer						
Listen AS		Oslo, Norge	11,6 %	0	0	5 000
Your.MD			8,6 %	0	0	75 646
Katapult Accelerator			9,9 %	0	0	3 000
Vibbio			8,6 %	0	0	3 577
Sintef Venture V AS			2 %	0	0	1 944
Tise AS			5,1 %	0	0	8 930
Grogro AS			16,7 %	0	0	2 620
Equip Capital Fund i I LP			1,3 %	0	0	10 009
Pantapå AB			9 %	0	0	4 180
Farmforce			10,5 %	0	0	10 000
Skiwo			4,87 %	0	0	4 000

Stemmerettsandel er lik eierandel for selskapene.

Selskapet Foodoki AB har i 2020 mottatt et aksjeeiertilskudd på TNOK 8264. I tillegg opprettet Orkla Investeringer i april selskapet Orkla Ocean as.



Orkla Investeringer AS

Noter til regnskapet for 2020

Beløp vises i tusen kr

Note 3 - Skatt

Beløp vises i tusen kr

<i>Årets skattekostnad fordeler seg på:</i>	2020	2019
Betalbar skatt	-574	-558
Årets totale skattekostnad	<u>-574</u>	<u>-558</u>
 <i>Beregning av årets skattegrunnlag:</i>	2020	2019
Ordinært resultat før skattekostnad	-2 684	-33 939
Permanente forskjeller	74	0
Nedskrivning på aksjer og andre verdipapir kostnadsført i året	0	31 401
Alminnelig inntekt	-2 610	-2 539
Mottatt konsernbidrag	10 610	42 539
Årets skattegrunnlag	<u>8 000</u>	<u>40 000</u>
Betalbar skatt (22%) av årets skattegrunnlag	1 760	8 800

Forklaring til hvorfor årets skattekostnad ikke utgjør 22% av resultat før skatt

	2020
22% skatt av resultat før skatt	-590
Permanente forskjeller (22%)	16
Beregnet skattekostnad	<u>-574</u>

Note 4 - Aksjekapital og aksjonærinformasjon

Aksjekapitalen består av:

	Antall	Pålydende	Balanseført
Ordinære aksjer	300	1 000 kr	300 000

Selskapets regnskap inngår i konsernregnskapet til Orkla ASA. Konsernregnskapet kan mottas ved henvendelse til Orkla ASA, eller hentes fra Orklas internettside www.orkla.no

Forretningsadresse: Drammensveien 149A, 0277 Oslo

Oversikt over aksjonærene i selskapet pr. 31.12:

	Ordinære aksjer	Eierandel	Stemmeandel
Orkla ASA	300	100 %	100 %



Orkla Investeringer AS

Noter til regnskapet for 2020

Beløp vises i tusen kr

Note 5 - Bankinnskudd

Selskapet har et kassekreditttrekk i Danske Bank på TKR 6 990 som er en del av Orkla's konsernkontosystem.

Note 6 - Mellomværende med selskap i samme konsern og tilknyttet selskap

Beløp vises i tusen kr

<i>Fordringer</i>	2020	2019
Andre fordringer	5 000	0
Viking Askim, fordring på konsernbidrag	10 610	42 539
Sum	<u>15 610</u>	<u>42 539</u>
<i>Gjeld</i>	2020	2019
Rentebærende gjeld til Orkla ASA	96 542	95 199














Årsrapport Orkla Investeringer AS 2020

Final Audit Report

2021-07-06


Created:	2021-07-05
By:	Tone Søråas (tone.soraas@orkla.no)
Status:	Signed
Transaction ID:	CBJCHBCAABAAJLVVpB1rIWbObtlHxc6S06NVKtkjKv-o

"Årsrapport Orkla Investeringer AS 2020" History


-  Document created by Tone Søråas (tone.soraas@orkla.no)
2021-07-05 - 9:58:52 AM GMT- IP address: 84.202.111.89
-  Document emailed to Kenneth Haavet (kenneth.haavet@orkla.no) for signature
2021-07-05 - 10:01:42 AM GMT
-  Document emailed to Terje Andersen (terje.andersen@orkla.no) for signature
2021-07-05 - 10:01:43 AM GMT
-  Document emailed to Lasse Ruud-Hansen (lasse.ruud-hansen@orkla.no) for signature
2021-07-05 - 10:01:43 AM GMT
-  Document emailed to Thomas Ljungqvist (thomas.ljungqvist@orkla.no) for signature
2021-07-05 - 10:01:43 AM GMT
-  Email viewed by Lasse Ruud-Hansen (lasse.ruud-hansen@orkla.no)
2021-07-05 - 10:29:38 AM GMT- IP address: 52.31.82.3
-  Document e-signed by Lasse Ruud-Hansen (lasse.ruud-hansen@orkla.no)
Signature Date: 2021-07-05 - 10:31:40 AM GMT - Time Source: server- IP address: 51.175.172.170
-  Email viewed by Thomas Ljungqvist (thomas.ljungqvist@orkla.no)
2021-07-05 - 11:41:07 AM GMT- IP address: 52.213.72.250
-  Document e-signed by Thomas Ljungqvist (thomas.ljungqvist@orkla.no)
Signature Date: 2021-07-05 - 11:41:54 AM GMT - Time Source: server- IP address: 90.129.203.195
-  Email viewed by Kenneth Haavet (kenneth.haavet@orkla.no)
2021-07-05 - 7:25:23 PM GMT- IP address: 52.213.72.250
-  Document e-signed by Kenneth Haavet (kenneth.haavet@orkla.no)
Signature Date: 2021-07-05 - 7:25:51 PM GMT - Time Source: server- IP address: 51.175.168.217





 Email viewed by Terje Andersen (terje.andersen@orkla.no)

2021-07-06 - 9:49:28 AM GMT- IP address: 52.31.82.3

 Document e-signed by Terje Andersen (terje.andersen@orkla.no)

Signature Date: 2021-07-06 - 9:52:29 AM GMT - Time Source: server- IP address: 77.16.60.229

 Agreement completed.

2021-07-06 - 9:52:29 AM GMT

