



## ÅRSREGNSKAPET FOR REGNSKAPSÅRET 2020 - GENERELL INFORMASJON

### Enheten

Organisasjonsnummer: 916 048 343  
Organisasjonsform: Aksjeselskap  
Foretaksnavn: BR. BAKKE AS  
Forretningsadresse: Økland 12  
5384 TORANGSVÅG

### Regnskapsår

Årsregnskapets periode: 01.01.2020 - 31.12.2020

### Konsern

Morselskap i konsern: Ja  
Konsernregnskap lagt ved: Nei

### Regnskapsregler

Regler for små foretak benyttet: Ja  
Benyttet ved utarbeidelsen av årsregnskapet til selskapet: Regnskapslovens alminnelige regler

### Årsregnskapet fastsatt av kompetent organ

Bekreftet av representant for selskapet: Arne Bakke  
Dato for fastsettelse av årsregnskapet: 05.07.2021

### Grunnlag for avgivelse

År 2020: Årsregnskapet er elektronisk innlevert  
År 2019: Tall er hentet fra elektronisk innlevert årsregnskap fra 2020

*Det er ikke krav til at årsregnskapet m.v. som sendes til Regnskapsregisteret er undertegnet. Kontrollen på at dette er utført ligger hos revisor/enhetens øverste organ. Sikkerheten ivaretas ved at innsender har rolle/rettighet for innsending av årsregnskapet via Altinn, og ved at det bekreftes at årsregnskapet er fastsatt av kompetent organ.*

Brønnøysundregistrene, 13.07.2022



### Resultatregnskap

Beløp i: NOK	Note	2020	2019
<b>RESULTATREKNESKAP</b>			
<b>Inntekter</b>			
Salgsinntekt		90 362 255	34 046 227
Andre driftsinntekter		1 189 870	1 848 148
Gevinst v/ avgang av anleggsmidler		500 000	965 000
<b>Sum inntekter</b>		<b>92 052 125</b>	<b>36 859 376</b>
<b>Kostnader</b>			
Varekostnad		30 621 721	4 314 157
Lønnskostnad	1	20 612 465	13 992 323
Ordinære avskrivninger	2	6 365 979	3 470 262
Andre driftskostnader	1	13 500 486	12 817 671
<b>Sum kostnader</b>		<b>71 100 651</b>	<b>34 594 414</b>
<b>Driftsresultat</b>		<b>20 951 475</b>	<b>2 264 962</b>
<b>Finansinntekter og finanskostnader</b>			
Inntekt på investering i datterselskap	8	7 500 000	5 000 000
Renteinntekt frå føretak i same konsern		195 826	156 922
Anna renteinntekt		483	1 244
<b>Sum finansinntekter</b>		<b>7 696 310</b>	<b>5 158 166</b>
Rentekostnad til føretak i same konsern	6	226 587	205 617
Annan rentekostnad		1 058 316	607 601
Andre finanskostnader		1 309	
<b>Sum finanskostnader</b>		<b>1 286 211</b>	<b>813 218</b>
<b>Netto finans</b>		<b>6 410 098</b>	<b>4 344 948</b>
<b>Ordinært resultat før skattekostnad</b>		<b>27 361 573</b>	<b>6 609 910</b>
Skattekostnad på ordinært resultat	4	4 400 457	376 340
<b>Ordinært resultat etter skattekostnad</b>		<b>22 961 116</b>	<b>6 233 570</b>
<b>Årsresultat</b>		<b>22 961 116</b>	<b>6 233 570</b>
<b>Årsresultat etter minoritetsinteresser</b>		<b>22 961 116</b>	<b>6 233 570</b>



## Resultatregnskap

<b>Beløp i: NOK</b>	<b>Note</b>	<b>2020</b>	<b>2019</b>
<b>Totalresultat</b>		<b>22 961 116</b>	<b>6 233 570</b>
<b>Overføringer og disponeringar</b>			
Ordinært utbytte		7 500 000	5 000 000
Avsatt til annen egenkapital		15 461 116	1 233 570
<b>Sum overføringer og disponeringar</b>		<b>22 961 116</b>	<b>6 233 570</b>



### Balanse

Beløp i: NOK	Note	2020	2019
<b>BALANSE - EIGEDELAR</b>			
<b>Anleggsmiddel</b>			
<b>Immaterielle egedelar</b>			
Utsett skattefordel	4		47 949
<b>Sum immaterielle egedelar</b>			<b>47 949</b>
<b>Varige driftsmiddel</b>			
Tomter og bygninger	2, 6	2 353 049	2 304 057
Bygg og anlegg	2, 6	256 283	242 822
Skip, rigger og lignende	2, 6	27 935 952	5 811 698
Transportmidler	2, 6	2 485 326	2 967 354
Driftsløsøre, inventar o.l.	2, 6	2 363 845	580 299
<b>Sum varige driftsmiddel</b>		<b>35 394 456</b>	<b>11 906 231</b>
<b>Finansielle anleggsmiddel</b>			
Investeringar i dotterselskap	6, 8	18 524 876	18 524 876
Lån til føretak i same konsern	6, 9	4 649 977	5 886 560
Investeringer i aksjer og andeler	8		1 000 000
<b>Sum finansielle anleggsmiddel</b>		<b>23 174 853</b>	<b>25 411 436</b>
<b>Sum anleggsmiddel</b>		<b>58 569 309</b>	<b>37 365 616</b>
<b>Omløpsmiddel</b>			
<b>Varer</b>			
Bunkersbeholdning		235 538	173 140
<b>Sum varer</b>		<b>235 538</b>	<b>173 140</b>
<b>Krav</b>			
Kundefordringer	6, 9	33 866 905	11 354 157
Andre kortsiktige fordringer	6, 9	9 118 161	6 476 714
<b>Sum krav</b>		<b>42 985 066</b>	<b>17 830 872</b>
<b>Bankinnskott, kontantar og liknande</b>			
Bankinnskudd, kontanter o.l.	5	10 452 591	2 070 591
<b>Sum bankinnskott, kontantar og liknande</b>		<b>10 452 591</b>	<b>2 070 591</b>



## Balanse

Beløp i: NOK	Note	2020	2019
Sum omløpsmiddel		53 673 195	21 684 517
<b>SUM EIGEDLAR</b>		<b>112 242 504</b>	<b>59 050 132</b>
<b>BALANSE - EIGENKAPITAL OG GJELD</b>			
<b>Eigenkapital</b>			
<b>Innskoten eigenkapital</b>			
Aksjekapital (30 aksjer à kr 33 000)	3, 7	990 000	990 000
Overkurs	7	8 337 015	8 337 015
Annan innskoten eigenkapital	7	2 508 670	2 508 670
<b>Sum innskoten eigenkapital</b>		<b>11 835 685</b>	<b>11 835 685</b>
<b>Opptent eigenkapital</b>			
Annen egenkapital	7	23 195 875	6 510 850
<b>Sum opptent eigenkapital</b>		<b>23 195 875</b>	<b>6 510 850</b>
<b>Sum eigenkapital</b>		<b>35 031 559</b>	<b>18 346 535</b>
<b>Gjeld</b>			
<b>Langsiktig gjeld</b>			
Utsett skatt	4	467 394	
<b>Sum avsetjinger for plikter</b>		<b>467 394</b>	
<b>Anna langsiktig gjeld</b>			
Gjeld til kredittinstitusjonar	6	36 890 599	20 600 253
Øvrig langsiktig gjeld	6, 9	4 646 896	8 289 165
<b>Sum anna langsiktig gjeld</b>		<b>41 537 496</b>	<b>28 889 418</b>
<b>Sum langsiktig gjeld</b>		<b>42 004 890</b>	<b>28 889 418</b>
<b>Kortsiktig gjeld</b>			
Leverandørgjeld	9	8 464 818	807 846
Betalbar skatt	4	4 230 318	486 471
Skyldige offentlige avgifter		1 897 161	3 505 980
Skyldig utbytte	9	7 500 000	5 000 000
Annen kortsiktig gjeld	9	13 113 758	2 013 883
<b>Sum kortsiktig gjeld</b>		<b>35 206 055</b>	<b>11 814 180</b>



## Balanse

<b>Beløp i: NOK</b>	<b>Note</b>	<b>2020</b>	<b>2019</b>
Sum gjeld		77 210 945	40 703 597
<b>SUM EIGENKAPITAL OG GJELD</b>		<b>112 242 504</b>	<b>59 050 132</b>



Brønnøysundregistrene

ÅRSREGNSKAP FOR REGNSKAPSÅRET 2020 - GENERELL INFORMASJON

Journalnummer: 2021 775851

**Enheten**

Organisasjonsnummer: 916 048 343  
Organisasjonsform: Aksjeselskap  
Foretaksnavn: BR. BAKKE AS  
Forretningsadresse: Økland 12  
5384 TORANGSVÅG

**Regnskapsår**

Årsregnskapets periode: 01.01.2020 - 31.12.2020

**Konsern**

Morselskap i konsern: Ja  
Konsernregnskap lagt ved: Nei

**Regnskapsregler**

Regler for små foretak benyttet: Ja  
Benyttet ved utarbeidelsen av  
årsregnskapet til selskapet: Regnskapslovens alminnelige regler

**Årsregnskapet fastsatt av kompetent organ**

Bekreftet av representant for selskapet: Arne Bakke  
Dato for fastsettelse av årsregnskapet: 05.07.2021

**Grunnlag for avgivelse**

År 2020: Årsregnskap er elektronisk innlevert.  
År 2019: Tall er hentet fra elektronisk innlevert årsregnskap fra 2020.

*Det er ikke krav til at årsregnskapet m.v. som sendes til Regnskapsregisteret er undertegnet. Kontrollen på at dette er utført ligger hos revisor/enhetens øverste organ. Sikkerheten ivaretas ved at innsender har rolle/rettighet for innsending av årsregnskapet via Altinn, og ved at det bekreftes at årsregnskapet er fastsatt av kompetent organ.*

Brønnøysundregistrene, 05.10.2021



Organisasjonsnr: 916 048 343  
BR. BAKKE AS

## RESULTATREGNSKAP

Beløp i: NOK	Note	2020	2019
<b>RESULTATREKNESKAP</b>			
<b>Inntekter</b>			
Salgsinntekt		90 362 255	34 046 227
Andre driftsinntekter		1 189 870	1 848 148
Gevinst v/ avgang av anleggsmidler		500 000	965 000
<b>Sum inntekter</b>		<b>92 052 125</b>	<b>36 859 376</b>
<b>Kostnader</b>			
Varekostnad		30 621 721	4 314 157
Lønnskostnad	1	20 612 465	13 992 323
Ordinære avskrivninger	2	6 365 979	3 470 262
Andre driftskostnader	1	13 500 486	12 817 671
<b>Sum kostnader</b>		<b>71 100 651</b>	<b>34 594 414</b>
<b>Driftsresultat</b>		<b>20 951 475</b>	<b>2 264 962</b>
<b>Finansinntekter og finanskostnader</b>			
Inntekt på investering i datterselskap	8	7 500 000	5 000 000
Renteinntekt fra foretak i same konsern		195 826	156 922
Anna renteinntekt		483	1 244
<b>Sum finansinntekter</b>		<b>7 696 310</b>	<b>5 158 166</b>
Rentekostnad til foretak i same konsern	6	226 587	205 617
Annan rentekostnad		1 058 316	607 601
Andre finanskostnader		1 309	
<b>Sum finanskostnader</b>		<b>1 286 211</b>	<b>813 218</b>
<b>Netto finans</b>		<b>6 410 098</b>	<b>4 344 948</b>
<b>Ordinært resultat før skattekostnad</b>			
Skattekostnad på ordinært resultat	4	4 400 457	376 340
<b>Ordinært resultat etter skattekostnad</b>		<b>22 961 116</b>	<b>6 233 570</b>
<b>Årsresultat</b>		<b>22 961 116</b>	<b>6 233 570</b>
<b>Årsresultat etter minoritetsinteresser</b>		<b>22 961 116</b>	<b>6 233 570</b>
<b>Totalresultat</b>		<b>22 961 116</b>	<b>6 233 570</b>
<b>Overføringer og disponeringar</b>			



Ordinært utbytte	7 500 000	5 000 000
Avsatt til annen egenkapital	15 461 116	1 233 570
<b>Sum overføringer og disponeringar</b>	<b>22 961 116</b>	<b>6 233 570</b>



Organisasjonsnr: 916 048 343  
BR. BAKKE AS

## BALANSE

Beløp i: NOK	Note	2020	2019
<b>BALANSE - EIGEDELAR</b>			
<b>Anleggsmiddel</b>			
<b>Immaterielle egedelar</b>			
Utsett skattefordel	4		47 949
<b>Sum immaterielle egedelar</b>			<b>47 949</b>
<b>Varige driftsmiddel</b>			
Tomter og bygninger	2, 6	2 353 049	2 304 057
Bygg og anlegg	2, 6	256 283	242 822
Skip, rigger og lignende	2, 6	27 935 952	5 811 698
Transportmidler	2, 6	2 485 326	2 967 354
Driftsløsøre, inventar o.l.	2, 6	2 363 845	580 299
<b>Sum varige driftsmiddel</b>		<b>35 394 456</b>	<b>11 906 231</b>
<b>Finansielle anleggsmiddel</b>			
Investeringar i datterselskap	6, 8	18 524 876	18 524 876
Lån til foretak i same konsern	6, 9	4 649 977	5 886 560
Investeringer i aksjer og andeler	8		1 000 000
<b>Sum finansielle anleggsmiddel</b>		<b>23 174 853</b>	<b>25 411 436</b>
<b>Sum anleggsmiddel</b>		<b>58 569 309</b>	<b>37 365 616</b>
<b>Omløpsmiddel</b>			
<b>Varer</b>			
Bunkersbeholdning		235 538	173 140
<b>Sum varer</b>		<b>235 538</b>	<b>173 140</b>
<b>Krav</b>			
Kundefordringer	6, 9	33 866 905	11 354 157
Andre kortsiktige fordringer	6, 9	9 118 161	6 476 714
<b>Sum krav</b>		<b>42 985 066</b>	<b>17 830 872</b>
<b>Bankinnskot, kontantar og liknande</b>			
Bankinnskudd, kontanter o. l.	5	10 452 591	2 070 591
<b>Sum bankinnskot, kontantar og liknande</b>		<b>10 452 591</b>	<b>2 070 591</b>
<b>Sum omløpsmiddel</b>		<b>53 673 195</b>	<b>21 684 517</b>
<b>SUM EIGEDELAR</b>		<b>112 242 504</b>	<b>59 050 132</b>



## BALANSE - EIGENKAPITAL OG GJELD

### Eigenkapital

#### Innskoten eigenkapital

Aksjekapital (30 aksjer à kr 33 000)	3, 7	990 000	990 000
Overkurs	7	8 337 015	8 337 015
Annan innskoten eigenkapital	7	2 508 670	2 508 670
<b>Sum innskoten eigenkapital</b>		<b>11 835 685</b>	<b>11 835 685</b>

#### Opptent eigenkapital

Annen egenkapital	7	23 195 875	6 510 850
<b>Sum opptent eigenkapital</b>		<b>23 195 875</b>	<b>6 510 850</b>

**Sum eigenkapital** 35 031 559 18 346 535

### Gjeld

#### Langsiktig gjeld

Utsett skatt	4	467 394	
<b>Sum avsetjinger for plikter</b>		<b>467 394</b>	

#### Anna langsiktig gjeld

Gjeld til kredittinstitusjonar	6	36 890 599	20 600 253
Øvrig langsiktig gjeld	6, 9	4 646 896	8 289 165
<b>Sum anna langsiktig gjeld</b>		<b>41 537 496</b>	<b>28 889 418</b>

**Sum langsiktig gjeld** 42 004 890 28 889 418

#### Kortsiktig gjeld

Leverandørgjeld	9	8 464 818	807 846
Betalbar skatt	4	4 230 318	486 471
Skyldige offentlige avgifter		1 897 161	3 505 980
Skyldig utbytte	9	7 500 000	5 000 000
Annen kortsiktig gjeld	9	13 113 758	2 013 883
<b>Sum kortsiktig gjeld</b>		<b>35 206 055</b>	<b>11 814 180</b>

**Sum gjeld** 77 210 945 40 703 597

**SUM EIGENKAPITAL OG GJELD** 112 242 504 59 050 132



Organisasjonsnr: 916 048 343  
BR. BAKKE AS

NOTEOPPLYSNINGER - SELSKAP - alle poster oppgitt i hele tall

Note

Antall årsverk i regnskapsåret

Verksemda har hatt følgende tal på årsverk:  
32.00



KPMG AS  
Kanalveien 11  
Postboks 4 Kristianborg  
5822 Bergen

Telephone +47 45 40 40 63  
Fax +47 55 32 11 66  
Internet www.kpmg.no  
Enterprise 935 174 627 MVA

Til generalforsamlingen i Br. Bakke AS

## Uavhengig revisors beretning

Uttalelse om revisjonen av årsregnskapet

### Konklusjon

Vi har revidert Br. Bakke AS' årsregnskap som viser et overskudd på kr 23 306 320. Årsregnskapet består av balanse per 31. desember 2020, resultatregnskap for regnskapsåret avsluttet per denne datoen og noteopplysninger til årsregnskapet, herunder et sammendrag av viktige regnskapsprinsipper.

Etter vår mening er det medfølgende årsregnskapet avgitt i samsvar med lov og forskrifter og gir et rettviseende bilde av selskapets finansielle stilling per 31. desember 2020, og av dets resultater for regnskapsåret avsluttet per denne datoen i samsvar med regnskapslovens regler og god regnskapsskikk i Norge.

### Grunnlag for konklusjonen

Vi har gjennomført revisjonen i samsvar med lov, forskrift og god revisjonsskikk i Norge, herunder de internasjonale revisjonsstandardene International Standards on Auditing (ISA-ene). Våre oppgaver og plikter i henhold til disse standardene er beskrevet i Revisors oppgaver og plikter ved revisjon av årsregnskapet. Vi er uavhengige av selskapet slik det kreves i lov og forskrift, og har overholdt våre øvrige etiske forpliktelser i samsvar med disse kravene. Etter vår oppfatning er innhentet revisjonsbevis tilstrekkelig og hensiktsmessig som grunnlag for vår konklusjon.

### Styrets og daglig leders ansvar for årsregnskapet

Styret og daglig leder (ledelsen) er ansvarlig for å utarbeide årsregnskapet i samsvar med lov og forskrifter, herunder for at det gir et rettviseende bilde i samsvar med regnskapslovens regler og god regnskapsskikk i Norge. Ledelsen er også ansvarlig for slik internkontroll som den finner nødvendig for å kunne utarbeide et årsregnskap som ikke inneholder vesentlig feilinformasjon, verken som følge av misligheter eller utilsiktede feil.

Ved utarbeidelsen av årsregnskapet må ledelsen ta standpunkt til selskapets evne til fortsatt drift og opplyse om forhold av betydning for fortsatt drift. Forutsetningen om fortsatt drift skal legges til grunn for årsregnskapet så lenge det ikke er sannsynlig at virksomheten vil bli avvirket.

### Revisors oppgaver og plikter ved revisjonen av årsregnskapet

Vårt mål med revisjonen er å oppnå betryggende sikkerhet for at årsregnskapet som helhet ikke inneholder vesentlig feilinformasjon, verken som følge av misligheter eller utilsiktede feil, og å avgi en revisjonsberetning som inneholder vår konklusjon. Betryggende sikkerhet er en høy grad av sikkerhet, men ingen garanti for at en revisjon utført i samsvar med lov, forskrift og god revisjonsskikk i Norge, herunder ISA-ene, alltid vil avdekke vesentlig feilinformasjon som eksisterer. Feilinformasjon kan oppstå som følge av misligheter eller utilsiktede feil. Feilinformasjon blir vurdert som vesentlig dersom den enkeltvis eller samlet med rimelighet kan forventes å påvirke økonomiske beslutninger som brukerne foretar basert på årsregnskapet.

Som del av en revisjon i samsvar med lov, forskrift og god revisjonsskikk i Norge, herunder ISA-ene, utøver vi profesjonelt skjønn og utviser profesjonell skepsis gjennom hele revisjonen. I tillegg:

- identifiserer og anslår vi risikoen for vesentlig feilinformasjon i regnskapet, enten det skyldes misligheter eller utilsiktede feil. Vi utformer og gjennomfører revisjonshandlinger for å håndtere slike risikoer, og innhenter revisjonsbevis som er tilstrekkelig og hensiktsmessig som grunnlag for vår konklusjon. Risikoen for at vesentlig feilinformasjon som følge av misligheter ikke blir avdekket, er høyere enn for feilinformasjon som skyldes utilsiktede feil, siden misligheter kan innebære samarbeid, forfalskning, bevisste utelatelser, uriktige fremstillinger eller overstyring av internkontroll.

#### Offices in

KPMG AS, a Norwegian limited liability company and member firm of the KPMG network of independent member firms affiliated with KPMG International Cooperative ("KPMG International"), a Swiss entity

Statsautoriserte revisorer - medlemmer av Den norske Revisorforening

Oslo	Elverum	Mo i Rana	Stord
Ålesund	Finnsnes	Molde	Straume
Arendal	Hamar	Skien	Tromsø
Bergen	Haugesund	Sandefjord	Trondheim
Bodo	Knarvik	Sandnessjøen	Tynset
Drammen	Kristiansund	Stavanger	Ålesund



Revisors beretning - 2020  
Br. Bakke AS

- opparbeider vi oss en forståelse av den interne kontroll som er relevant for revisjonen, for å utforme revisjonshandlinger som er hensiktsmessige etter omstendighetene, men ikke for å gi uttrykk for en mening om effektiviteten av selskapets interne kontroll.
- evaluerer vi om de anvendte regnskapsprinsippene er hensiktsmessige og om regnskapsestimatene og tilhørende noteopplysninger utarbeidet av ledelsen er rimelige.
- konkluderer vi på hensiktsmessigheten av ledelsens bruk av fortsatt drift-forutsetningen ved avleggelsen av regnskapet, basert på innhentede revisjonsbevis, og hvorvidt det foreligger vesentlig usikkerhet knyttet til hendelser eller forhold som kan skape tvil av betydning om selskapets evne til fortsatt drift. Dersom vi konkluderer med at det eksisterer vesentlig usikkerhet, kreves det at vi i revisjonsberetningen henleder oppmerksomheten på tilleggsopplysningene i regnskapet, eller, dersom slike tilleggsopplysninger ikke er tilstrekkelige, at vi modifierer vår konklusjon om årsregnskapet. Våre konklusjoner er basert på revisjonsbevis innhentet inntil datoen for revisjonsberetningen. Etterfølgende hendelser eller forhold kan imidlertid medføre at selskapet ikke fortsetter driften.
- evaluerer vi den samlede presentasjonen, strukturen og innholdet, inkludert tilleggsopplysningene, og hvorvidt årsregnskapet representerer de underliggende transaksjonene og hendelsene på en måte som gir et rettviseende bilde.

Vi kommuniserer med styret blant annet om det planlagte omfanget av revisjonen og til hvilken tid revisjonsarbeidet skal utføres. Vi utveksler også informasjon om forhold av betydning som vi har avdekket i løpet av revisjonen, herunder om eventuelle svakheter av betydning i den interne kontrollen.

## Uttalelse om andre lovmessige krav

### Konklusjon om registrering og dokumentasjon

Basert på vår revisjon av årsregnskapet som beskrevet ovenfor, og kontrollhandlinger vi har funnet nødvendig i henhold til internasjonal standard for attestasjonsoppdrag (ISAE) 3000 «Attestasjonsoppdrag som ikke er revisjon eller forenklet revisorkontroll av historisk finansiell informasjon», mener vi at ledelsen har oppfylt sin plikt til å sørge for ordentlig og oversiktlig registrering og dokumentasjon av selskapets regnskapsopplysninger i samsvar med lov og god bokføringsskikk i Norge.

Bergen, 5. juli 2021  
KPMG AS

Tom Rasmussen  
Statsautorisert revisor



# Årsregnskap 2020

## Br. Bakke AS

Resultatregnskap  
Balanse  
Noter til regnskapet

Org.nr.: 916 048 343

**Br. Bakke AS**

## Resultatregnskap

<b>Driftsinntekter og -kostnader</b>	<b>Note</b>	<b>2020</b>	<b>2019</b>
Salgsinntekt		90 362 255	34 046 227
Andre driftsinntekter		1 189 870	1 848 148
Gevinst v/ avgang av anleggsmidler		500 000	965 000
<b>Sum driftsinntekter</b>		<b>92 052 125</b>	<b>36 859 376</b>
Varekostnad		30 621 721	4 314 157
Lønnskostnad	1	20 612 465	13 992 323
Ordinære avskrivninger	2	6 365 979	3 470 262
Andre driftskostnader	1	13 500 486	12 817 671
<b>Sum driftskostnader</b>		<b>71 100 651</b>	<b>34 594 414</b>
<b>Driftsresultat</b>		<b>20 951 475</b>	<b>2 264 962</b>
<b>Finansinntekter og -kostnader</b>			
Inntekt på investering i datterselskap	8	7 500 000	5 000 000
Renteinntekt fra selskap i samme konsern		195 826	156 922
Renteinntekter		483	1 244
Rentekostnad til selskap i samme konsern	6	226 587	205 617
Rentekostnader		1 058 316	607 601
Andre finanskostnader		1 309	0
<b>Resultat av finansposter</b>		<b>6 410 098</b>	<b>4 344 948</b>
<b>Ordinært resultat før skattekostnad</b>		<b>27 361 573</b>	<b>6 609 910</b>
Skattekostnad på ordinært resultat	4	4 055 253	376 340
<b>Årets resultat</b>		<b>23 306 320</b>	<b>6 233 570</b>
<b>Overføringer</b>			
Avsatt til utbytte		7 500 000	5 000 000
Avsatt til annen egenkapital		15 806 320	1 233 570
<b>Sum overføringer</b>		<b>23 306 320</b>	<b>6 233 570</b>



## Br. Bakke AS

Balanse pr. 31.12.

EIENDELER	Note	2020	2019
<b>ANLEGGSMIDLER</b>			
<b>Immaterielle eiendeler</b>			
Utsatt skattefordel	4	0	47 949
<b>Varige driftsmidler</b>			
Tomter og bygninger	2, 6	2 353 049	2 304 057
Bygg og anlegg	2, 6	256 283	242 822
Transportmidler	2, 6	2 485 326	2 967 354
Skip, rigger og lignende	2, 6	27 935 952	5 811 698
Driftsløsøre, inventar o.l.	2, 6	2 363 845	580 299
<b>Finansielle anleggsmidler</b>			
Lån til foretak i samme konsern	6, 9	4 649 977	5 886 560
Investeringer i datterselskap	6, 8	18 524 876	18 524 876
Investeringer i aksjer og andeler	8	0	1 000 000
<b>Sum anleggsmidler</b>		<b><u>58 569 309</u></b>	<b><u>37 365 616</u></b>
<b>OMLØPSMIDLER</b>			
<b>Varer</b>			
Bunkersbeholdning		235 538	173 140
<b>Fordringer</b>			
Kundefordringer	6, 9	33 866 905	11 354 157
Andre kortsiktige fordringer	6, 9	9 118 161	6 476 714
<b>Bankinnskudd, kontanter o.l.</b>			
Bankinnskudd, kontanter o.l.	5	10 452 591	2 070 591
<b>Sum omløpsmidler</b>		<b><u>53 673 195</u></b>	<b><u>21 684 517</u></b>
<b>SUM EIENDELER</b>		<b><u>112 242 504</u></b>	<b><u>59 050 132</u></b>



## Br. Bakke AS

Balanse pr. 31.12.


EGENKAPITAL OG GJELD	Note	2020	2019
<b>EGENKAPITAL</b>			
<b>Innskutt egenkapital</b>			
Aksjekapital (30 aksjer à kr 33 000)	3, 7	990 000	990 000
Annen innskutt egenkapital	7	2 508 670	2 508 670
Overkurs	7	8 337 015	8 337 015
<b>Sum innskutt egenkapital</b>		<b>11 835 685</b>	<b>11 835 685</b>
<b>Opptjent egenkapital</b>			
Annen egenkapital	7	23 541 079	6 510 850
<b>Sum opptjent egenkapital</b>		<b>23 541 079</b>	<b>6 510 850</b>
<b>Sum egenkapital</b>		<b>35 376 763</b>	<b>18 346 535</b>
<b>GJELD</b>			
<b>Avsetning for forpliktelser</b>			
Utsatt skatt	4	467 394	0
<b>Annen langsiktig gjeld</b>			
Gjeld til kredittinstitusjoner	6	36 890 599	20 600 253
Øvrig langsiktig gjeld	6, 9	4 646 896	8 289 165
<b>Sum langsiktig gjeld</b>		<b>42 004 890</b>	<b>28 889 418</b>
<b>Kortsiktig gjeld</b>			
Leverandørgjeld	9	8 464 818	807 846
Betalbar skatt	4	3 885 114	486 471
Skyldige offentlige avgifter		1 897 161	3 505 980
Skyldig utbytte	9	7 500 000	5 000 000
Annen kortsiktig gjeld	9	13 113 758	2 013 883
<b>Sum kortsiktig gjeld</b>		<b>34 860 851</b>	<b>11 814 180</b>
<b>Sum gjeld</b>		<b>76 865 741</b>	<b>40 703 597</b>
<b>SUM EGENKAPITAL OG GJELD</b>		<b>112 242 504</b>	<b>59 050 132</b>




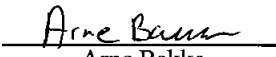
**Br. Bakke AS**


Balanse pr. 31.12.

Torangsvåg, den 30 / 06 -2021  
Styret i Br. Bakke AS

  
Tore Bakke  
Styreleder

  
Hans Bakke  
Styremedlem

  
Arne Bakke  
Styremedlem/daglig leder

  
Edvard Bakke  
Styremedlem



## Br. Bakke AS

### Noter til regnskapet for 2020

#### Regnskapsprinsipper.

Årsregnskapet er satt opp i samsvar med regnskapsloven og NRS 8 - God regnskapsskikk for små foretak.

Inntektsføring foretas etter hvert som tjenester leveres.

Eiendeler bestemt til varig eie eller bruk er klassifisert som anleggsmidler. Andre eiendeler er klassifisert som omløpsmidler. Fordringer som skal tilbakebetales innen et år er uansett klassifisert som omløpsmidler. Ved klassifisering av kortsiktig og langsiktig gjeld er analoge kriterier lagt til grunn.

Anleggsmidler vurderes til anskaffelseskost, men nedskrives til virkelig verdi når verdifallet forventes ikke å være forbigående. Anleggsmidler med begrenset økonomisk levetid avskrives planmessig over driftsmidlets økonomiske levetid. Langsiktig gjeld balanseføres til pålydende.

Omløpsmidler og kortsiktig gjeld omfatter normalt poster som forfaller til betaling innen ett år etter balansedagen, samt poster som er knyttet til varekretsløpet. Omløpsmidler vurderes til laveste av anskaffelseskost og virkelig verdi. Kortsiktig gjeld balanseføres til nominelt mottatt beløp på opptakstidspunktet.

Kundefordringer og andre fordringer oppføres til pålydende etter fradrag for avsetning til forventet tap. Avsetning til tap gjøres på grunnlag av en individuell vurdering av de enkelte fordringene.

Pensjonsordninger finansiert via sikrede ordninger er ikke balanseført. Pensjonspremien anses i disse tilfeller som pensjonskostnad og klassifiseres sammen med lønnskostnader.

Leieavtaler klassifiseres som finansiell eller operasjonell i samsvar med avtalens reelle innhold ved kontraktsinngåelse. Driftsmidler som leies på betingelser som i det vesentlige overfører økonomiske rettigheter og forpliktelser til selskapet (finansielle leieavtaler) oppføres i balansen under varige driftsmidler, og medtas samtidig som forpliktelse under rentebærende gjeld til nåverdien av minimumsleien. Ved beregning av nåverdien legges enten implisitt rente i leieavtalen eller selskapets alternative lånerente til grunn. Eiendelen avskrives i samsvar med prinsippene for eide driftsmidler, og forpliktelsen reduseres med betalt leie etter fradrag for beregnet rentekostnad.

Ved operasjonelle leieavtaler kostnadsføres leiebeløpet løpende, og klassifiseres som ordinær driftskostnad.

Skattekostnaden i resultatregnskapet omfatter både periodens betalbare skatt og endring i utsatt skatt. Utsatt skatt er beregnet med 22 % på grunnlag av de midlertidige forskjeller som eksisterer mellom regnskapsmessige og skattemessige verdier, samt skattemessig underskudd til fremføring ved utgangen av regnskapsåret. Skatteøkende og skattereduserende midlertidige forskjeller som reverserer eller kan reversere i samme periode er utlignet. Netto utsatt skattefordel balanseføres i den grad det er sannsynlig at denne kan bli nyttegjort.

Selskapet har to datterselskap som eies 100 %. Dette gjelder selskapene Seivik AS og Norhav AS. Seivik AS er et selskap som driver med service- og vedlikeholdsoppdrag relatert til oppdrettsnæringen, og Norhav AS driver utleie av næringsseiendom.

Datterselskap vurderes etter kostmetoden i selskapsregnskapet. Investeringen er vurdert til anskaffelseskost for aksjene med mindre nedskrivning har vært nødvendig. Det er foretatt nedskrivning til virkelig verdi når verdifall skyldes årsaker som ikke kan antas å være forbigående og det må anses nødvendig etter god regnskaps skikk. Nedskrivninger er reversert når grunnlaget for nedskrivning ikke lengre er til stede.

Utbytte, konsernbidrag og andre utdelinger fra datterselskap er inntektsført samme år som det er avsatt i givers regnskap.

Med virkning fra 2020 har selskapet endret regnskapsprinsipp vedrørende regnskapsmessig behandling av finansielle leieavtaler. Det vises til omtale ovenfor vedrørende samt selskaps egenkapitalnote for informasjon om den egenkapitaleffekt som prinsippendringen har medført. Det er ikke foretatt omarbeiding av sammenligningstall for 2019.



## Br. Bakke AS

### Noter til regnskapet for 2020

#### Note 1 Lønnskostnader, godtgjørelser m.v.

Mannskapskostnader	2020	2019
Lønn/hyrer	19 710 460	12 561 301
Pensjonskostnader	562 770	579 056
Folketrygdavgift	2 498 266	2 094 774
Refusjon nettolønnsordningen	-1 119 881	-1 354 148
Andre mannskapskostnader	-1 039 150	111 340
<b>Sum</b>	<b>20 612 465</b>	<b>13 992 323</b>

Gjennomsnittlig antall ansatte 32 20

#### Godtgjørelser Daglig leder

Lønn, godtgjørelse mv. 1 431 829

#### Revisor

Kostnadsført honorar i 2020 vedrørende lovpålagt revisjon og teknisk bistand utarbeidelse årsregnskap utgjør kr 134 400 ekskl. mva. I tillegg kommer honorar for øvrige tjenester med kr 40 234 ekskl. mva.

#### Note 2 Varige driftsmidler

	Tomt	Bygg og anlegg	Transportmidler	Skip	Driftsløsøre om bord i skip
Anskaffelseskost 01.01.	2 304 057	292 334	3 251 004	15 024 247	1 514 057
Virkning prinsippendring regnskap				8 837 500	
Tilgang	48 992	40 000		18 199 011	2 728 700
Avgang	-	-	-	2 000 000	-
<b>Anskaffelseskost 31.12.</b>	<b>2 353 049</b>	<b>332 334</b>	<b>3 251 004</b>	<b>40 060 758</b>	<b>4 242 757</b>
Akk.avskrivninger 31.12.	-	76 051	765 678	12 124 806	1 878 912
Akk.nedskrivninger 31.12.	-	-	-	-	-
Rev. nedskrivninger 31.12.	-	-	-	-	-
<b>Bokført verdi 31.12.</b>	<b>2 353 049</b>	<b>256 283</b>	<b>2 485 326</b>	<b>27 935 952</b>	<b>2 363 845</b>
Årets avskrivninger	-	26 539	482 028	4 912 257	945 155



## Br. Bakke AS

### Noter til regnskapet for 2020

#### Note 3 Aksjekapital og aksjonærinformasjon.

Selskapets aksjekapital pr 31.12.2020 er på kr 990 000, og består av 30 aksjer à kr 33 000. Det foreligger kun en aksjeklasse, og alle aksjer har samme stemmerett.

Selskapets aksjonærer:	Antall aksjer
Seihav AS	30

#### Note 4 Skattepliktig inntekt

Selskapets skattepliktige inntekt kan beregnes som følger:

	2020	2019
Regnskapsmessig resultat før skatt	27 361 573	6 609 910
Permanente forskjeller	-7 359 496	-4 899 274
Midlertidige forskjeller innarbeiding finansiell leasing	-1 569 109	-
Årets endring i midlertidige forskjeller	-773 360	500 595
Alminnelig inntekt	17 659 608	2 211 231
Ytet konsernbidrag	-	-
Årets skattegrunnlag	17 659 608	2 211 231
Skatt, 22%	3 885 114	486 471
Årets skattekostnad består av :		
Betalbar skatt	3 885 114	486 471
Skattekostnad ytet konsernbidrag	-	-
Endring utsatt skatt på innarbeiding finansiell leasing	-345 204	-
Endring utsatt skatt	515 343	-110 131
Sum skattekostnad	4 055 253	376 340

Midlertidige forskjeller	31.12.2020	31.12.2019	Endring
Knyttet til anleggsmidler	-1 120 209	-956 192	-164 017
Knyttet til omløpsmidler	-	-	-
Finansiell leasing	2 601 878	-	2 601 878
Saldo gevinst- og tapskonto	642 849	738 241	-95 392
Sum midlertidige forskjeller	2 124 518	-217 951	2 342 469
Utsatt skatt, 22%	467 394	-47 949	515 343

#### Note 5 Bundne midler.

I posten inngår bundne midler med kr 766 589.

**Br. Bakke AS****Noter til regnskapet for 2020**

Note 6	Langsiktig gjeld/pantstillelser	2020
<b>Pantegjeld som forfaller mer enn 5 år etter regnskapsårets slutt:</b>		
Gjeld til kredittinstitusjoner		2 167 778
Øvrig langsiktig gjeld		-
<b>Pantstillelser og lignende</b>	<b>Pantesikret gjeld</b>	
Gjeld til kredittinstitusjoner		30 054 829
Øvrig langsiktig gjeld		4 646 896
<b>Eiendeler stillet som sikkerhet:</b>	<b>Bokført verdi pant</b>	
Skip og driftstilbehør, inntil kr 70 000 000		30 299 797
Transportmidler		2 485 326
Fast eiendom, inntil kr 15 000 000		2 609 333
Utestående fordringer, inntil kr 30 000 000		42 985 066
Aksjer i datterselskap - Norhav AS		17 823 478
<b>Sum</b>		<b>96 203 001</b>

Br. Bakke AS har stilt overnevnte eiendeler som sikkerhet for det lån som konsernspiss Seihav AS har i Nordea. Seihav AS sin bokførte gjeld til Nordea utgjør pr 31.12.20 kr 23 464 292  
Videre har Seivik (datterselskap av Br. Bakke) stilt sikkerhet for forannevnte lån i form av pant og utestående fordring

Øvrig langsiktig gjeld	
Lån fra Seihav AS (mørselskap).	4 646 896
Konsernintern gjeld er i 2020 renteberegnet med kr 226 587	

**Note 7 Egenkapital**

	Aksjekapital	Overkurs	Annen innskutt egenkapital	Annen egenkapital	Sum EK
Egenkapital pr 31.12.2019	990 000	8 337 015	2 508 670	6 510 850	18 346 535
EK-effekt av prinsippendring	-	-	-	1 223 908	1 223 908
Egenkapital pr 01.01.2020	990 000	8 337 015	2 508 670	7 734 758	19 570 443
Årets resultat				23 306 320	23 306 320
Avsatt utbytte				-7 500 000	-7 500 000
Egenkapital pr 31.12.2020	990 000	8 337 015	2 508 670	23 541 078	35 376 763

**Note 8 Investeringer i aksjer og tilknyttet selskap mv.**

Selskapet har eierandeler i følgende tilknyttede selskap:	Anskaffelses-tidspunkt	Forretnings-kontor	Eierandel/stemmerett	Selskapets egenkap.	Selskapets resultat
Seivik AS	19.03.2010	Torangsvåg	100,0 %	8 924 740	7 877 859
Norhav AS	15.11.2018	Torangsvåg	100,0 %	1 943 586	819 538

Det er i 2020 inntektsført kr 7 500 000 i utbytte fra Seivik AS.



## Br. Bakke AS

### Permanente forskjeller

Note 9	Mellomværende med selskap i samme konsern	
	31.12.2020	31.12.2019
<b>Langsiktige fordringer</b>		
Lån til Seivik AS	3 213 891	4 128 600
Lån til Norhav AS	1 436 086	1 805 310
<b>Kortsiktige fordringer</b>		
Fordring utbytte Seivik AS	7 500 000	5 000 000
Andre fordringer Seivik AS	4 423 357	789 033
Andre fordringer Seisund AS	1 474 091	789 033
<b>Øvrig langsiktig gjeld</b>		
Gjeld til Seihav AS	4 646 896	8 289 165
<b>Skyldig utbytte</b>		
Avsatt utbytte til Seihav AS	7 500 000	5 000 000
<b>Annen kortsiktig gjeld</b>		
Gjeld til Seihav AS	9 000 000	-
Leverandørgjeld Seisund AS	735 413	-
Leverandørgjeld Nordhav AS	-38 590	-96 474