



ÅRSREGNSKAPET FOR REGNSKAPSÅRET 2021 - GENERELL INFORMASJON

Enheten

Organisasjonsnummer: 912 042 359
Organisasjonsform: Aksjeselskap
Foretaksnavn: HAMAR CATERING AS
Forretningsadresse: Vangsvegen 62
2317 HAMAR

Regnskapsår

Årsregnskapets periode: 01.01.2021 - 31.12.2021

Konsern

Morselskap i konsern: Nei

Regnskapsregler

Regler for små foretak benyttet: Ja
Benyttet ved utarbeidelsen av årsregnskapet til selskapet: Regnskapslovens alminnelige regler

Årsregnskapet fastsatt av kompetent organ

Bekreftet av representant for selskapet: Hai Quang Hang
Dato for fastsettelse av årsregnskapet: 24.06.2022

Grunnlag for avgivelse

År 2021: Årsregnskapet er elektronisk innlevert
År 2020: Tall er hentet fra elektronisk innlevert årsregnskap fra 2021

Det er ikke krav til at årsregnskapet m.v. som sendes til Regnskapsregisteret er undertegnet. Kontrollen på at dette er utført ligger hos revisor/enhetens øverste organ. Sikkerheten ivaretas ved at innsender har rolle/rettighet for innsending av årsregnskapet via Altinn, og ved at det bekreftes at årsregnskapet er fastsatt av kompetent organ.

Brønnøysundregistrene, 02.08.2023



Resultatregnskap

| Beløp i: NOK | Note | 2021 | 2020 |
|---|------|----------------|------------------|
| RESULTATREGNSKAP | | | |
| Inntekter | | | |
| Salgsinntekt | | | 2 394 058 |
| Annen driftsinntekt | 8 | 44 976 | 186 856 |
| Sum inntekter | | 44 976 | 2 580 913 |
| Kostnader | | | |
| Varekostnad | | -2 740 | 684 182 |
| Lønnskostnad | 1 | | 1 421 934 |
| Avskrivning av driftsmidler og immaterielle eiendeler | 2 | | 47 224 |
| Nedskrivning av varige driftsmidler og immaterielle eiendeler | 2 | | 6 872 |
| Annen driftskostnad | 1 | 96 493 | 493 079 |
| Sum kostnader | | 93 753 | 2 653 291 |
| Driftsresultat | | -48 777 | -72 378 |
| Finansinntekter og finanskostnader | | | |
| Annen renteinntekt | | | 91 |
| Annen finansinntekt | | 1 183 | 1 564 |
| Sum finansinntekter | | 1 183 | 1 655 |
| Annen rentekostnad | | 28 036 | 41 083 |
| Annen finanskostnad | | 86 | 40 |
| Sum finanskostnader | | 28 122 | 41 123 |
| Netto finans | | -26 939 | -39 468 |
| Ordinært resultat før skattekostnad | | -75 716 | -111 846 |
| Skattekostnad på ordinært resultat | 3 | | |
| Ordinært resultat etter skattekostnad | | -75 716 | -111 846 |
| Årsresultat | 5 | -75 716 | -111 846 |
| Årsresultat etter minoritetsinteresser | | -75 716 | -111 846 |
| Totalresultat | | -75 716 | -111 846 |



Resultatregnskap

| Beløp i: NOK | Note | 2021 | 2020 |
|--|-------------|----------------|-----------------|
| Overføringer og disponeringer | | | |
| Udekket tap | | -75 716 | -111 846 |
| Sum overføringer og disponeringer | | -75 716 | -111 846 |



Balanse

| Beløp i: NOK | Note | 2021 | 2020 |
|--|------|--------------|---------------|
| BALANSE - EIENDELER | | | |
| Anleggsmidler | | | |
| Immaterielle eiendeler | | | |
| Utsatt skattefordel | 3 | | |
| Varige driftsmidler | | | |
| Tomter, bygninger o.a. fast eiendom | 2 | | |
| Maskiner og anlegg | 2 | | |
| Skip og flytende installasjoner | 2 | | |
| Driftsløsøre, inventar o.a. utstyr | 2 | | |
| Sum varige driftsmidler | 2 | | |
| Andre langsiktige fordringer | 7 | | |
| Sum anleggsmidler | | 0 | 0 |
| Omløpsmidler | | | |
| Varer | | | |
| Fordringer | | | |
| Andre kortsiktige fordringer | | | 52 447 |
| Sum fordringer | | | 52 447 |
| Bankinnskudd, kontanter og lignende | | | |
| Bankinnskudd, kontanter o.l. | | 2 426 | 2 417 |
| Sum bankinnskudd, kontanter og lignende | | 2 426 | 2 417 |
| Sum omløpsmidler | | 2 426 | 54 864 |
| SUM EIENDELER | | 2 426 | 54 864 |
| BALANSE - EGENKAPITAL OG GJELD | | | |
| Egenkapital | | | |
| Innskutt egenkapital | | | |
| Aksjekapital | 4 | 100 000 | 100 000 |



Balanse

| Beløp i: NOK | Note | 2021 | 2020 |
|-----------------------------------|-------------|-------------------|-------------------|
| Beholdning av egne aksjer | 4 | | |
| Overkurs | | 1 834 | 1 834 |
| Annen innskutt egenkapital | | 286 160 | 286 160 |
| Sum innskutt egenkapital | | 387 994 | 387 994 |
| Opptjent egenkapital | | | |
| Annen egenkapital | 9 | | |
| Udekket tap | | 2 891 976 | 2 816 261 |
| Sum opptjent egenkapital | | -2 891 976 | -2 816 261 |
| Sum egenkapital | 5 | -2 503 982 | -2 428 267 |
| Gjeld | | | |
| Langsiktig gjeld | | | |
| Utsatt skatt | 3 | | |
| Annen langsiktig gjeld | | | |
| Gjeld til kredittinstitusjoner | 7 | 383 321 | 583 325 |
| Langsiktig konserngjeld | 6, 7 | | |
| Sum annen langsiktig gjeld | | 383 321 | 583 325 |
| Sum langsiktig gjeld | | 383 321 | 583 325 |
| Kortsiktig gjeld | | | |
| Leverandørgjeld | | 3 500 | 48 164 |
| Betalbar skatt | 3 | | |
| Kortsiktig konserngjeld | 6 | 2 118 585 | 1 823 349 |
| Annen kortsiktig gjeld | | 1 002 | 28 293 |
| Sum kortsiktig gjeld | | 2 123 087 | 1 899 806 |
| Sum gjeld | | 2 506 408 | 2 483 131 |
| SUM EGENKAPITAL OG GJELD | | 2 426 | 54 864 |



Brønnøysundregistrene

ÅRSREGNSKAP FOR REGNSKAPSÅRET 2021 - GENERELL INFORMASJON

Journalnummer: 2022 612204

Enheten

Organisasjonsnummer: 912 042 359
Organisasjonsform: Aksjeselskap
Foretaksnavn: HAMAR CATERING AS
Forretningsadresse: Vangsvegen 62
2317 HAMAR

Regnskapsår

Årsregnskapets periode: 01.01.2021 - 31.12.2021

Konsern

Morselskap i konsern: Nei

Regnskapsregler

Regler for små foretak benyttet: Ja
Benyttet ved utarbeidelsen av
årsregnskapet til selskapet: Regnskapslovens alminnelige regler

Årsregnskapet fastsatt av kompetent organ

Bekreftet av representant for selskapet: Hai Quang Hang
Dato for fastsettelse av årsregnskapet: 24.06.2022

Revisjon

Årsregnskapet er utarbeidet av ekstern
autorisert regnskapsfører: Ja
Ekstern autorisert regnskapsfører har i
løpet av regnskapsåret bistått ved den
løpende regnskapsføringen eller utført
andre tjenester for selskapet enn å
utarbeide årsregnskapet: Ja

Grunnlag for avgivelse

År 2021: Årsregnskap er elektronisk innlevert.
År 2020: Tall er hentet fra elektronisk innlevert årsregnskap fra 2021.

Det er ikke krav til at årsregnskapet m.v. som sendes til Regnskapsregisteret er undertegnet. Kontrollen på at dette er utført ligger hos revisor/enhetens øverste organ. Sikkerheten ivaretas ved at innsender har rolle/rettighet for innsending av årsregnskapet via Altinn, og ved at det bekreftes at årsregnskapet er fastsatt av kompetent organ.

Brønnøysundregistrene, 09.07.2022

Brønnøysundregistrene
Postadresse: Postboks 900, 8910 Brønnøysund
Telefon: 75 00 75 00
E-post: firmapost@brreg.no Internett: www.brreg.no
Organisasjonsnummer: 974 760 673



Organisasjonsnr: 912 042 359
HAMAR CATERING AS

RESULTATREGNSKAP

| Beløp i: NOK | Note | 2021 | 2020 |
|---|-------------|----------------|------------------|
| RESULTATREGNSKAP | | | |
| Inntekter | | | |
| Salgsinntekt | | | 2 394 058 |
| Annen driftsinntekt | 8 | 44 976 | 186 856 |
| Sum inntekter | | 44 976 | 2 580 913 |
| Kostnader | | | |
| Varekostnad | | -2 740 | 684 182 |
| Lønnskostnad | 1 | | 1 421 934 |
| Avskrivning av driftsmidler og immaterielle eiendeler | 2 | | 47 224 |
| Nedskrivning av varige driftsmidler og immaterielle eiendeler | 2 | | 6 872 |
| Annen driftskostnad | 1 | 96 493 | 493 079 |
| Sum kostnader | | 93 753 | 2 653 291 |
| Driftsresultat | | -48 777 | -72 378 |
| Finansinntekter og finanskostnader | | | |
| Annen renteinntekt | | | 91 |
| Annen finansinntekt | | 1 183 | 1 564 |
| Sum finansinntekter | | 1 183 | 1 655 |
| Annen rentekostnad | | 28 036 | 41 083 |
| Annen finanskostnad | | 86 | 40 |
| Sum finanskostnader | | 28 122 | 41 123 |
| Netto finans | | -26 939 | -39 468 |
| Ordinært resultat før skattekostnad | | -75 716 | -111 846 |
| Skattekostnad på ordinært resultat | 3 | | |
| Ordinært resultat etter skattekostnad | | -75 716 | -111 846 |
| Årsresultat | 5 | -75 716 | -111 846 |
| Årsresultat etter minoritetsinteresser | | -75 716 | -111 846 |
| Totalresultat | | -75 716 | -111 846 |
| Overføringer og disponeringer | | | |
| Udekket tap | | -75 716 | -111 846 |



Sum overføringer og
disponeringer

-75 716

-111 846



Organisasjonsnr: 912 042 359
HAMAR CATERING AS

BALANSE

| Beløp i: NOK | Note | 2021 | 2020 |
|--------------|------|------|------|
|--------------|------|------|------|

BALANSE - EIENDELER

Anleggsmidler

Immaterielle eiendeler

| | | | |
|---------------------|---|--|--|
| Utsatt skattefordel | 3 | | |
|---------------------|---|--|--|

Varige driftsmidler

| | | | |
|--|----------|--|--|
| Tomter, bygninger o.a. fast eiendom | 2 | | |
| Maskiner og anlegg | 2 | | |
| Skip og flytende installasjoner | 2 | | |
| Driftsløsøre, inventar o. a. utstyr | 2 | | |
| Sum varige driftsmidler | 2 | | |

| | | | |
|---------------------------------|---|----------|----------|
| Andre langsiktige fordringer | 7 | | |
| Sum anleggsmidler | | 0 | 0 |

Omløpsmidler

Varer

Fordringer

| | | | |
|---------------------------------|--|--|---------------|
| Andre kortsiktige fordringer | | | 52 447 |
| Sum fordringer | | | 52 447 |

Bankinnskudd, kontanter og lignende

| | | | |
|--|--|--------------|--------------|
| Bankinnskudd, kontanter o. l. | | 2 426 | 2 417 |
| Sum bankinnskudd, kontanter og lignende | | 2 426 | 2 417 |

| | | | |
|-------------------------|--|--------------|---------------|
| Sum omløpsmidler | | 2 426 | 54 864 |
|-------------------------|--|--------------|---------------|

| | | | |
|----------------------|--|--------------|---------------|
| SUM EIENDELER | | 2 426 | 54 864 |
|----------------------|--|--------------|---------------|

BALANSE - EGENKAPITAL OG GJELD

Egenkapital

Innskutt egenkapital

| | | | |
|---------------------------------|---|----------------|----------------|
| Aksjekapital | 4 | 100 000 | 100 000 |
| Beholdning av egne aksjer | 4 | | |
| Overkurs | | 1 834 | 1 834 |
| Annen innskutt egenkapital | | 286 160 | 286 160 |
| Sum innskutt egenkapital | | 387 994 | 387 994 |



| | | | |
|-----------------------------------|----------|-------------------|-------------------|
| Opptjent egenkapital | | | |
| Annen egenkapital | 9 | | |
| Udekket tap | | 2 891 976 | 2 816 261 |
| Sum opptjent egenkapital | | -2 891 976 | -2 816 261 |
| Sum egenkapital | 5 | -2 503 982 | -2 428 267 |
| Gjeld | | | |
| Langsiktig gjeld | | | |
| Utsatt skatt | 3 | | |
| Annen langsiktig gjeld | | | |
| Gjeld til | | | |
| kredittinstitusjoner | 7 | 383 321 | 583 325 |
| Langsiktig konserngjeld | 6, 7 | | |
| Sum annen langsiktig gjeld | | 383 321 | 583 325 |
| Sum langsiktig gjeld | | 383 321 | 583 325 |
| Kortsiktig gjeld | | | |
| Leverandørgjeld | | 3 500 | 48 164 |
| Betalbar skatt | 3 | | |
| Kortsiktig konserngjeld | 6 | 2 118 585 | 1 823 349 |
| Annen kortsiktig gjeld | | 1 002 | 28 293 |
| Sum kortsiktig gjeld | | 2 123 087 | 1 899 806 |
| Sum gjeld | | 2 506 408 | 2 483 131 |
| SUM EGENKAPITAL OG GJELD | | 2 426 | 54 864 |



Organisasjonsnr: 912 042 359
HAMAR CATERING AS

NOTEOPPLYSNINGER - SELSKAP - alle poster oppgitt i hele tall

Note

Antall aksjer og aksjeeiere

Note

Antall årsverk i regnskapsåret

Virksomheten har hatt følgende antall årsverk:
0.00

Omløpsmidler Startdato Sluttdato Endring

Skattemessig fremf.undersk. Startdato Sluttdato Endring

Kortsiktig gjeld Startdato Sluttdato Endring




Årsregnskap 2021

Hamar Catering AS

Resultatregnskap
Balanse
Noter til regnskapet



Org.nr.: 912 042 359



RESULTATREGNSKAP

HAMAR CATERING AS

| DRIFTSINNEKTER OG DRIFTSKOSTNADER | Note | 2021 | 2020 |
|--|------|----------------|------------------|
| Salgsinntekt | | 0 | 2 394 058 |
| Annen driftsinntekt | 8 | 44 976 | 186 856 |
| Sum driftsinntekter | | 44 976 | 2 580 913 |
| Varekostnad | | -2 740 | 684 182 |
| Lønnskostnad | 1 | 0 | 1 421 934 |
| Avskrivning av driftsmidler og immaterielle eiendeler | 2 | 0 | 47 224 |
| Nedskrivning av driftsmidler og immaterielle eiendeler | 2 | 0 | 6 872 |
| Annen driftskostnad | 1 | 96 493 | 493 079 |
| Sum driftskostnader | | 93 753 | 2 653 291 |
| Driftsresultat | | -48 777 | -72 378 |
| FINANSINNEKTER OG FINANSKOSTNADER | | | |
| Annen renteinntekt | | 0 | 91 |
| Annen finansinntekt | | 1 183 | 1 564 |
| Annen rentekostnad | | 28 036 | 41 083 |
| Annen finanskostnad | | 86 | 40 |
| Resultat av finansposter | | -26 939 | -39 468 |
| Ordinært resultat før skattekostnad | | -75 716 | -111 846 |
| Ordinært resultat | | -75 716 | -111 846 |
| EKSTRAORDINÆRE INNEKTER OG KOSTNADER | | | |
| Årsresultat | 5 | -75 716 | -111 846 |
| OVERFØRINGER | | | |
| Overført til udekket tap | | 75 716 | 111 846 |
| Sum overføringer | | -75 716 | -111 846 |



BALANSE

HAMAR CATERING AS

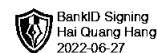
| EIENDELER | Note | 2021 | 2020 |
|------------------------------|------|--------------|---------------|
| ANLEGGSMIDLER | | | |
| IMMATERIELLE EIENDELER | | | |
| VARIGE DRIFTSMIDLER | | | |
| FINANSIELLE ANLEGGSMIDLER | | | |
| | | | |
| OMLØPSMIDLER | | | |
| | | | |
| FORDRINGER | | | |
| Andre kortsiktige fordringer | | 0 | 52 447 |
| Sum fordringer | | 0 | 52 447 |
| | | | |
| INVESTERINGER | | | |
| Bankinnskudd, kontanter o.l. | | 2 426 | 2 417 |
| Sum omløpsmidler | | 2 426 | 54 864 |
| | | | |
| Sum eiendeler | | 2 426 | 54 864 |

**BALANSE****HAMAR CATERING AS**

| EGENKAPITAL OG GJELD | Note | 2021 | 2020 |
|------------------------------------|-------------|-------------------|-------------------|
| EGENKAPITAL | | | |
| INNSKUTT EGENKAPITAL | | | |
| Aksjekapital | 4 | 100 000 | 100 000 |
| Overkurs | | 1 834 | 1 834 |
| Annen innskutt egenkapital | | 286 160 | 286 160 |
| Sum innskutt egenkapital | | 387 994 | 387 994 |
| OPPTJENT EGENKAPITAL | | | |
| Udekket tap | | -2 891 976 | -2 816 261 |
| Sum opptjent egenkapital | | -2 891 976 | -2 816 261 |
| Sum egenkapital | 5 | -2 503 982 | -2 428 267 |
| GJELD | | | |
| AVSETNING FOR FORPLIKTELSER | | | |
| ANNEN LANGSIKTIG GJELD | | | |
| Gjeld til kredittinstitusjoner | 7 | 383 321 | 583 325 |
| Sum annen langsiktig gjeld | | 383 321 | 583 325 |
| KORTSIKTIG GJELD | | | |
| Leverandørgjeld | | 3 500 | 48 164 |
| Konserngjeld | 6 | 2 118 585 | 1 823 349 |
| Annen kortsiktig gjeld | | 1 002 | 28 293 |
| Sum kortsiktig gjeld | | 2 123 087 | 1 899 806 |
| Sum gjeld | | 2 506 408 | 2 483 131 |
| Sum egenkapital og gjeld | | 2 426 | 54 864 |

Hamar,
Styret i Hamar Catering AS

Hai Quang Hang
styreleder/daglig leder



Regnskapsprinsipper

Årsregnskapet er satt opp i samsvar med regnskapsloven og NRS 8 - God regnskapsskikk for små foretak.

DRIFTSINNTEKTER

Inntektsføring ved salg av varer skjer på leveringstidspunktet. Tjenester inntektsføres etter hvert som de leveres.

SKATT

Skattekostnaden i resultatregnskapet omfatter både periodens betalbare skatt og endring i utsatt skatt. Utsatt skatt er beregnet med 22 % på grunnlag av de midlertidige forskjeller som eksisterer mellom regnskapsmessige og skattemessige verdier, samt ligningsmessig underskudd til fremføring ved utgangen av regnskapsåret. Skatteøkende og skattereduserende midlertidige forskjeller som reverserer eller kan reverseres i samme periode er utlignet og nettoført.

KLASSIFISERING OG VURDERING AV OMLØPSMIDLER

Omløpsmidler og kortsiktig gjeld omfatter normalt poster som forfaller til betaling innen ett år etter balansedagen, samt poster som knytter seg til varekretsløpet. Omløpsmidler vurderes til laveste verdi av anskaffelseskost og virkelig verdi.

Note 1 Lønnskostnader

Hamar Catering AS har ikke hatt lønns- eller personalkostnader i 2021 og det foreligger heller ingen slike forpliktelser.


Kostnader til revisor er påløpt med kr 11 067 for revisjon og kr 7 140 for andre tjenester. Begge beløp eks.mva.

Note 2 Anleggsmidler

| | Driftsløse, inventar ol. | Sum |
|------------------------------------|-----------------------------|------------------|
| Anskaffelseskost pr. 01.01.21 | 1 297 932 | 1 297 932 |
| = Anskaffelseskost 31.12.21 | 1 297 932 | 1 297 932 |
| Akkumulerte avskrivninger 31.12.21 | 1 297 932 | 1 297 932 |
| = Bokført verdi 31.12.21 | 0 | 0 |
| Økonomisk levetid | 0 år | |
| Avskrivningsplan | saldo 0% | |

Note 3 Skatt

| Årets skattekostnad | 2021 | 2020 |
|--|----------|----------|
| Resultatført skatt på ordinært resultat: | | |
| Betalbar skatt | 0 | 0 |
| Endring i utsatt skattefordel | 0 | 0 |
| Skattekostnad ordinært resultat | 0 | 0 |



| | | |
|--------------------------------------|-----------------|-----------------|
| Skattepliktig inntekt: | | |
| Ordinært resultat før skatt | -75 716 | -111 846 |
| Permanente forskjeller | 0 | 0 |
| Endring i midlertidige forskjeller | -48 003 | -8 864 |
| Skattepliktig inntekt | -123 719 | -120 710 |
| Betalt skatt i balansen: | | |
| Betalbar skatt på årets resultat | 0 | 0 |
| Sum betalbar skatt i balansen | 0 | 0 |

Skatteeffekten av midlertidige forskjeller og underskudd til fremføring som har gitt opphav til utsatt skatt og utsatte skattefordeler, spesifisert på typer av midlertidige forskjeller

| | 2021 | 2020 | Endring |
|---|-----------------|-----------------|----------------|
| Varige driftsmidler | -177 943 | -225 543 | -47 600 |
| Fordringer | 0 | -403 | -403 |
| Sum | -177 943 | -225 946 | -48 003 |
| Akkumulert fremførbart underskudd | -2 680 426 | -2 556 708 | 123 719 |
| Inngår ikke i beregningen av utsatt skatt | 2 858 369 | 2 782 653 | -75 716 |
| Utsatt skattefordel (22 %) | 0 | 0 | 0 |

I henhold til God regnskapsskikk for små foretak balanseføres ikke utsatt skattefordel.

Note 4 Aksjonærer

AKSJEKAPITALEN I HAMAR CATERING AS PR. 31.12 BESTÅR AV:

| | Antall | Pålydende | Bokført |
|-----------------|--------------|-----------|----------------|
| Ordinære aksjer | 1 000 | 100,0 | 100 000 |
| Sum | 1 000 | | 100 000 |


EIERSTRUKTUR

De største aksjonærene i % pr. 31.12 var:

| | Ordinære | Eierandel | Stemmeandel |
|-------------------------|----------|-----------|-------------|
| HAI SMAKSOPPLEVELSER AS | 1 000 | 100,0 | 100,0 |

Note 5 Egenkapital

| | Aksjekapital | Overkurs | Annen Innskutt egenkapital | Annen egenkapital | Sum egenkapital |
|----------------------|----------------|--------------|----------------------------|-------------------|-------------------|
| Pr. 31.12.2020 | 100 000 | 1 834 | 286 160 | -2 816 261 | -2 428 267 |
| Årets resultat | | | | -75 716 | -75 716 |
| Pr 31.12.2021 | 100 000 | 1 834 | 286 160 | -2 891 977 | -2 503 982 |



Note 6 Mellomværende med selskap i samme konsern m.v.

| | Annen kortsiktig gjeld | | Annen langsiktig gjeld | |
|-------------------------|------------------------|------------------|------------------------|----------|
| | 2021 | 2020 | 2021 | 2020 |
| Foretak i samme konsern | 2 118 585 | 1 823 349 | 0 | 0 |
| Sum | 2 118 585 | 1 823 349 | 0 | 0 |

Note 7 Fordringer og gjeld

2021

Gjeld som er sikret ved pant utgjør kr. 383 321. Balanseført verdi av de pansatte eiendelene utgjør kr. 0.

I tillegg har følgende stilt kaushjon:

| | |
|-------------------------|--------------|
| Hai Hang | Kr 250 000,- |
| Hai Smaksopplevelser AS | kr 1 000 000 |

Note 8 Offentlig tilskudd

Selskapet har mottatt kr 44 976 i koronatilskudd. Tilskuddet er resultatført i sin helhet.

Note 9 Fortsatt drift

Styrets arbeid i 2021 har i hovedsak bestått av å forvalte inntektene og redusere kostnadene for å sikre løpende drift. I budsjettene for 2022 er det lagt opp til en nøktern drift som skal skape en bærekraftig økonomi.

Styret i Hamar Catering AS forventer en nøytral løpende drift i nær framtid og på lengre sikt forventer man bedre tider da viktige bransjeindikatorer indikere bedre tider.

Driften av Hamar Catering AS synes således ikke å medføre risiko for tap for kreditorene.

På bakgrunn av tidligere års underskudd, er selskapets egenkapital tapt. Styret igangsatte tiltak i hht styrets handlingsplikt. Styret mener derfor at det er grunnlag for videre drift.

Selskapet har redusert kostnadene gjennom reforhandling av innkjøpsavtaler og redusert bemanning i perioder. De har også mottatt koronakompensasjon fra statlige garantiordninger.



Medlem av Den norske Revisorforening
Autorisert regnskapsførerselskap

Til generalforsamlingen i Hamar Catering AS

UAVHENGIG REVISORS BERETNING 2021

Uttalelse om revisjonen av årsregnskapet

Konklusjon

Vi har revidert selskapet Hamar Catering AS' årsregnskap som viser et underskudd på kr 75 716. Årsregnskapet består av balanse per 31. desember 2021, resultatregnskap for regnskapsåret avsluttet per denne datoen og noter til årsregnskapet, herunder et sammendrag av viktige regnskapsprinsipper.

Etter vår mening

- oppfyller årsregnskapet gjeldende lovkrav, og
- gir årsregnskapet et rettviseende bilde av selskapets finansielle stilling per 31. desember 2021 og av dets resultater for regnskapsåret avsluttet per denne datoen i samsvar med regnskapslovens regler og god regnskapsskikk i Norge.

Grunnlag for konklusjonen

Vi har gjennomført revisjonen i samsvar med de internasjonale revisjonsstandardene International Standards on Auditing (ISA-ene). Våre oppgaver og plikter i henhold til disse standardene er beskrevet nedenfor under Revisors oppgaver og plikter ved revisjonen av årsregnskapet. Vi er uavhengige av selskapet slik det kreves i lov, forskrift og International Code of Ethics for Professional Accountants (inkludert internasjonale uavhengighetsstandarder) utstedt av the International Ethics Standards Board for Accountants (IESBA-reglene), og Vi har overholdt våre øvrige etiske forpliktelser i samsvar med disse kravene. Innhentet revisjonsbevis er etter vår vurdering tilstrekkelig og hensiktsmessig som grunnlag for vår konklusjon.

Styret og daglig leders ansvar for årsregnskapet

Styret og daglig leder (ledelsen) er ansvarlig for å utarbeide årsregnskapet og for at det gir et rettviseende bilde i samsvar med regnskapslovens regler og god regnskapsskikk i Norge. Ledelsen er også ansvarlig for slik intern kontroll som den finner nødvendig for å kunne utarbeide et årsregnskap som ikke inneholder vesentlig feilinformasjon, verken som følge av misligheter eller utilsiktede feil.

Ved utarbeidelsen av årsregnskapet må ledelsen ta standpunkt til selskapets evne til fortsatt drift og opplyse om forhold av betydning for fortsatt drift. Forutsetningen om fortsatt drift skal legges til grunn for årsregnskapet så lenge det ikke er sannsynlig at virksomheten vil bli avvirket.

HAMAR
Måsåbekkvegen 2
2315 Hamar

MOELV
Storgata 111
2390 Moelv

Telefon: 62 51 24 50
firmapost@lokalrevisjon.no
www.lokalrevisjon.no

Foretaksregisteret:
NO 982 122 333 MVA






Medlem av Den norske Revisorforening
Autorisert regnskapsførerselskap

Revisors oppgaver og plikter ved revisjonen av årsregnskapet

Vårt mål er å oppnå betryggende sikkerhet for at årsregnskapet som helhet ikke inneholder vesentlig feilinformasjon, verken som følge av misligheter eller utilsiktede feil, og å avgi en revisjonsberetning som inneholder vår konklusjon. Betryggende sikkerhet er en høy grad av sikkerhet, men ingen garanti for at en revisjon utført i samsvar med ISA-ene, alltid vil avdekke vesentlig feilinformasjon som eksisterer. Feilinformasjon kan oppstå som følge av misligheter eller utilsiktede feil. Feilinformasjon blir vurdert som vesentlig dersom den enkeltvis eller samlet med rimelighet kan forventes å påvirke økonomiske beslutninger som brukerne foretar basert på årsregnskapet.

For revisors oppgaver og plikter se : <https://revisorforeningen.no/om-revisjon/revisjonsberetning-revisors-oppgaver-og-plikter/>

Hamar, 27. juni 2022
Lokal Revisjon AS


Harald Oustad
Statsautorisert revisor

HAMAR
Måsåbekkvegen 2
2315 Hamar

MOELV
Storgata 111
2390 Moelv

Telefon: 62 51 24 50
firmapost@lokalrevisjon.no
www.lokalrevisjon.no

Foretaksregisteret:
NO 982 122 333 MVA

