



## ÅRSREGNSKAPET FOR REGNSKAPSÅRET 2024 - GENERELL INFORMASJON

### Enheten

Organisasjonsnummer: 987 161 094  
Organisasjonsform: Aksjeselskap  
Foretaksnavn: VESTERÅLEN VEKST AS  
Forretningsadresse: Industriveien 14  
8480 ANDENES

### Regnskapsår

Årsregnskapets periode: 01.01.2024 - 31.12.2024

### Konsern

Morselskap i konsern: Nei

### Regnskapsregler

Regler for små foretak benyttet: Ja  
Benyttet ved utarbeidelsen av årsregnskapet til selskapet: Regnskapslovens alminnelige regler

### Årsregnskapet fastsatt av kompetent organ

Bekreftet av representant for selskapet: Marit Johanne Nilsen  
Dato for fastsettelse av årsregnskapet: 20.05.2025

### Grunnlag for avgivelse

År 2024: Årsregnskapet er elektronisk innlevert  
År 2023: Tall er hentet fra elektronisk innlevert årsregnskap fra 2024

*Det er ikke krav til at årsregnskapet m.v. som sendes til Regnskapsregisteret er undertegnet. Kontrollen på at dette er utført ligger hos revisor/enhetens øverste organ. Sikkerheten ivaretas ved at innsender har rolle/rettighet for innsending av årsregnskapet via Altinn, og ved at det bekreftes at årsregnskapet er fastsatt av kompetent organ.*

Brønnøysundregistrene, 05.06.2025



## Resultatregnskap

Beløp i: NOK	Note	2024	2023
<b>RESULTATREGNSKAP</b>			
<b>Inntekter</b>			
Salgsinntekt		8 482 993	8 252 707
Annen driftsinntekt		5 784 951	5 542 595
<b>Sum inntekter</b>		<b>14 267 944</b>	<b>13 795 302</b>
<b>Kostnader</b>			
Varekostnad		1 021 359	1 417 996
Lønnskostnad	1, 2	9 449 996	8 329 921
Avskrivning av driftsmidler og immaterielle eiendeler	3	763 037	482 889
Nedskrivning av varige driftsmidler og immaterielle eiendeler	3		
Annen driftskostnad	3	2 742 336	2 363 523
<b>Sum kostnader</b>		<b>13 976 728</b>	<b>12 594 328</b>
<b>Driftsresultat</b>		<b>291 216</b>	<b>1 200 974</b>
<b>Finansinntekter og finanskostnader</b>			
Annen renteinntekt		27	1 060
<b>Sum finansinntekter</b>		<b>27</b>	<b>1 060</b>
Annen rentekostnad		381 812	261 394
<b>Sum finanskostnader</b>		<b>381 812</b>	<b>261 394</b>
<b>Netto finans</b>		<b>-381 785</b>	<b>-260 334</b>
<b>Resultat før skattekostnad</b>	4	<b>-90 569</b>	<b>940 639</b>
<b>Årsresultat</b>		<b>-90 569</b>	<b>940 639</b>
<b>Årsresultat etter minoritetsinteresser</b>		<b>-90 569</b>	<b>940 639</b>
<b>Totalresultat</b>		<b>-90 569</b>	<b>940 639</b>
<b>Overføringer og disponeringer</b>			
Avsatt til annen egenkapital	4	-90 569	940 639
<b>Sum overføringer og disponeringer</b>		<b>-90 569</b>	<b>940 639</b>



## Resultatregnskap

<b>Beløp i: NOK</b>	<b>Note</b>	<b>2024</b>	<b>2023</b>
---------------------	-------------	-------------	-------------

---



## Balanse

Beløp i: NOK	Note	2024	2023
<b>BALANSE - EIENDELER</b>			
<b>Anleggsmidler</b>			
<b>Immaterielle eiendeler</b>			
<b>Varige driftsmidler</b>			
Tomter, bygninger o.a. fast eiendom	3	3 994 535	4 129 173
Maskiner og anlegg	3	2 041 348	
Driftsløsøre, inventar o.a. utstyr	3	1 103 929	851 759
<b>Sum varige driftsmidler</b>		<b>7 139 812</b>	<b>4 980 933</b>
<b>Finansielle anleggsmidler</b>			
Andre langsiktige fordringer		74 697	
<b>Sum finansielle anleggsmidler</b>		<b>74 697</b>	
<b>Sum anleggsmidler</b>		<b>7 214 509</b>	<b>4 980 933</b>
<b>Omløpsmidler</b>			
<b>Varer</b>			
<b>Sum varer</b>		<b>340 828</b>	<b>329 260</b>
<b>Fordringer</b>			
Kundefordringer		948 854	1 258 256
Andre kortsiktige fordringer		697 621	763 073
<b>Sum fordringer</b>		<b>1 646 475</b>	<b>2 021 329</b>
<b>Bankinnskudd, kontanter og lignende</b>			
Bankinnskudd, kontanter o.l.	5	958 448	572 032
<b>Sum bankinnskudd, kontanter og lignende</b>		<b>958 448</b>	<b>572 032</b>
<b>Sum omløpsmidler</b>		<b>2 945 751</b>	<b>2 922 621</b>
<b>SUM EIENDELER</b>		<b>10 160 260</b>	<b>7 903 554</b>

## BALANSE - EGENKAPITAL OG GJELD



### Balanse

Beløp i: NOK	Note	2024	2023
<b>Egenkapital</b>			
<b>Innskutt egenkapital</b>			
Aksjekapital	6	1 111 000	1 111 000
Beholdning av egne aksjer	6		
<b>Sum innskutt egenkapital</b>	4	<b>1 111 000</b>	<b>1 111 000</b>
<b>Opptjent egenkapital</b>			
Annen egenkapital	4, 7	599 998	690 568
Udisponert resultat			
<b>Sum opptjent egenkapital</b>		<b>599 998</b>	<b>690 568</b>
<b>Sum egenkapital</b>	4	<b>1 710 998</b>	<b>1 801 568</b>
<b>Gjeld</b>			
<b>Langsiktig gjeld</b>			
<b>Annen langsiktig gjeld</b>			
Konvertible lån	8		
Obligasjonslån	8		
Gjeld til kredittinstitusjoner	8	6 160 666	3 996 073
Langsiktig konserngjeld	8		
<b>Sum annen langsiktig gjeld</b>		<b>6 160 666</b>	<b>3 996 073</b>
<b>Sum langsiktig gjeld</b>		<b>6 160 666</b>	<b>3 996 073</b>
<b>Kortsiktig gjeld</b>			
Leverandørgjeld		225 132	205 605
Skyldig offentlige avgifter		724 273	723 314
Annen kortsiktig gjeld		1 339 191	1 176 993
<b>Sum kortsiktig gjeld</b>		<b>2 288 596</b>	<b>2 105 913</b>
<b>Sum gjeld</b>		<b>8 449 262</b>	<b>6 101 986</b>
<b>SUM EGENKAPITAL OG GJELD</b>		<b>10 160 260</b>	<b>7 903 554</b>



## Brønnøysundregistrene

### ÅRSREGNSKAP FOR REGNSKAPSÅRET 2024 - GENERELL INFORMASJON

Journalnummer: 2025 461540

#### Enheten

Organisasjonsnummer: 987 161 094  
Organisasjonsform: Aksjeselskap  
Foretaksnavn: VESTERÅLEN VEKST AS  
Forretningsadresse: Industriveien 14  
8480 ANDENES

#### Regnskapsår

Årsregnskapets periode: 01.01.2024 - 31.12.2024

#### Konsern

Morselskap i konsern: Nei

#### Regnskapsregler

Regler for små foretak benyttet: Ja  
Benyttet ved utarbeidelsen av  
årsregnskapet til selskapet: Regnskapslovens alminnelige regler

#### Årsregnskapet fastsatt av kompetent organ

Bekreftet av representant for selskapet: Marit Johanne Nilsen  
Dato for fastsettelse av årsregnskapet: 20.05.2025

#### Revisjon

Årsregnskapet er utarbeidet av ekstern  
autorisert regnskapsfører: Ja  
Ekstern autorisert regnskapsfører har i  
løpet av regnskapsåret bistått ved den  
løpende regnskapsføringen eller utført  
andre tjenester for selskapet enn å  
utarbeide årsregnskapet: Ja

#### Grunnlag for avgivelse

År 2024: Årsregnskap er elektronisk innlevert.  
År 2023: Tall er hentet fra elektronisk innlevert årsregnskap fra 2024.

*Det er ikke krav til at årsregnskapet m.v. som sendes til Regnskapsregisteret er undertegnet. Kontrollen på at dette er utført ligger hos revisor/enhetens øverste organ. Sikkerheten ivaretas ved at innsender har rolle/rettighet for innsending av årsregnskapet via Altinn, og ved at det bekreftes at årsregnskapet er fastsatt av kompetent organ.*

Brønnøysundregistrene, 04.06.2025

---

Brønnøysundregistrene  
Postadresse: Postboks 900, 8910 Brønnøysund  
Telefon: 75 00 75 00  
E-post: firmapost@brreg.no Internett: www.brreg.no  
Organisasjonsnummer: 974 760 673



Organisasjonsnr: 987 161 094  
VESTERÅLEN VEKST AS

## RESULTATREGNSKAP

Beløp i: NOK	Note	2024	2023
<b>RESULTATREGNSKAP</b>			
<b>Inntekter</b>			
Salgsinntekt		8 482 993	8 252 707
Annen driftsinntekt		5 784 951	5 542 595
<b>Sum inntekter</b>		<b>14 267 944</b>	<b>13 795 302</b>
<b>Kostnader</b>			
Varekostnad		1 021 359	1 417 996
Lønnskostnad	1, 2	9 449 996	8 329 921
Avskrivning av driftsmidler og immaterielle eiendeler	3	763 037	482 889
Nedskrivning av varige driftsmidler og immaterielle eiendeler	3		
Annen driftskostnad	3	2 742 336	2 363 523
<b>Sum kostnader</b>		<b>13 976 728</b>	<b>12 594 328</b>
<b>Driftsresultat</b>		<b>291 216</b>	<b>1 200 974</b>
<b>Finansinntekter og finanskostnader</b>			
Annen renteinntekt		27	1 060
<b>Sum finansinntekter</b>		<b>27</b>	<b>1 060</b>
Annen rentekostnad		381 812	261 394
<b>Sum finanskostnader</b>		<b>381 812</b>	<b>261 394</b>
<b>Netto finans</b>		<b>-381 785</b>	<b>-260 334</b>
<b>Resultat før skattekostnad</b>	4	<b>-90 569</b>	<b>940 639</b>
<b>Årsresultat</b>		<b>-90 569</b>	<b>940 639</b>
<b>Årsresultat etter minoritetsinteresser</b>		<b>-90 569</b>	<b>940 639</b>
<b>Totalresultat</b>		<b>-90 569</b>	<b>940 639</b>
<b>Overføringer og disponeringer</b>			
Avsatt til annen egenkapital	4	-90 569	940 639
<b>Sum overføringer og disponeringer</b>		<b>-90 569</b>	<b>940 639</b>



Organisasjonsnr: 987 161 094  
VESTERÅLEN VEKST AS

## BALANSE

Beløp i: NOK	Note	2024	2023
--------------	------	------	------

### BALANSE - EIENDELER

#### Anleggsmidler Immaterielle eiendeler

#### Varige driftsmidler

Tomter, bygninger o.a. fast eiendom	3	3 994 535	4 129 173
Maskiner og anlegg	3	2 041 348	
Driftsløsøre, inventar o. a. utstyr	3	1 103 929	851 759
<b>Sum varige driftsmidler</b>		<b>7 139 812</b>	<b>4 980 933</b>

#### Finansielle anleggsmidler

Andre langsiktige fordringer		74 697	
<b>Sum finansielle anleggsmidler</b>		<b>74 697</b>	

<b>Sum anleggsmidler</b>		<b>7 214 509</b>	<b>4 980 933</b>
--------------------------	--	------------------	------------------

#### Omløpsmidler

<b>Varer</b>			
<b>Sum varer</b>		<b>340 828</b>	<b>329 260</b>

#### Fordringer

Kundefordringer		948 854	1 258 256
Andre kortsiktige fordringer		697 621	763 073
<b>Sum fordringer</b>		<b>1 646 475</b>	<b>2 021 329</b>

#### Bankinnskudd, kontanter og lignende

Bankinnskudd, kontanter o. l.	5	958 448	572 032
<b>Sum bankinnskudd, kontanter og lignende</b>		<b>958 448</b>	<b>572 032</b>

<b>Sum omløpsmidler</b>		<b>2 945 751</b>	<b>2 922 621</b>
-------------------------	--	------------------	------------------

<b>SUM EIENDELER</b>		<b>10 160 260</b>	<b>7 903 554</b>
----------------------	--	-------------------	------------------

### BALANSE - EGENKAPITAL OG GJELD

#### Egenkapital

#### Innskutt egenkapital

Aksjekapital	6	1 111 000	1 111 000
Beholdning av egne aksjer	6		



<b>Sum innskutt egenkapital</b>	<b>4</b>	<b>1 111 000</b>	<b>1 111 000</b>
<b>Opptjent egenkapital</b>			
Annen egenkapital	4, 7	599 998	690 568
Udisponert resultat			
<b>Sum opptjent egenkapital</b>		<b>599 998</b>	<b>690 568</b>
<b>Sum egenkapital</b>	<b>4</b>	<b>1 710 998</b>	<b>1 801 568</b>
<b>Gjeld</b>			
<b>Langsiktig gjeld</b>			
<b>Annen langsiktig gjeld</b>			
Konvertible lån	8		
Obligasjonslån	8		
Gjeld til kredittinstitusjoner	8	6 160 666	3 996 073
Langsiktig konserngjeld	8		
<b>Sum annen langsiktig gjeld</b>		<b>6 160 666</b>	<b>3 996 073</b>
<b>Sum langsiktig gjeld</b>		<b>6 160 666</b>	<b>3 996 073</b>
<b>Kortsiktig gjeld</b>			
Leverandørgjeld		225 132	205 605
Skyldig offentlige avgifter		724 273	723 314
Annen kortsiktig gjeld		1 339 191	1 176 993
<b>Sum kortsiktig gjeld</b>		<b>2 288 596</b>	<b>2 105 913</b>
<b>Sum gjeld</b>		<b>8 449 262</b>	<b>6 101 986</b>
<b>SUM EGENKAPITAL OG GJELD</b>		<b>10 160 260</b>	<b>7 903 554</b>



Organisasjonsnr: 987 161 094  
VESTERÅLEN VEKST AS

NOTEOPPLYSNINGER - SELSKAP - alle poster oppgitt i hele tall

## Note

Antall årsverk i regnskapsåret  
10.00

<u>Sum</u>	<u>Beløp</u>
------------	--------------

<u>Balanseført verdi 31.12.</u>	<u>Varige driftsmidler</u>	<u>Immaterielle eiend.</u>
---------------------------------	----------------------------	----------------------------

## Konsernregnskap

Morselskapet sitt navn

Forretningskontor for morselskapet

## Begrunnelse for at datterselskap er utelatt fra konsolideringen

<u>Samlet beløp - tilknyttet selskap</u>	<u>Årets</u>	<u>Fjorårets</u>
------------------------------------------	--------------	------------------

<u>Samlet beløp - foretak i samme konsern</u>	<u>Årets</u>	<u>Fjorårets</u>
-----------------------------------------------	--------------	------------------

<u>Samlet beløp - foretak i samme konsern</u>	<u>Årets</u>	<u>Fjorårets</u>
-----------------------------------------------	--------------	------------------

<u>Samlet beløp - felles kontrollert virksomhet</u>	<u>Årets</u>	<u>Fjorårets</u>
-----------------------------------------------------	--------------	------------------

<u>Pantstillelse</u>	<u>Beløp</u>
----------------------	--------------

<u>Beholdning av egne aksjer</u>	<u>Antall</u>	<u>Pålydende</u>	<u>Andel av aksjek.</u>
----------------------------------	---------------	------------------	-------------------------



## REVICOM

Til generalforsamlingen i Vesterålen Vekst AS

### Uavhengig revisors beretning

#### Konklusjon

Vi har revidert årsregnskapet for Vesterålen Vekst AS som består av balanse per 31. desember 2024, resultatregnskap for regnskapsåret avsluttet per denne datoen og noter til årsregnskapet, herunder et sammendrag av viktige regnskapsprinsipper.

Etter vår mening

- oppfyller årsregnskapets gjeldende lovkrav, og
- gir årsregnskapet et rettviseende bilde av selskapets finansielle stilling per 31. desember 2024 og av dets resultater for regnskapsåret avsluttet per denne datoen i samsvar med regnskapslovens regler og god regnskapsskikk i Norge.

#### Grunnlag for konklusjonen

Vi har gjennomført revisjonen i samsvar med International Standards on Auditing (ISA-ene). Våre oppgaver og plikter i henhold til disse standardene er beskrevet nedenfor under "Revisors oppgaver og plikter ved revisjonen av årsregnskapet". Vi er uavhengige av selskapet i samsvar med kravene i relevante lover og forskrifter i Norge og International Code of Ethics for Professional Accountants (inkludert internasjonale uavhengighetsstandarder) utstedt av International Ethics Standards Board for Accountants (IESBA-reglene), og vi har overholdt våre øvrige etiske forpliktelser i samsvar med disse kravene. Innhentet revisjonsbevis er etter vår vurdering tilstrekkelig og hensiktsmessig som grunnlag for vår konklusjon.

#### Ledelsens ansvar for årsregnskapet

Styret er ansvarlige for å utarbeide årsregnskapet og for at det gir et rettviseende bilde i samsvar med regnskapslovens regler og god regnskapsskikk i Norge. Ledelsen er også ansvarlig for slik intern kontroll som den finner nødvendig for å kunne utarbeide et årsregnskap som ikke inneholder vesentlig feilinformasjon, verken som følge av misligheter eller utilsiktede feil.

Ved utarbeidelsen av årsregnskapet må ledelsen ta standpunkt til selskapets evne til fortsatt drift og opplyse om forhold av betydning for fortsatt drift. Forutsetningen om fortsatt drift skal legges til grunn for årsregnskapet så lenge det ikke er sannsynlig at virksomheten vil bli avvirket.

#### Revisors oppgaver og plikter ved revisjonen av årsregnskapet

Vårt mål er å oppnå betryggende sikkerhet for at årsregnskapet som helhet ikke inneholder vesentlig feilinformasjon, verken som følge av misligheter eller utilsiktede feil, og å avgi en revisjonsberetning som inneholder vår konklusjon. Betyggende sikkerhet er en høy grad av sikkerhet, men ingen garanti for at en revisjon utført i samsvar med ISA-ene, alltid vil avdekke vesentlig feilinformasjon. Feilinformasjon kan oppstå som følge av misligheter eller utilsiktede feil. Feilinformasjon er å anse som vesentlig dersom den enkeltvis eller samlet med rimelighet kan forventes å påvirke de økonomiske beslutningene som brukerne foretar på grunnlag av årsregnskapet.

For videre beskrivelse av revisors oppgaver og plikter vises det til

<https://revisorforeningen.no/revisjonsberetninger>

Sortland, 20.05.2025

Revicom AS  
*Hallgeir Alvestad*  
Hallgeir Alvestad  
Statsautorisert revisor

Revicom AS  
Org.nr. 931 282 506 MVA  
Kto.nr. 4612.39.07892

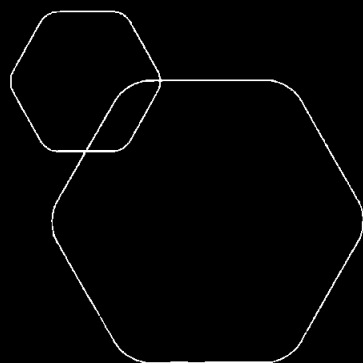
Postadresse:  
Pb. 264  
8401 Sortland

Telefon  
+47 459 00500

Epost:  
[post@revicom.no](mailto:post@revicom.no)  
Web:  
[www.revicom.no](http://www.revicom.no)



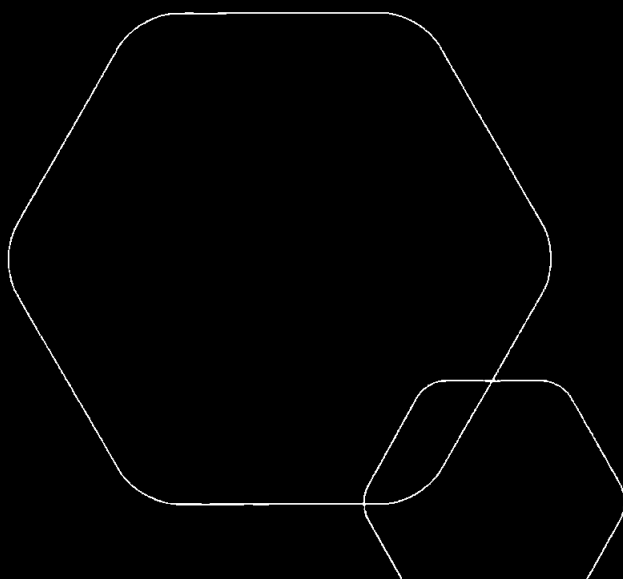
Kontorer: Sortland – Myre - Tromsø



# Årsregnskap 2024

## Vesterålen Vekst AS

Resultatregnskap  
Balanse  
Noter til regnskapet



Org.nr.: 987 161 094



## RESULTATREGNSKAP

### VESTERÅLEN VEKST AS

DRIFTSINNTEKTER OG DRIFTSKOSTNADER	Note	2024	2023
Salgsinntekt		8 482 993	8 252 707
Annen driftsinntekt		5 784 951	5 542 595
<b>Sum driftsinntekter</b>		<b>14 267 944</b>	<b>13 795 302</b>
Varekostnad		1 021 359	1 417 996
Lønnskostnad	1, 2	9 449 996	8 329 921
Avskrivning av driftsmidler og immaterielle eiendeler	3	763 037	482 889
Annen driftskostnad	3	2 742 336	2 363 523
<b>Sum driftskostnader</b>		<b>13 976 728</b>	<b>12 594 328</b>
<b>Driftsresultat</b>		<b>291 216</b>	<b>1 200 974</b>
<b>FINANSINNTEKTER OG FINANSKOSTNADER</b>			
Annen renteinntekt		27	1 060
Annen rentekostnad		381 812	261 394
<b>Resultat av finansposter</b>		<b>-381 785</b>	<b>-260 334</b>
Resultat før skattekostnad	4	-90 569	940 639
<b>Årsresultat</b>		<b>-90 569</b>	<b>940 639</b>
<b>OVERFØRINGER</b>			
Avsatt til annen egenkapital	4	-90 569	940 639
<b>Sum overføringer</b>		<b>-90 569</b>	<b>940 639</b>



### BALANSE

#### VESTERÅLEN VEKST AS

EIENDELER	Note	2024	2023
<b>ANLEGGSMIDLER</b>			
<b>VARIGE DRIFTSMIDLER</b>			
Tomter, bygninger o.a. fast eiendom	3	3 994 535	4 129 173
Maskiner og anlegg	3	2 041 348	0
Driftsløsøre, inventar o.a. utstyr	3	1 103 929	851 759
<b>Sum varige driftsmidler</b>		<b>7 139 812</b>	<b>4 980 933</b>
<b>FINANSIELLE ANLEGGSMIDLER</b>			
Andre langsiktige fordringer		74 697	0
<b>Sum finansielle anleggsmidler</b>		<b>74 697</b>	<b>0</b>
<b>Sum anleggsmidler</b>		<b>7 214 509</b>	<b>4 980 933</b>
<b>OMLØPSMIDLER</b>			
Lager av varer og annen beholdning		340 828	329 260
<b>FORDRINGER</b>			
Kundefordringer		948 854	1 258 256
Andre kortsiktige fordringer		697 621	763 073
<b>Sum fordringer</b>		<b>1 646 475</b>	<b>2 021 329</b>
<b>INVESTERINGER</b>			
Bankinnskudd, kontanter o.l.	5	958 448	572 032
<b>Sum omløpsmidler</b>		<b>2 945 751</b>	<b>2 922 621</b>
<b>Sum eiendeler</b>		<b>10 160 260</b>	<b>7 903 554</b>



**BALANSE**


**VESTERÅLEN VEKST AS**

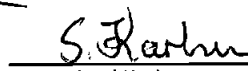
EGENKAPITAL OG GJELD	Note	2024	2023
<b>EGENKAPITAL</b>			
<b>INNSKUTT EGENKAPITAL</b>			
Aksjekapital	6	1 111 000	1 111 000
<b>Sum innskutt egenkapital</b>	<b>4</b>	<b>1 111 000</b>	<b>1 111 000</b>
<b>OPPTJENT EGENKAPITAL</b>			
Annen egenkapital	4, 7	599 998	690 568
<b>Sum opptjent egenkapital</b>		<b>599 998</b>	<b>690 568</b>
<b>Sum egenkapital</b>	<b>4</b>	<b>1 710 998</b>	<b>1 801 568</b>
<b>GJELD</b>			
<b>AVSETNING FOR FORPLIKTELSER</b>			
<b>ANNEN LANGSIKTIG GJELD</b>			
Gjeld til kredittinstitusjoner	8	6 160 666	3 996 073
<b>Sum annen langsiktig gjeld</b>		<b>6 160 666</b>	<b>3 996 073</b>
<b>KORTSIKTIG GJELD</b>			
Leverandørgjeld		225 132	205 605
Skyldig offentlige avgifter		724 273	723 314
Annen kortsiktig gjeld		1 339 191	1 176 993
<b>Sum kortsiktig gjeld</b>		<b>2 288 596</b>	<b>2 105 913</b>
<b>Sum gjeld</b>		<b>8 449 262</b>	<b>6 101 986</b>
<b>Sum egenkapital og gjeld</b>		<b>10 160 260</b>	<b>7 903 554</b>


20.06.

~~30.04.~~ 2025

Styret i Vesterålen Vekst AS

  
Inge Hermann Laukslett  
styreleder

  
Sissel Karlsen  
styremedlem

  
Ronald Steen  
styremedlem

  
Johnny Karl Karlsen  
styremedlem

  
Marit Johanne Nilsen  
styremedlem



## Regnskapsprinsipper

Årsregnskapet er satt opp i samsvar med regnskapsloven og NRS 8 - God regnskapsskikk for små foretak.

## DRIFTSINNTEKTER

Inntektsføring ved salg av varer skjer på leveringstidspunktet. Tjenester inntektsføres etter hvert som de leveres. Andel av salgsinntekter som knytter seg til fremtidig serviceytelser balanseføres som uopptjent inntekt ved salget, og inntektsføres deretter i takt med levering av ytelsen.

## KLASSIFISERING OG VURDERING AV ANLEGGSMIDLER

Anleggsmidler omfatter eiendeler bestemt til varig eie og bruk. Anleggsmidler er vurdert til anskaffelseskost. Varige driftsmidler balanseføres og avskrives over driftsmidlets økonomiske levetid. Avskrivningsperioden for fast eiendom anskaffet etter 2009 er dekomponert i en del som gjelder råbygget og en del som gjelder faste tekniske installasjoner. Varige driftsmidler nedskrives til gjenvinnbart beløp ved verdifall som forventes ikke å være forbigående. Gjenvinnbart beløp er det høyeste av netto salgsverdi og verdi i bruk. Verdi i bruk er nåverdi av fremtidige kontantstrømmer knyttet til eiendelen. Nedskrivningen reverseres når grunnlaget for nedskrivningen ikke lenger er til stede.

## KLASSIFISERING OG VURDERING AV OMLØPSMIDLER

Omløpsmidler og kortsiktig gjeld omfatter normalt poster som forfaller til betaling innen ett år etter balansedagen, samt poster som knytter seg til varekretsløpet. Omløpsmidler vurderes til laveste verdi av anskaffelseskost og virkelig verdi.

## VARER

Varer er vurdert til det laveste av anskaffelseskost og netto salgsverdi. Anskaffelseskost vurderes etter FIFO-prinsippet. Egentilvirkede ferdigvarer og varer under tilvirkning er vurdert til full tilvirkningskost. Det foretas nedskrivning for påregnelig ukurans.

## FORDRINGER

Kundefordringer og andre fordringer oppføres til pålydende etter fradrag for avsetning til forventet tap. Avsetning til tap gjøres på grunnlag av en individuell vurdering av de enkelte fordringene.

## Skatt

Selskapet er ikke skattepliktig

## Note 1 Lønnskostnader og antall årsverk

### LØNNSKOSTNADER

	2024	2023
Lønninger	8 313 847	7 349 347
Arbeidsgiveravgift	455 667	404 553
Pensjonskostnader	566 076	512 008
Andre ytelser	114 406	64 012
<b>Sum</b>	<b>9 449 996</b>	<b>8 329 921</b>

Selskapet har i 2024 sysselsatt 10 årsverk. Videre så har selskapet 16 VTA - plasser



## Note 2 Innskuddspensjon

Kostnadsført innskudd utgjorde NOK 566 076 og NOK 512 008 i henholdsvis 2023 og 2024. Selskapet er pliktig til å ha tjenestepensjonsordning etter lov om obligatorisk tjenestepensjon. Selskapets pensjonsordning tilfredsstiller kravene i denne lov. Selskapet har foretakspensjon som omfatter alle ordinære ansatte. Ordningen gir rett til definerte ytelser. Disse er i hovedsak avhengig av antall opptjeningsår, lønnsnivå ved oppnådd pensjonsalder og størrelsen på ytelsen fra folketrygden. Forpliktelsene er dekket gjennom et forsikringsselskap. Premiefond oppføres ikke i balansen, og dermed heller ikke tilhørende forpliktelse. Årets pensjonskostnader består av innbetalt pensjon i løpet av regnskapsåret. I tillegg har selskapet AFP ordning gjennom LO/NHO. For 3. kvartal 2024 så er dette dekket for 30 personer.

## Note 3 Varige driftsmidler

	Tomter, bygninger o.a. fast eiendom	Maskiner og anlegg	Driftsløsøre, inventar o.a. utstyr	Totalt
Anskaffelseskost 01.01.2024	8 690 069	0	1 345 002	10 035 071
Tilgang kjøpte driftsmidler	0	2 627 457	299 460	2 926 917
<b>Anskaffelseskost 31.12.2024</b>	<b>8 690 069</b>	<b>2 627 457</b>	<b>1 644 462</b>	<b>12 961 988</b>
Akkumulerte avskrivninger 31.12	4 931 289	162 284	728 603	5 822 176
<b>Bokført verdi 31.12.2024</b>	<b>3 758 780</b>	<b>2 465 173</b>	<b>915 859</b>	<b>7 139 812</b>
Akk. av- og nedskrivninger 01.01.2024	4 640 896	0	418 243	5 059 139
Årets avskrivninger	290 393	162 284	310 360	763 037
<b>Akk. av- og nedskrivninger 31.12.2024</b>	<b>4 931 289</b>	<b>162 284</b>	<b>728 603</b>	<b>5 822 176</b>
Avskrivningssatser / plan Økonomisk levetid	Lineær 5-30 år	6,67 % 15 år	Lineær 3-10år	

Foruten dette så leaser selskapet kontorutstyr, produksjonsutstyr og flere biler. Totalt kostnadsført i 2024 kr 528 120,00

## Note 4 Egenkapital

	Aksjekapital	Overkurs	Annen Innskutt egenkapital	Annen egenkapital	Sum egenkapital
Pr. 31.12.2023	1 111 000	0	0	690 568	1 801 568
Årets resultat				-90 569	-90 569
<b>Pr 31.12.2024</b>	<b>1 111 000</b>	<b>0</b>	<b>0</b>	<b>599 998</b>	<b>1 710 998</b>



## Note 5 Bankinnskudd

Innestående midler på skattetrekkskonto (bundne midler) er på kr. 421 752. Som tilsvarer skyldig skattetrekk pr. 31.12.24

## Note 6 Aksjonærer

### AKSJEKAPITALEN I VESTERÅLEN VEKST AS PR. 31.12 BESTÅR AV:

	Antall	Pålydende	Bokført
A-aksjer	1 111	1 000,0	1 111 000
<b>Sum</b>	<b>1 111</b>		<b>1 111 000</b>

### EIERSTRUKTUR

De største aksjonærene i % pr. 31.12 var:

	A-aksjer	Eierandel	Stemmeandel
Andøy Kommune	1 001	90,1	90,1
Axello AS	110	9,9	9,9
<b>Totalt antall aksjer</b>	<b>1 111</b>	<b>100,0</b>	<b>100,0</b>

## Note 7 Fortsatt drift

Styrets arbeid i 2024 har i hovedsak bestått av å forvalte inntektene og redusere kostnadene for å sikre løpende drift. I budsjettene for 2025 er det lagt opp til en nøktern drift som skal skape en bærekraftig økonomi.

Vesterålen Vekst AS har positiv egenkapital per 31.12.2024. Styret i Vesterålen Vekst AS forventer en nøytral løpende drift i nær framtid og på lengre sikt forventer man bedre tider da viktige bransjeindikatorer indikere bedre tider.

Driften av Vesterålen Vekst AS synes således ikke å medføre risiko for tap for kreditorene.

Grunnlaget for styrets konklusjon om fortsatt drift er basert på grunnlaget dagens drift er etablert på, den gode kommunikasjonen mot kreditorer og et konservativt anslag på inntekter i årene som kommer.

Totalkapitalen var ved utgangen av åre kr 10 160 260,00  
Egenkapitalen pr. 31.12.24 var 16,84 % mot 22,79 % året før.  
Styret konkluderer med at betingelser for fortsatt drift er oppfylt.

## Note 8 Langsiktig gjeld

### Gjeld som forfaller mer enn fem år etter regnskapsårets slutt

	2024	2023
Gjeld til kredittinstitusjoner	6 160 666	3 996 073
<b>Sum</b>	<b>6 160 666</b>	<b>3 996 073</b>
Bokført verdi av varelager	340 828	329 260
Bokført verdi av varige driftsmidler	6 976 010	4 975 931



**Avdragsprofil**

<b>2025</b>	<b>2026</b>	<b>2027</b>	<b>2028</b>	<b>2029</b>	<b>Deretter</b>	<b>Sum</b>
381 216	381 216	381 216	381 216	381 216	4 254 586	6 160 666



# Årsregnskap 2024

## Vesterålen Vekst AS

Resultatregnskap  
Balanse  
Noter til regnskapet



Org.nr.: 987 161 094



## RESULTATREGNSKAP

### VESTERÅLEN VEKST AS

DRIFTSINNEKTER OG DRIFTSKOSTNADER	Note	2024	2023
Salgsinntekt		8 482 993	8 252 707
Annen driftsinntekt		5 784 951	5 542 595
<b>Sum driftsinntekter</b>		<b>14 267 944</b>	<b>13 795 302</b>
Varekostnad		1 021 359	1 417 996
Lønnskostnad	1, 2	9 449 996	8 329 921
Avskrivning av driftsmidler og immaterielle eiendeler	3	763 037	482 889
Annen driftskostnad	3	2 742 336	2 363 523
<b>Sum driftskostnader</b>		<b>13 976 728</b>	<b>12 594 328</b>
<b>Driftsresultat</b>		<b>291 216</b>	<b>1 200 974</b>
<b>FINANSINNEKTER OG FINANSKOSTNADER</b>			
Annen renteinntekt		27	1 060
Annen rentekostnad		381 812	261 394
<b>Resultat av finansposter</b>		<b>-381 785</b>	<b>-260 334</b>
Resultat før skattekostnad	4	-90 569	940 639
<b>Årsresultat</b>		<b>-90 569</b>	<b>940 639</b>
<b>OVERFØRINGER</b>			
Avsatt til annen egenkapital	4	-90 569	940 639
<b>Sum overføringer</b>		<b>-90 569</b>	<b>940 639</b>



## BALANSE

### VESTERÅLEN VEKST AS

EIENDELER	Note	2024	2023
<b>ANLEGGSMIDLER</b>			
<b>VARIGE DRIFTSMIDLER</b>			
Tomter, bygninger o.a. fast eiendom	3	3 994 535	4 129 173
Maskiner og anlegg	3	2 041 348	0
Driftsløsøre, inventar o.a. utstyr	3	1 103 929	851 759
<b>Sum varige driftsmidler</b>		<b>7 139 812</b>	<b>4 980 933</b>
<b>FINANSIELLE ANLEGGSMIDLER</b>			
Andre langsiktige fordringer		74 697	0
<b>Sum finansielle anleggsmidler</b>		<b>74 697</b>	<b>0</b>
<b>Sum anleggsmidler</b>		<b>7 214 509</b>	<b>4 980 933</b>
<b>OMLØPSMIDLER</b>			
Lager av varer og annen beholdning		340 828	329 260
<b>FORDRINGER</b>			
Kundefordringer		948 854	1 258 256
Andre kortsiktige fordringer		697 621	763 073
<b>Sum fordringer</b>		<b>1 646 475</b>	<b>2 021 329</b>
<b>INVESTERINGER</b>			
Bankinnskudd, kontanter o.l.	5	958 448	572 032
<b>Sum omløpsmidler</b>		<b>2 945 751</b>	<b>2 922 621</b>
<b>Sum eiendeler</b>		<b>10 160 260</b>	<b>7 903 554</b>



## BALANSE

### VESTERÅLEN VEKST AS

EGENKAPITAL OG GJELD	Note	2024	2023
<b>EGENKAPITAL</b>			
<b>INNSKUTT EGENKAPITAL</b>			
Aksjekapital	6	1 111 000	1 111 000
<b>Sum innskutt egenkapital</b>	<b>4</b>	<b>1 111 000</b>	<b>1 111 000</b>
<b>OPPTJENT EGENKAPITAL</b>			
Annen egenkapital	4, 7	599 998	690 568
<b>Sum opptjent egenkapital</b>		<b>599 998</b>	<b>690 568</b>
<b>Sum egenkapital</b>	<b>4</b>	<b>1 710 998</b>	<b>1 801 568</b>
<b>GJELD</b>			
<b>AVSETNING FOR FORPLIKTELSER</b>			
<b>ANNEN LANGSIKTIG GJELD</b>			
Gjeld til kredittinstitusjoner	8	6 160 666	3 996 073
<b>Sum annen langsiktig gjeld</b>		<b>6 160 666</b>	<b>3 996 073</b>
<b>KORTSIKTIG GJELD</b>			
Leverandørgjeld		225 132	205 605
Skyldig offentlige avgifter		724 273	723 314
Annen kortsiktig gjeld		1 339 191	1 176 993
<b>Sum kortsiktig gjeld</b>		<b>2 288 596</b>	<b>2 105 913</b>
<b>Sum gjeld</b>		<b>8 449 262</b>	<b>6 101 986</b>
<b>Sum egenkapital og gjeld</b>		<b>10 160 260</b>	<b>7 903 554</b>

Andenes, 20.05.2025  
Styret i Vesterålen Vekst AS

\_\_\_\_\_  
Inge Hermann Laukslett  
styreleder

\_\_\_\_\_  
Sissel Karlsen  
styremedlem

\_\_\_\_\_  
Ronald Steen  
styremedlem

\_\_\_\_\_  
Johnny Karl Karlsen  
styremedlem

\_\_\_\_\_  
Marit Johanne Nilsen  
styremedlem



## Regnskapsprinsipper

Årsregnskapet er satt opp i samsvar med regnskapsloven og NRS 8 - God regnskapsskikk for små foretak.

### DRIFTSINNTEKTER

Inntektsføring ved salg av varer skjer på leveringstidspunktet. Tjenester inntektsføres etter hvert som de leveres. Andel av salgsinntekter som knytter seg til fremtidig serviceytelser balanseføres som uopptjent inntekt ved salget, og inntektsføres deretter i takt med levering av ytelsen.

### KLASSIFISERING OG VURDERING AV ANLEGGSMIDLER

Anleggsmidler omfatter eiendeler bestemt til varig eie og bruk. Anleggsmidler er vurdert til anskaffelseskost. Varige driftsmidler balanseføres og avskrives over driftsmidlets økonomiske levetid. Avskrivningsperioden for fast eiendom anskaffet etter 2009 er dekomponert i en del som gjelder råbygget og en del som gjelder faste tekniske installasjoner. Varige driftsmidler nedskrives til gjenvinnbart beløp ved verdifall som forventes ikke å være forbigående. Gjenvinnbart beløp er det høyeste av netto salgsverdi og verdi i bruk. Verdi i bruk er nåverdi av fremtidige kontantstrømmer knyttet til eiendelen. Nedskrivningen reverseres når grunnlaget for nedskrivningen ikke lenger er til stede.

### KLASSIFISERING OG VURDERING AV OMLØPSMIDLER

Omløpsmidler og kortsiktig gjeld omfatter normalt poster som forfaller til betaling innen ett år etter balansedagen, samt poster som knytter seg til varekretsløpet. Omløpsmidler vurderes til laveste verdi av anskaffelseskost og virkelig verdi.

### VARER

Varer er vurdert til det laveste av anskaffelseskost og netto salgsverdi. Anskaffelseskost vurderes etter FIFO-prinsippet. Egentilvirkede ferdigvarer og varer under tilvirkning er vurdert til full tilvirkningskost. Det foretas nedskrivning for påregnelig ukurans.

### FORDRINGER

Kundefordringer og andre fordringer oppføres til pålydende etter fradrag for avsetning til forventet tap. Avsetning til tap gjøres på grunnlag av en individuell vurdering av de enkelte fordringene.

### Skatt

Selskapet er ikke skattepliktig

## Note 1 Lønnskostnader og antall årsverk

### LØNNSKOSTNADER

	2024	2023
Lønninger	8 313 847	7 349 347
Arbeidsgiveravgift	455 667	404 553
Pensjonskostnader	566 076	512 008
Andre ytelser	114 406	64 012
<b>Sum</b>	<b>9 449 996</b>	<b>8 329 921</b>

Selskapet har i 2024 sysselsatt 10 årsverk. Videre så har selskapet 16 VTA - plasser



## Note 2 Innskuddspensjon

Kostnadsført innskudd utgjorde NOK 566 076 og NOK 512 008 i henholdsvis 2023 og 2024. Selskapet er pliktig til å ha tjenestepensjonsordning etter lov om obligatorisk tjenestepensjon. Selskapets pensjonsordning tilfredsstiller kravene i denne lov. Selskapet har foretakspensjon som omfatter alle ordinære ansatte. Ordningen gir rett til definerte ytelser. Disse er i hovedsak avhengig av antall opptjeningsår, lønnsnivå ved oppnådd pensjonsalder og størrelsen på ytelsen fra folketrygden. Forpliktelsene er dekket gjennom et forsikringsselskap. Premiefond oppføres ikke i balansen, og dermed heller ikke tilhørende forpliktelse. Årets pensjonskostnader består av innbetalt pensjon i løpet av regnskapsåret. I tillegg har selskapet AFP ordning gjennom LO/NHO. For 3. kvartal 2024 så er dette dekket for 30 personer.

## Note 3 Varige driftsmidler

	Tomter, bygninger o.a. fast eiendom	Maskiner og anlegg	Driftsløsøre, inventar o.a. utstyr	Totalt
Anskaffelseskost 01.01.2024	8 690 069	0	1 345 002	10 035 071
Tilgang kjøpte driftsmidler		0 2 627 457	299 460	2 926 917
<b>Anskaffelseskost 31.12.2024</b>	<b>8 690 069</b>	<b>2 627 457</b>	<b>1 644 462</b>	<b>12 961 988</b>
Akkumulerte avskrivninger 31.12	4 931 289	162 284	728 603	5 822 176
<b>Bokført verdi 31.12.2024</b>	<b>3 758 780</b>	<b>2 465 173</b>	<b>915 859</b>	<b>7 139 812</b>
Akk. av- og nedskrivninger 01.01.2024	4 640 896	0	418 243	5 059 139
Årets avskrivninger	290 393	162 284	310 360	763 037
<b>Akk. av- og nedskrivninger 31.12.2024</b>	<b>4 931 289</b>	<b>162 284</b>	<b>728 603</b>	<b>5 822 176</b>
Avskrivningssatser / plan Økonomisk levetid	Lineær 5-30 år	6,67 % 15 år	Lineær 3-10år	

Foruten dette så leaser selskapet kontorutstyr, produksjonsutstyr og flere biler. Totalt kostnadsført i 2024 kr 528 120,00

## Note 4 Egenkapital

	Aksjekapital	Overkurs	Annen Innskutt egenkapital	Annen egenkapital	Sum egenkapital
Pr. 31.12.2023	1 111 000	0	0	690 568	1 801 568
Årets resultat				-90 569	-90 569
<b>Pr 31.12.2024</b>	<b>1 111 000</b>	<b>0</b>	<b>0</b>	<b>599 998</b>	<b>1 710 998</b>



## Note 5 Bankinnskudd

Innestående midler på skattetrekkkonto (bundne midler) er på kr. 421 752. Som tilsvarer skyldig skattetrekk pr. 31.12.24

## Note 6 Aksjonærer

### AKSJEKAPITALEN I VESTERÅLEN VEKST AS PR. 31.12 BESTÅR AV:

	Antall	Pålydende	Bokført
A-aksjer	1 111	1 000,0	1 111 000
<b>Sum</b>	<b>1 111</b>		<b>1 111 000</b>

### EIERSTRUKTUR

De største aksjonærene i % pr. 31.12 var:

	A-aksjer	Eierandel	Stemmeandel
Andøy Kommune	1 001	90,1	90,1
Axello AS	110	9,9	9,9
<b>Totalt antall aksjer</b>	<b>1 111</b>	<b>100,0</b>	<b>100,0</b>

## Note 7 Fortsatt drift

Styrets arbeid i 2024 har i hovedsak bestått av å forvalte inntektene og redusere kostnadene for å sikre løpende drift. I budsjettene for 2025 er det lagt opp til en nøktern drift som skal skape en bærekraftig økonomi.

Vesterålen Vekst AS har positiv egenkapital per 31.12.2024. Styret i Vesterålen Vekst AS forventer en nøytral løpende drift i nær framtid og på lengre sikt forventer man bedre tider da viktige bransjeindikatorer indikere bedre tider.

Driften av Vesterålen Vekst AS synes således ikke å medføre risiko for tap for kreditorene.

Grunnlaget for styrets konklusjon om fortsatt drift er basert på grunnlaget dagens drift er etablert på, den gode kommunikasjonen mot kreditorer og et konservativt anslag på inntekter i årene som kommer.

Totalkapitalen var ved utgangen av åre kr 10 160 260,00  
Egenkapitalen pr. 31.12.24 var 16,84 % mot 22,79 % året før.  
Styret konkluderer med at betingelser for fortsatt drift er oppfylt.

## Note 8 Langsiktig gjeld

### Gjeld som forfaller mer enn fem år etter regnskapsårets slutt

	2024	2023
Gjeld til kredittinstitusjoner	6 160 666	3 996 073
<b>Sum</b>	<b>6 160 666</b>	<b>3 996 073</b>
Bokført verdi av varelager	340 828	329 260
Bokført verdi av varige driftsmidler	6 976 010	4 975 931



**Avdragsprofil**

<b>2025</b>	<b>2026</b>	<b>2027</b>	<b>2028</b>	<b>2029</b>	<b>Deretter</b>	<b>Sum</b>
381 216	381 216	381 216	381 216	381 216	4 254 586	6 160 6 66