



## ÅRSREGNSKAPET FOR REGNSKAPSÅRET 2023 - GENERELL INFORMASJON

### Enheten

Organisasjonsnummer:	914 584 442
Organisasjonsform:	Aksjeselskap
Foretaksnavn:	GEFJON HOLDING AS
Forretningsadresse:	Batterigata 3 4608 KRISTIANSAND S

### Regnskapsår

Årsregnskapets periode:	01.01.2023 - 31.12.2023
-------------------------	-------------------------

### Konsern

Morselskap i konsern:	Ja
Konsernregnskap lagt ved:	Nei

### Regnskapsregler

Regler for små foretak benyttet:	Ja
Benyttet ved utarbeidelsen av årsregnskapet til selskapet:	Regnskapslovens alminnelige regler

### Årsregnskapet fastsatt av kompetent organ

Bekreftet av representant for selskapet:	Jan Peter Albrecht
Dato for fastsettelse av årsregnskapet:	13.03.2024

### Grunnlag for avgivelse

År 2023: Årsregnskapet er elektronisk innlevert  
År 2022: Tall er hentet fra elektronisk innlevert årsregnskap fra 2023

*Det er ikke krav til at årsregnskapet m.v. som sendes til Regnskapsregisteret er undertegnet. Kontrollen på at dette er utført ligger hos revisor/enhetens øverste organ. Sikkerheten ivaretas ved at innsender har rolle/rettighet for innsending av årsregnskapet via Altinn, og ved at det bekreftes at årsregnskapet er fastsatt av kompetent organ.*

Brønnøysundregistrene, 05.07.2025



## Resultatregnskap

Beløp i: NOK	Note	2023	2022
<b>RESULTATREGNSKAP</b>			
<b>Kostnader</b>			
Annen driftskostnad		71 865	13 793
<b>Sum kostnader</b>		<b>71 865</b>	<b>13 793</b>
<b>Driftsresultat</b>		<b>-71 865</b>	<b>-13 793</b>
<b>Finansinntekter og finanskostnader</b>			
Inntekt på investering i datterselskap		232 735	
<b>Sum finansinntekter</b>		<b>232 735</b>	
Annen finanskostnad		-118 200	
<b>Sum finanskostnader</b>		<b>-118 200</b>	
<b>Netto finans</b>		<b>350 935</b>	
<b>Ordinært resultat før skattekostnad</b>		<b>279 070</b>	<b>-13 793</b>
Skattekostnad på resultat	2	119 593	-3 034
<b>Ordinært resultat etter skattekostnad</b>		<b>159 477</b>	<b>-10 759</b>
<b>Årsresultat</b>		<b>159 477</b>	<b>-10 759</b>
<b>Årsresultat etter minoritetsinteresser</b>		<b>159 477</b>	<b>-10 759</b>
<b>Totalresultat</b>		<b>159 477</b>	<b>-10 759</b>
<b>Overføringer og disponeringer</b>			
Konsernbidrag		-51 202	
Udekket tap	3	141 750	-10 759
Avsatt til annen egenkapital		68 929	
<b>Sum overføringer og disponeringer</b>		<b>159 477</b>	<b>-10 759</b>



### Balanse

Beløp i: NOK	Note	2023	2022
<b>BALANSE - EIENDELER</b>			
<b>Anleggsmidler</b>			
<b>Immaterielle eiendeler</b>			
Utsatt skattefordel	2		35 391
<b>Sum immaterielle eiendeler</b>			<b>35 391</b>
<b>Finansielle anleggsmidler</b>			
Investering i datterselskap	4	91 500	91 500
Investeringer i aksjer og andeler	4	350 000	284 000
<b>Sum finansielle anleggsmidler</b>		<b>441 500</b>	<b>375 500</b>
<b>Sum anleggsmidler</b>		<b>441 500</b>	<b>410 891</b>
<b>Omløpsmidler</b>			
<b>Varer</b>			
<b>Fordringer</b>			
Andre kortsiktige fordringer	5	38 353	38 353
Konsernfordringer	5, 5	447 735	
<b>Sum fordringer</b>	5	<b>486 088</b>	<b>38 353</b>
<b>Bankinnskudd, kontanter og lignende</b>			
Bankinnskudd, kontanter o.l.		18 265	45 204
<b>Sum bankinnskudd, kontanter og lignende</b>		<b>18 265</b>	<b>45 204</b>
<b>Sum omløpsmidler</b>		<b>504 353</b>	<b>83 557</b>
<b>SUM EIENDELER</b>		<b>945 853</b>	<b>494 448</b>
<b>BALANSE - EGENKAPITAL OG GJELD</b>			
<b>Egenkapital</b>			
<b>Innskutt egenkapital</b>			
Aksjekapital	3, 6	30 000	30 000
<b>Sum innskutt egenkapital</b>		<b>30 000</b>	<b>30 000</b>



## Balanse

Beløp i: NOK	Note	2023	2022
<b>Opptjent egenkapital</b>			
Annen egenkapital		68 929	
Udekket tap	3		141 750
<b>Sum opptjent egenkapital</b>		<b>68 929</b>	<b>-141 750</b>
<b>Sum egenkapital</b>		<b>98 929</b>	<b>-111 750</b>
<b>Gjeld</b>			
<b>Langsiktig gjeld</b>			
<b>Annen langsiktig gjeld</b>			
Langsiktig konserngjeld		593 126	69 345
<b>Sum annen langsiktig gjeld</b>		<b>593 126</b>	<b>69 345</b>
<b>Sum langsiktig gjeld</b>		<b>593 126</b>	<b>69 345</b>
<b>Kortsiktig gjeld</b>			
Betalbar skatt		33 000	
Kortsiktig konserngjeld	5	147 249	536 853
Annen kortsiktig gjeld	5	73 548	
<b>Sum kortsiktig gjeld</b>	5	<b>253 798</b>	<b>536 853</b>
<b>Sum gjeld</b>		<b>846 924</b>	<b>606 198</b>
<b>SUM EGENKAPITAL OG GJELD</b>		<b>945 853</b>	<b>494 448</b>



## Brønnøysundregistrene

### ÅRSREGNSKAP FOR REGNSKAPSÅRET 2023 - GENERELL INFORMASJON

Journalnummer: 2024 380287

#### Enheten

Organisasjonsnummer: 914 584 442  
Organisasjonsform: Aksjeselskap  
Foretaksnavn: GEFJON HOLDING AS  
Forretningsadresse: Batterigata 3  
4608 KRISTIANSAND S

#### Regnskapsår

Årsregnskapets periode: 01.01.2023 - 31.12.2023

#### Konsern

Morselskap i konsern: Ja  
Konsernregnskap lagt ved: Nei

#### Regnskapsregler

Regler for små foretak benyttet: Ja  
Benyttet ved utarbeidelsen av  
årsregnskapet til selskapet: Regnskapslovens alminnelige regler

#### Årsregnskapet fastsatt av kompetent organ

Bekreftet av representant for selskapet: Jan Peter Albrecht  
Dato for fastsettelse av årsregnskapet: 13.03.2024

#### Revisjon

Selskapet har besluttet at årsregnskapet  
ikke skal revideres: Ja  
Årsregnskapet er utarbeidet av ekstern  
autorisert regnskapsfører: Ja  
Ekstern autorisert regnskapsfører har i  
løpet av regnskapsåret bistått ved den  
løpende regnskapsføringen eller utført  
andre tjenester for selskapet enn å  
utarbeide årsregnskapet: Ja

#### Grunnlag for avgivelse

År 2023: Årsregnskap er elektronisk innlevert.  
År 2022: Tall er hentet fra elektronisk innlevert årsregnskap fra 2023.

*Det er ikke krav til at årsregnskapet m.v. som sendes til Regnskapsregisteret er undertegnet. Kontrollen på at dette er utført ligger hos revisor/enhetens øverste organ. Sikkerheten ivaretas ved at innsender har rolle/rettighet for innsending av årsregnskapet via Altinn, og ved at det bekreftes at årsregnskapet er fastsatt av kompetent organ.*

Brønnøysundregistrene, 29.04.2024

---

Brønnøysundregistrene  
Postadresse: Postboks 900, 8910 Brønnøysund  
Telefon: 75 00 75 00  
E-post: firmapost@brreg.no Internett: www.brreg.no  
Organisasjonsnummer: 974 760 673



Organisasjonsnr: 914 584 442  
GEFJON HOLDING AS

## RESULTATREGNSKAP

Beløp i: NOK	Note	2023	2022
<b>RESULTATREGNSKAP</b>			
<b>Kostnader</b>			
Annen driftskostnad		71 865	13 793
<b>Sum kostnader</b>		<b>71 865</b>	<b>13 793</b>
<b>Driftsresultat</b>		<b>-71 865</b>	<b>-13 793</b>
<b>Finansinntekter og finanskostnader</b>			
Inntekt på investering i datterselskap		232 735	
<b>Sum finansinntekter</b>		<b>232 735</b>	
Annen finanskostnad		-118 200	
<b>Sum finanskostnader</b>		<b>-118 200</b>	
<b>Netto finans</b>		<b>350 935</b>	
<b>Ordinært resultat før skattekostnad</b>		<b>279 070</b>	<b>-13 793</b>
Skattekostnad på resultat	2	119 593	-3 034
<b>Ordinært resultat etter skattekostnad</b>		<b>159 477</b>	<b>-10 759</b>
<b>Årsresultat</b>		<b>159 477</b>	<b>-10 759</b>
<b>Årsresultat etter minoritetsinteresser</b>		<b>159 477</b>	<b>-10 759</b>
<b>Totalresultat</b>		<b>159 477</b>	<b>-10 759</b>
<b>Overføringer og disponeringer</b>			
Konsernbidrag		-51 202	
Udekket tap	3	141 750	-10 759
Avsatt til annen egenkapital		68 929	
<b>Sum overføringer og disponeringer</b>		<b>159 477</b>	<b>-10 759</b>



Organisasjonsnr: 914 584 442  
GEFJON HOLDING AS

## BALANSE

Beløp i: NOK	Note	2023	2022
<b>BALANSE - EIENDELER</b>			
<b>Anleggsmidler</b>			
<b>Immaterielle eiendeler</b>			
Utsatt skattefordel	2		35 391
<b>Sum immaterielle eiendeler</b>			<b>35 391</b>
<b>Finansielle anleggsmidler</b>			
Investering i datterselskap	4	91 500	91 500
Investeringer i aksjer og andeler	4	350 000	284 000
<b>Sum finansielle anleggsmidler</b>		<b>441 500</b>	<b>375 500</b>
<b>Sum anleggsmidler</b>		<b>441 500</b>	<b>410 891</b>
<b>Omløpsmidler</b>			
<b>Varer</b>			
<b>Fordringer</b>			
Andre kortsiktige fordringer	5	38 353	38 353
Konsernfordringer	5, 5	447 735	
<b>Sum fordringer</b>	<b>5</b>	<b>486 088</b>	<b>38 353</b>
<b>Bankinnskudd, kontanter og lignende</b>			
Bankinnskudd, kontanter o. l.		18 265	45 204
<b>Sum bankinnskudd, kontanter og lignende</b>		<b>18 265</b>	<b>45 204</b>
<b>Sum omløpsmidler</b>		<b>504 353</b>	<b>83 557</b>
<b>SUM EIENDELER</b>		<b>945 853</b>	<b>494 448</b>
<b>BALANSE - EGENKAPITAL OG GJELD</b>			
<b>Egenkapital</b>			
<b>Innskutt egenkapital</b>			
Aksjekapital	3, 6	30 000	30 000
<b>Sum innskutt egenkapital</b>		<b>30 000</b>	<b>30 000</b>
<b>Opptjent egenkapital</b>			
Annen egenkapital		68 929	
Udekket tap	3		141 750
<b>Sum opptjent egenkapital</b>		<b>68 929</b>	<b>-141 750</b>



<b>Sum egenkapital</b>		<b>98 929</b>	<b>-111 750</b>
<b>Gjeld</b>			
<b>Langsiktig gjeld</b>			
<b>Annen langsiktig gjeld</b>			
Langsiktig konserngjeld		593 126	69 345
<b>Sum annen langsiktig gjeld</b>		<b>593 126</b>	<b>69 345</b>
<b>Sum langsiktig gjeld</b>		<b>593 126</b>	<b>69 345</b>
<b>Kortsiktig gjeld</b>			
Betalbar skatt		33 000	
Kortsiktig konserngjeld	5	147 249	536 853
Annen kortsiktig gjeld	5	73 548	
<b>Sum kortsiktig gjeld</b>	<b>5</b>	<b>253 798</b>	<b>536 853</b>
<b>Sum gjeld</b>		<b>846 924</b>	<b>606 198</b>
<b>SUM EGENKAPITAL OG GJELD</b>		<b>945 853</b>	<b>494 448</b>



Organisasjonsnr: 914 584 442  
GEFJON HOLDING AS

NOTEOPPLYSNINGER - SELSKAP - alle poster oppgitt i hele tall

**Note**

1

Antall årsverk i regnskapsåret  
0.00

Sum Beløp

Balanseført verdi 31.12. Varige driftsmidler Immaterielle eiend.

**Konsernregnskap**

Morselskapet sitt navn

Forretningskontor for morselskapet

**Begrunnelse for at datterselskap er utelatt fra konsolideringen**

Samlet beløp - tilknyttet selskap Årets Fjorårets

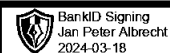
Samlet beløp - foretak i samme konsern Årets Fjorårets

Samlet beløp - foretak i samme konsern Årets Fjorårets

Samlet beløp - felles kontrollert virksomhet Årets Fjorårets

Pantstillelse Beløp

Beholdning av egne aksjer Antall Pålydende Andel av aksjek.

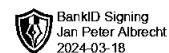


# Årsregnskap 2023 Gefjon Holding AS

Resultatregnskap  
Balanse  
Noter til regnskapet



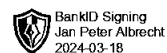
Org.nr.: 914 584 442



### RESULTATREGNSKAP

#### GEFJON HOLDING AS

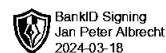
DRIFTSINNEKTER OG DRIFTSKOSTNADER	Note	2023	2022
Annen driftskostnad		71 865	13 793
<b>Sum driftskostnader</b>		<b>71 865</b>	<b>13 793</b>
<b>Driftsresultat</b>		<b>-71 865</b>	<b>-13 793</b>
<b>FINANSINNEKTER OG FINANSKOSTNADER</b>			
Inntekt på investering i datterselskap		232 735	0
Annen finanskostnad		-118 200	0
<b>Resultat av finansposter</b>		<b>350 935</b>	<b>0</b>
Resultat før skattekostnad		279 070	-13 793
Skattekostnad på resultat	2	119 593	-3 034
<b>Resultat</b>		<b>159 477</b>	<b>-10 759</b>
<b>Årsresultat</b>		<b>159 477</b>	<b>-10 759</b>
<b>OVERFØRINGER</b>			
Mottatt konsernbidrag		51 202	0
Avsatt til annen egenkapital		68 929	0
Overført til udekket tap	3	-141 750	10 759
<b>Sum overføringer</b>		<b>159 477</b>	<b>-10 759</b>



### BALANSE

#### GEFJON HOLDING AS

EIENDELER	Note	2023	2022
<b>ANLEGGSMIDLER</b>			
<b>IMMATERIELLE EIENDELER</b>			
Utsatt skattefordel	2	0	35 391
<b>Sum immaterielle eiendeler</b>		<b>0</b>	<b>35 391</b>
<b>FINANSIELLE ANLEGGSMIDLER</b>			
Investeringer i datterselskap	4	91 500	91 500
Investeringer i aksjer og andeler	4	350 000	284 000
<b>Sum finansielle anleggsmidler</b>		<b>441 500</b>	<b>375 500</b>
<b>Sum anleggsmidler</b>		<b>441 500</b>	<b>410 891</b>
<b>OMLØPSMIDLER</b>			
<b>FORDRINGER</b>			
Andre kortsiktige fordringer	5	38 353	38 353
Konsernfordringer	5	447 735	0
<b>Sum fordringer</b>	<b>5</b>	<b>486 088</b>	<b>38 353</b>
Bankinnskudd, kontanter o.l.		18 265	45 204
<b>Sum omløpsmidler</b>		<b>504 353</b>	<b>83 557</b>
<b>Sum eiendeler</b>		<b>945 853</b>	<b>494 448</b>



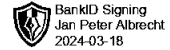
### BALANSE

#### GEFJON HOLDING AS

EGENKAPITAL OG GJELD	Note	2023	2022
<b>EGENKAPITAL</b>			
<b>INNSKUTT EGENKAPITAL</b>			
Aksjekapital	3, 6	30 000	30 000
<b>Sum innskutt egenkapital</b>		<b>30 000</b>	<b>30 000</b>
<b>OPPTJENT EGENKAPITAL</b>			
Annen egenkapital		68 929	0
Udekket tap	3	0	-141 750
<b>Sum opptjent egenkapital</b>		<b>68 929</b>	<b>-141 750</b>
<b>Sum egenkapital</b>		<b>98 929</b>	<b>-111 750</b>
<b>GJELD</b>			
<b>AVSETNING FOR FORPLIKTELSER</b>			
<b>ANNEN LANGSIKTIG GJELD</b>			
Langsiktig konserngjeld		593 126	69 345
<b>Sum annen langsiktig gjeld</b>		<b>593 126</b>	<b>69 345</b>
<b>KORTSIKTIG GJELD</b>			
Betalbar skatt		33 000	0
Konserngjeld	5	147 249	536 853
Annen kortsiktig gjeld	5	73 548	0
<b>Sum kortsiktig gjeld</b>	<b>5</b>	<b>253 798</b>	<b>536 853</b>
<b>Sum gjeld</b>		<b>846 924</b>	<b>606 198</b>
<b>Sum egenkapital og gjeld</b>		<b>945 853</b>	<b>494 448</b>

13.03.2024  
Styret i Gefjon Holding AS

Jan Peter Albrecht  
styreleder/daglig leder



## Regnskapsprinsipper

Årsregnskapet er satt opp i samsvar med regnskapsloven og NRS 8 - God regnskapsskikk for små foretak.

### SKATT

Skattekostnaden i resultatregnskapet omfatter både periodens betalbare skatt og endring i utsatt skatt. Utsatt skatt er beregnet med 22 % på grunnlag av de midlertidige forskjeller som eksisterer mellom regnskapsmessige og skattemessige verdier, samt ligningsmessig underskudd til fremføring ved utgangen av regnskapsåret. Skatteøkende og skattereduserende midlertidige forskjeller som reverserer eller kan reverseres i samme periode er utlignet og nettoført.

### KLASSIFISERING OG VURDERING AV OMLØPSMIDLER

Omløpsmidler og kortsiktig gjeld omfatter normalt poster som forfaller til betaling innen ett år etter balansedagen, samt poster som knytter seg til varekretsløpet. Omløpsmidler vurderes til laveste verdi av anskaffelseskost og virkelig verdi.

### AKSJER I DATTERSELSKAP

Datterselskap vurderes etter kostmetoden i selskapsregnskapet. Investeringen er vurdert til anskaffelseskost for aksjene med mindre nedskrivning har vært nødvendig. Det er foretatt nedskrivning til virkelig verdi når verdifall skyldes årsaker som ikke kan forventes å være forbigående og det må anses nødvendig etter god regnskapsskikk. Nedskrivninger er reversert når grunnlaget for nedskrivning ikke lenger er til stede.

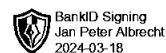
Utbytte, konsernbidrag og andre utdelinger fra datterselskap er inntektsført samme år som det er avsatt i givers regnskap. Overstiger utbytte / konsernbidraget andelen av opptjent resultat etter anskaffelsestidspunktet, representerer den overskytende del tilbakebetaling av investert kapital, og utdelingene er fratrukket investeringens verdi i balansen til morselskapet.

### FORDRINGER

Kundefordringer og andre fordringer oppføres til pålydende etter fradrag for avsetning til forventet tap. Avsetning til tap gjøres på grunnlag av en individuell vurdering av de enkelte fordringene.

### Note 1 Lønnskostnader

Gefjon Holding AS har ikke hatt lønns- eller personalkostnader i 2023 og det foreligger heller ingen slike forpliktelser.



BankID Signing  
Jan Peter Albrecht  
2024-03-18

## Note 2 Skatt

Årets skattekostnad	2023	2022
Resultatført skatt på ordinært resultat:		
Betalbar skatt	84 202	0
Endring i utsatt skattefordel	35 391	-3 034
<b>Skattekostnad ordinært resultat</b>	<b>119 593</b>	<b>-3 034</b>
Skattepliktig inntekt:		
Resultat før skatt	279 070	-13 793
Permanente forskjeller	31 800	0
Mottatt konsernbidrag	232 735	0
Anvendelse av fremførbart underskudd	-160 870	0
<b>Skattepliktig inntekt</b>	<b>382 735</b>	<b>-13 792</b>
Betalbar skatt i balansen:		
Betalbar skatt på årets resultat	-18 202	0
Betalbar skatt på mottatt konsernbidrag	51 202	0
<b>Sum betalbar skatt i balansen</b>	<b>33 000</b>	<b>0</b>

Skatteeffekten av midlertidige forskjeller som har gitt opphav til utsatt skatt og utsatte skattefordeler, spesifisert på typer av midlertidige forskjeller

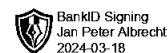
	2023	2022	Endring
Akkumulert fremførbart underskudd	0	-160 870	-160 870
<b>Grunnlag for utsatt skattefordel</b>	<b>0</b>	<b>-160 870</b>	<b>-160 870</b>
<b>Utsatt skattefordel (22 %)</b>	<b>0</b>	<b>-35 391</b>	<b>-35 391</b>

## Note 3 Egenkapital

	Aksjekapital	Udekket tap	Sum egenkapital
Pr. 31.12.2022	30 000	-141 750	-111 750
Årets resultat		159 477	159 477
Konsernbidrag mottatt		51 202	51 202
<b>Pr 31.12.2023</b>	<b>30 000</b>	<b>68 929</b>	<b>98 929</b>

## Note 4 Datterselskap, TS og FKV

	Kontor-kommune	Eierandel	Balanseført verdi	Andel egenkapital	Andel resultat
<b>DS/FKV/TS</b>					
Frigg Agentur AS	Kristiansand	100%	30 000	203 872	-148 788
New Nordic Agency AS	Kristiansand	100%	61 500	101 593	610 795
PATH AS	Kristiansand	75%	350 000	242 500	-47 950
<b>Sum</b>			<b>441 500</b>	<b>547 965</b>	<b>414 057</b>



## Note 5 Mellomværende med selskap i samme konsern og tilknyttet selskap

	2023	2022
<b>Fordringer</b>		
Nordic Design Products AS	-593 126	-69 345
PATH AS	38 353	38 353
<b>Sum</b>	<b>-554 773</b>	<b>-30 992</b>
<b>Gjeld</b>		
Frigg Agenturer	147 249	536 853
<b>Sum</b>	<b>147 249</b>	<b>536 853</b>

## Note 6 Aksjonærer

### AKSJEKAPITALEN I GEFJON HOLDING AS PR. 31.12 BESTÅR AV:

	Antall	Pålydende	Bokført
Ordinære aksjer	300	100,0	30 000
<b>Sum</b>	<b>300</b>		<b>30 000</b>

### EIERSTRUKTUR

De største aksjonærene i % pr. 31.12 var:

	Ordinære	Eierandel	Stemmeandel
Jan Peter Albrecht	286	95,3	95,3
Alexander Albrecht	14	4,7	4,7
<b>Totalt antall aksjer</b>	<b>300</b>	<b>100,0</b>	<b>100,0</b>

### AKSJER EIET AV MEDLEMMER I STYRET OG DAGLIG LEDER:

Navn	Verv	Ordinære
Jan Peter Albrecht	styreleder/daglig leder	286
<b>Totalt antall aksjer</b>		<b>286</b>



# Årsregnskap 2023 Gefjon Holding AS

Resultatregnskap  
Balanse  
Noter til regnskapet



Org.nr.: 914 584 442



### RESULTATREGNSKAP

#### GEFJON HOLDING AS

DRIFTSINNEKTER OG DRIFTSKOSTNADER	Note	2023	2022
Annen driftskostnad		71 865	13 793
<b>Sum driftskostnader</b>		<b>71 865</b>	<b>13 793</b>
<b>Driftsresultat</b>		<b>-71 865</b>	<b>-13 793</b>
<b>FINANSINNEKTER OG FINANSKOSTNADER</b>			
Inntekt på investering i datterselskap		232 735	0
Annen finanskostnad		-118 200	0
<b>Resultat av finansposter</b>		<b>350 935</b>	<b>0</b>
Resultat før skattekostnad		279 070	-13 793
Skattekostnad på resultat	2	119 593	-3 034
<b>Resultat</b>		<b>159 477</b>	<b>-10 759</b>
<b>Årsresultat</b>		<b>159 477</b>	<b>-10 759</b>
<b>OVERFØRINGER</b>			
Mottatt konsernbidrag		51 202	0
Avsatt til annen egenkapital		68 929	0
Overført til udekket tap	3	-141 750	10 759
<b>Sum overføringer</b>		<b>159 477</b>	<b>-10 759</b>



### BALANSE

#### GEFJON HOLDING AS

EIENDELER	Note	2023	2022
<b>ANLEGGSMIDLER</b>			
<b>IMMATERIELLE EIENDELER</b>			
Utsatt skattefordel	2	0	35 391
<b>Sum immaterielle eiendeler</b>		<b>0</b>	<b>35 391</b>
<b>FINANSIELLE ANLEGGSMIDLER</b>			
Investeringer i datterselskap	4	91 500	91 500
Investeringer i aksjer og andeler	4	350 000	284 000
<b>Sum finansielle anleggsmidler</b>		<b>441 500</b>	<b>375 500</b>
<b>Sum anleggsmidler</b>		<b>441 500</b>	<b>410 891</b>
<b>OMLØPSMIDLER</b>			
<b>FORDRINGER</b>			
Andre kortsiktige fordringer	5	38 353	38 353
Konsernfordringer	5	447 735	0
<b>Sum fordringer</b>	<b>5</b>	<b>486 088</b>	<b>38 353</b>
Bankinnskudd, kontanter o.l.		18 265	45 204
<b>Sum omløpsmidler</b>		<b>504 353</b>	<b>83 557</b>
<b>Sum eiendeler</b>		<b>945 853</b>	<b>494 448</b>



### BALANSE

#### GEFJON HOLDING AS

EGENKAPITAL OG GJELD	Note	2023	2022
<b>EGENKAPITAL</b>			
<b>INNSKUTT EGENKAPITAL</b>			
Aksjekapital	3, 6	30 000	30 000
<b>Sum innskutt egenkapital</b>		<b>30 000</b>	<b>30 000</b>
<b>OPPTJENT EGENKAPITAL</b>			
Annen egenkapital		68 929	0
Udekket tap	3	0	-141 750
<b>Sum opptjent egenkapital</b>		<b>68 929</b>	<b>-141 750</b>
<b>Sum egenkapital</b>		<b>98 929</b>	<b>-111 750</b>
<b>GJELD</b>			
<b>AVSETNING FOR FORPLIKTELSER</b>			
<b>ANNEN LANGSIKTIG GJELD</b>			
Langsiktig konserngjeld		593 126	69 345
<b>Sum annen langsiktig gjeld</b>		<b>593 126</b>	<b>69 345</b>
<b>KORTSIKTIG GJELD</b>			
Betalbar skatt		33 000	0
Konserngjeld	5	147 249	536 853
Annen kortsiktig gjeld	5	73 548	0
<b>Sum kortsiktig gjeld</b>	<b>5</b>	<b>253 798</b>	<b>536 853</b>
<b>Sum gjeld</b>		<b>846 924</b>	<b>606 198</b>
<b>Sum egenkapital og gjeld</b>		<b>945 853</b>	<b>494 448</b>

13.03.2024

Styret i Gefjon Holding AS

Jan Peter Albrecht  
styreleder/daglig leder



## Regnskapsprinsipper

Årsregnskapet er satt opp i samsvar med regnskapsloven og NRS 8 - God regnskapsskikk for små foretak.

### SKATT

Skattekostnaden i resultatregnskapet omfatter både periodens betalbare skatt og endring i utsatt skatt. Utsatt skatt er beregnet med 22 % på grunnlag av de midlertidige forskjeller som eksisterer mellom regnskapsmessige og skattemessige verdier, samt ligningsmessig underskudd til fremføring ved utgangen av regnskapsåret. Skatteøkende og skattereduserende midlertidige forskjeller som reverserer eller kan reverseres i samme periode er utlignet og nettoført.

### KLASSIFISERING OG VURDERING AV OMLØPSMIDLER

Omløpsmidler og kortsiktig gjeld omfatter normalt poster som forfaller til betaling innen ett år etter balansedagen, samt poster som knytter seg til varekretsløpet. Omløpsmidler vurderes til laveste verdi av anskaffelseskost og virkelig verdi.

### AKSJER I DATTERSELSKAP

Datterselskap vurderes etter kostmetoden i selskapsregnskapet. Investeringen er vurdert til anskaffelseskost for aksjene med mindre nedskrivning har vært nødvendig. Det er foretatt nedskrivning til virkelig verdi når verdifall skyldes årsaker som ikke kan forventes å være forbigående og det må anses nødvendig etter god regnskapsskikk. Nedskrivninger er reversert når grunnlaget for nedskrivning ikke lenger er til stede.

Utbytte, konsernbidrag og andre utdelinger fra datterselskap er inntektsført samme år som det er avsatt i givers regnskap. Overstiger utbytte / konsernbidraget andelen av opptjent resultat etter anskaffelsestidspunktet, representerer den overskytende del tilbakebetaling av investert kapital, og utdelingene er fratrukket investeringens verdi i balansen til morselskapet.

### FORDRINGER

Kundefordringer og andre fordringer oppføres til pålydende etter fradrag for avsetning til forventet tap. Avsetning til tap gjøres på grunnlag av en individuell vurdering av de enkelte fordringene.

### Note 1 Lønnskostnader

Gefjon Holding AS har ikke hatt lønns- eller personalkostnader i 2023 og det foreligger heller ingen slike forpliktelser.



## Note 2 Skatt

Årets skattekostnad	2023	2022
Resultatført skatt på ordinært resultat:		
Betalbar skatt	84 202	0
Endring i utsatt skattefordel	35 391	-3 034
<b>Skattekostnad ordinært resultat</b>	<b>119 593</b>	<b>-3 034</b>
Skattepliktig inntekt:		
Resultat før skatt	279 070	-13 793
Permanente forskjeller	31 800	0
Mottatt konsernbidrag	232 735	0
Anvendelse av fremførbart underskudd	-160 870	0
<b>Skattepliktig inntekt</b>	<b>382 735</b>	<b>-13 792</b>
Betalbar skatt i balansen:		
Betalbar skatt på årets resultat	-18 202	0
Betalbar skatt på mottatt konsernbidrag	51 202	0
<b>Sum betalbar skatt i balansen</b>	<b>33 000</b>	<b>0</b>

Skatteeffekten av midlertidige forskjeller som har gitt opphav til utsatt skatt og utsatte skattefordeler, spesifisert på typer av midlertidige forskjeller

	2023	2022	Endring
Akkumulert fremførbart underskudd	0	-160 870	-160 870
<b>Grunnlag for utsatt skattefordel</b>	<b>0</b>	<b>-160 870</b>	<b>-160 870</b>
<b>Utsatt skattefordel (22 %)</b>	<b>0</b>	<b>-35 391</b>	<b>-35 391</b>

## Note 3 Egenkapital

	Aksjekapital	Udekket tap	Sum egenkapital
Pr. 31.12.2022	30 000	-141 750	-111 750
Årets resultat		159 477	159 477
Konsernbidrag mottatt		51 202	51 202
<b>Pr 31.12.2023</b>	<b>30 000</b>	<b>68 929</b>	<b>98 929</b>

## Note 4 Datterselskap, TS og FKV

	Kontor-kommune	Eierandel	Balanseført verdi	Andel egenkapital	Andel resultat
<b>DS/FKV/TS</b>					
Frigg Agentur AS	Kristiansand	100%	30 000	203 872	-148 788
New Nordic Agency AS	Kristiansand	100%	61 500	101 593	610 795
PATH AS	Kristiansand	75%	350 000	242 500	-47 950
<b>Sum</b>			<b>441 500</b>	<b>547 965</b>	<b>414 057</b>



## Note 5 Mellomværende med selskap i samme konsern og tilknyttet selskap

	2023	2022
<b>Fordringer</b>		
Nordic Design Products AS	-593 126	-69 345
PATH AS	38 353	38 353
<b>Sum</b>	<b>-554 773</b>	<b>-30 992</b>
<b>Gjeld</b>		
Frigg Agenturer	147 249	536 853
<b>Sum</b>	<b>147 249</b>	<b>536 853</b>

## Note 6 Aksjonærer

### AKSJEKAPITALEN I GEFJON HOLDING AS PR. 31.12 BESTÅR AV:

	Antall	Pålydende	Bokført
Ordinære aksjer	300	100,0	30 000
<b>Sum</b>	<b>300</b>		<b>30 000</b>

### EIERSTRUKTUR

De største aksjonærene i % pr. 31.12 var:

	Ordinære	Eierandel	Stemmeandel
Jan Peter Albrecht	286	95,3	95,3
Alexander Albrecht	14	4,7	4,7
<b>Totalt antall aksjer</b>	<b>300</b>	<b>100,0</b>	<b>100,0</b>

### AKSJER EIET AV MEDLEMMER I STYRET OG DAGLIG LEDER:

Navn	Verv	Ordinære
Jan Peter Albrecht	styreleder/daglig leder	286
<b>Totalt antall aksjer</b>		<b>286</b>