



ÅRSREGNSKAPET FOR REGNSKAPSÅRET 2023 - GENERELL INFORMASJON

Enheten

Organisasjonsnummer: 884 260 922
Organisasjonsform: Aksjeselskap
Foretaksnavn: VITO TEKNISK ENTREPRENØR AS
Forretningsadresse: Professor Smiths alle 52B
3048 DRAMMEN

Regnskapsår

Årsregnskapets periode: 01.01.2023 - 31.12.2023

Konsern

Morselskap i konsern: Nei

Regnskapsregler

Regler for små foretak benyttet: Nei
Benyttet ved utarbeidelsen av årsregnskapet til selskapet: Regnskapslovens alminnelige regler

Årsregnskapet fastsatt av kompetent organ

Bekreftet av representant for selskapet: Roger Aksnes
Dato for fastsettelse av årsregnskapet: 22.02.2024

Grunnlag for avgivelse

År 2023: Årsregnskapet er elektronisk innlevert
År 2022: Tall er hentet fra elektronisk innlevert årsregnskap fra 2023

Det er ikke krav til at årsregnskapet m.v. som sendes til Regnskapsregisteret er undertegnet. Kontrollen på at dette er utført ligger hos revisor/enhetens øverste organ. Sikkerheten ivaretas ved at innsender har rolle/rettighet for innsending av årsregnskapet via Altinn, og ved at det bekreftes at årsregnskapet er fastsatt av kompetent organ.

Brønnøysundregistrene, 28.03.2025



Resultatregnskap

Beløp i: NOK	Note	2023	2022
RESULTATREGNSKAP			
Inntekter			
Salgsinntekt	1, 2	263 106 389	215 660 600
Sum inntekter		263 106 389	215 660 600
Kostnader			
Varekostnad	2	166 768 221	136 424 406
Lønnskostnad	3	74 963 471	57 149 387
Avskrivning på varige driftsmidler	4	1 007 096	659 315
Nedskrivning av varige driftsmidler og immaterielle eiendeler	4		
Annen driftskostnad	2, 3	18 473 539	14 805 444
Sum kostnader		261 212 327	209 038 552
Driftsresultat		1 894 061	6 622 048
Finansinntekter og finanskostnader			
Renteinntekt fra foretak i samme konsern		643 100	
Annen renteinntekt		54 884	35 219
Sum finansinntekter		697 984	35 219
Annen rentekostnad		71 258	11 553
Annen finanskostnad		17 404	10 494
Sum finanskostnader		88 662	22 046
Netto finans		609 321	13 173
Ordinært resultat før skattekostnad		2 503 382	6 635 221
Skattekostnad på resultat	5	551 404	1 461 331
Ordinært resultat etter skattekostnad		1 951 978	5 173 890
Årsresultat		1 951 978	5 173 890
Årsresultat etter minoritetsinteresser		1 951 978	5 173 890
Totalresultat		1 951 978	5 173 890



Resultatregnskap

Beløp i: NOK	Note	2023	2022
Overføringer og disponeringer			
Tilleggsutbytte	6	7 000 000	
Avgitt konsernbidrag	2, 6		
Overført annen egenkapital	6	-5 048 022	5 173 890
Sum overføringer og disponeringer		1 951 978	5 173 890



Balanse

Beløp i: NOK	Note	2023	2022
BALANSE - EIENDELER			
Anleggsmidler			
Immaterielle eiendeler			
Utsatt skattefordel	5		
Varige driftsmidler			
Tomter, bygninger og annen fast eiendom	4		
Transportmidler	4	959 894	377 180
Driftsløsøre, inventar, kontormaskiner og lignende	4	1 905 683	1 029 459
Sum varige driftsmidler		2 865 578	1 406 640
Sum anleggsmidler		2 865 578	1 406 640
Omløpsmidler			
Varer			
Sum varer		150 000	150 000
Fordringer			
Kundefordringer	7	48 584 986	59 069 646
Andre fordringer	2	3 299 188	5 571 656
Konsernfordringer	2	44 852 531	21 028 490
Sum fordringer		96 736 705	85 669 792
Bankinnskudd, kontanter og lignende			
Kontanter og bankbeholdning	8	3 374 888	2 054 653
Sum bankinnskudd, kontanter og lignende		3 374 888	2 054 653
Sum omløpsmidler		100 261 593	87 874 445
SUM EIENDELER		103 127 171	89 281 084

BALANSE - EGENKAPITAL OG GJELD

Egenkapital

Innskutt egenkapital



Balanse

Beløp i: NOK	Note	2023	2022
Aksjekapital	6, 9	200 000	200 000
Overkurs	6	600 000	600 000
Annen innskutt egenkapital	6	9 430 654	9 430 654
Sum innskutt egenkapital		10 230 654	10 230 654
Opptjent egenkapital			
Annen egenkapital	6	23 468 524	28 516 546
Sum opptjent egenkapital		23 468 524	28 516 546
Sum egenkapital		33 699 179	38 747 200
Gjeld			
Langsiktig gjeld			
Utsatt skatt	5	3 102 364	3 186 831
Sum avsetninger for forpliktelser		3 102 364	3 186 831
Annen langsiktig gjeld			
Gjeld til kredittinstitusjoner	10		
Sum langsiktig gjeld		3 102 364	3 186 831
Kortsiktig gjeld			
Leverandørgjeld		17 991 031	21 786 649
Betalbar skatt	5	635 871	
Skyldig offentlige avgifter		12 998 136	6 640 960
Kortsiktig konserngjeld	2		
Annen kortsiktig gjeld	10	34 700 590	18 919 443
Sum kortsiktig gjeld		66 325 628	47 347 053
Sum gjeld		69 427 992	50 533 884
SUM EGENKAPITAL OG GJELD		103 127 171	89 281 084



Til generalforsamlingen i Vito Teknisk Entreprenør AS

Grant Thornton
Revisjon AS
Kirkegata 15
0153 Oslo
Org.nr. 987 632 380
T: +47 22 20 04 00
E: grant@no.gt.com

UAVHENGIG REVISORS BERETNING

Konklusjon

Vi har revidert Vito Teknisk Entreprenør AS' årsregnskap som viser et overskudd på NOK 1 951 978. Årsregnskapet består av balanse per 31. desember 2023, resultatregnskap, og kontantstrømpoppstilling for regnskapsåret avsluttet per denne datoen og noter til årsregnskapet, herunder et sammendrag av viktige regnskapsprinsipper.

Etter vår mening oppfyller årsregnskapet gjeldende lovkrav og gir et rettviseende bilde av selskapets finansielle stilling per 31. desember 2023, og av dets resultater og kontantstrømmer for regnskapsåret avsluttet per denne datoen i samsvar med regnskapslovens regler og god regnskapsskikk i Norge.

Grunnlag for konklusjonen

Vi har gjennomført revisjonen i samsvar med de internasjonale revisjonsstandardene *International Standards on Auditing* (ISA-ene). Våre oppgaver og plikter i henhold til disse standardene er beskrevet nedenfor i «Revisors oppgaver og plikter ved revisjon av årsregnskapet». Vi er uavhengige av selskapet slik det kreves i lov, forskrift og International Code of Ethics for Professional Accountants (inkludert internasjonale uavhengighetsstandarder) utstedt av the International Ethics Standards Board for Accountants (IESBA-reglene), og vi har overholdt våre øvrige etiske forpliktelser i samsvar med disse kravene. Innhentet revisjonsbevis er etter vår vurdering tilstrekkelig og hensiktsmessig som grunnlag for vår konklusjon.

Øvrig informasjon

Styret og daglig leder (ledelsen) er ansvarlige for informasjonen i årsberetningen. Vår konklusjon om årsregnskapet ovenfor dekker ikke informasjonen i årsberetningen.

I forbindelse med revisjonen av årsregnskapet er det vår oppgave å lese årsberetningen. Formålet er å vurdere hvorvidt det foreligger vesentlig inkonsistens mellom årsberetningen og årsregnskapet og den kunnskap vi har opparbeidet oss under revisjonen av årsregnskapet, eller hvorvidt informasjon i årsberetningen ellers fremstår som vesentlig feil. Vi har plikt til å rapportere dersom årsberetningen fremstår som vesentlig feil. Vi har ingenting å rapportere i så henseende.

Basert på kunnskapen vi har opparbeidet oss i revisjonen, mener vi at årsberetningen er konsistent med årsregnskapet og inneholder de opplysninger som skal gis i henhold til gjeldende lovkrav.

Ledelsens ansvar for årsregnskapet

Ledelsen er ansvarlig for å utarbeide årsregnskapet og for at det gir et rettviseende bilde i samsvar med regnskapslovens regler og god regnskapsskikk i Norge. Ledelsen er også ansvarlig for slik intern kontroll som den finner nødvendig for å kunne utarbeide et årsregnskap

Grant Thornton Revisjon AS is a member of Grant Thornton International Ltd (GTIL). GTIL and the member firms are not a worldwide partnership. GTIL and each member firm is a separate legal entity. Services are delivered independently by the member firms. GTIL does not provide services to clients. GTIL and its member firms are not agents of, and do not obligate, one another and are not liable for one another's acts or omissions.

www.grantthornton.no



Grant Thornton

An instinct for growth™

som ikke inneholder vesentlig feilinformasjon, verken som følge av misligheter eller utilsiktede feil.

Ved utarbeidelsen av årsregnskapet må ledelsen ta standpunkt til selskapets evne til fortsatt drift og opplyse om forhold av betydning for fortsatt drift. Forutsetningen om fortsatt drift skal legges til grunn for årsregnskapet så lenge det ikke er sannsynlig at virksomheten vil bli avvirket.

Revisors oppgaver og plikter ved revisjonen av årsregnskapet

Vårt mål er å oppnå betryggende sikkerhet for at årsregnskapet som helhet ikke inneholder vesentlig feilinformasjon, verken som følge av misligheter eller utilsiktede feil, og å avgi en revisjonsberetning som inneholder vår konklusjon. Betryggende sikkerhet er en høy grad av sikkerhet, men ingen garanti for at en revisjon utført i samsvar med ISA-ene, alltid vil avdekke vesentlig feilinformasjon som eksisterer. Feilinformasjon kan oppstå som følge av misligheter eller utilsiktede feil. Feilinformasjon blir vurdert som vesentlig dersom den enkeltvis eller samlet med rimelighet kan forventes å påvirke økonomiske beslutninger som brukerne foretar basert på årsregnskapet.

Som del av en revisjon i samsvar med ISA-ene, utøver vi profesjonelt skjønn og utviser profesjonell skepsis gjennom hele revisjonen. I tillegg:

- identifiserer og vurderer vi risikoen for vesentlig feilinformasjon i årsregnskapet, enten det skyldes misligheter eller utilsiktede feil. Vi utformer og gjennomfører revisjonshandlinger for å håndtere slike risikoer, og innhenter revisjonsbevis som er tilstrekkelig og hensiktsmessig som grunnlag for vår konklusjon. Risikoen for at vesentlig feilinformasjon som følge av misligheter ikke blir avdekket, er høyere enn for feilinformasjon som skyldes utilsiktede feil, siden misligheter kan innebære samarbeid, forfalskning, bevisste utelatelser, uriktige fremstillinger eller overstyring av intern kontroll.
- opparbeider vi oss en forståelse av den interne kontroll som er relevant for revisjonen, for å utforme revisjonshandlinger som er hensiktsmessige etter omstendighetene, men ikke for å gi uttrykk for en mening om effektiviteten av selskapets interne kontroll.
- evaluerer vi om de anvendte regnskapsprinsippene er hensiktsmessige og om regnskapsestimaterne og tilhørende noteopplysninger utarbeidet av ledelsen er rimelige.
- konkluderer vi på hensiktsmessigheten av ledelsens bruk av fortsatt drift-forutsetningen ved avleggelsen av årsregnskapet, basert på innhentede revisjonsbevis, og hvorvidt det foreligger vesentlig usikkerhet knyttet til hendelser eller forhold som kan skape tvil av betydning om selskapets evne til fortsatt drift. Dersom vi konkluderer med at det eksisterer vesentlig usikkerhet, kreves det at vi i revisjonsberetningen henleder oppmerksomheten på tilleggsopplysningene i årsregnskapet, eller, dersom slike tilleggsopplysninger ikke er tilstrekkelige, at vi modifierer vår konklusjon om årsregnskapet og årsberetningen. Våre konklusjoner er basert på revisjonsbevis innhentet inntil datoen for revisjonsberetningen. Etterfølgende hendelser eller forhold kan imidlertid medføre at selskapet ikke fortsetter driften.
- evaluerer vi den samlede presentasjonen, strukturen og innholdet i årsregnskapet, inkludert tilleggsopplysningene, og hvorvidt årsregnskapet gir uttrykk for de underliggende transaksjonene og hendelsene på en måte som gir et rettviseende bilde.

Vi kommuniserer med styret blant annet om det planlagte omfanget av revisjonen og til hvilken tid revisjonsarbeidet skal utføres. Vi utveksler også informasjon om forhold av betydning som vi har avdekket i løpet av revisjonen, herunder om eventuelle svakheter av betydning i den interne kontrollen.



Grant Thornton

An instinct for growth™

Oslo, 22.02.2024
Grant Thornton Revisjon AS

Jon Arne Berget
Statsautorisert revisor
(Elektronisk signert)



Årsberetning 2023 – VITO Teknisk Entreprenør AS

Virksomhetens art og tilholdssted

VITO Teknisk Entreprenør AS er en teknisk entreprenør innenfor fagområdet VVS og ble etablert i 2002.

Bedriften er totalleverandør innenfor VVS og arbeider primært mot det profesjonelle næringslivet på Østlandet. Selskapet består av en prosjekt- og en serviceavdeling. Prosjektavdelingen leverer totaltekniske entrepriser som TUE for profesjonelle oppdragsgivere som HENT, Veidekke, Peab, Betonmast, AF-Gruppen m. fl. Serviceavdelingen ivaretar ettermarkedet og har langsiktige rammeavtaler med blant annet, Statsbygg, Stortinget, Forsvarsbygg og flere kommuner.

VITO Teknisk Entreprenør AS er et datterselskap av Instalco Nordic AB og har kontor i Drammen kommune.

Fortsatt drift

I samsvar med regnskapsloven § 3-3a bekreftes det at forutsetningene om fortsatt drift er til stede. Til grunn for antagelsen ligger sterk egenkapital og gode resultatprognoser for år 2024. Selskapet er i en sunn økonomisk og finansiell stilling.

Fremtidig utvikling

Selskapets virksomhet er tidvis preget av skarp konkurranse. Selskapet har jobbet målrettet for å knytte til seg faste samarbeidspartnere som ønsker å ha med VITO på sine oppdrag, noe vi nå ser en positiv effekt av. Ordreserven pr 31.12.2023 er på 106 mill, og utgjør 47 % av neste års budsjetterte omsetning.

Redegjørelse for årsregnskapet

Omsetningen i selskapet økte fra kr 215,7 mill. i 2022 til 263,1 mill i 2023. Årsresultatet ble redusert fra 5,2 mill i 2022 til 1,9 mill i 2023.

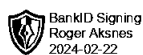
Selskapet har ikke hatt kostnader til forskning og utvikling i 2023.

De samlede investeringene i selskapet i 2023 var kr 0 mill.

Selskapets likviditetsbeholdning var kr 3,4 mill. per 31.12.2023. Selskapets evne til egenfinansiering av investeringer er god. I tillegg til egen bankbeholdning er selskapet en del av konsernets cashpool ordning, og er pr. 31.12.2022 bokført med en fordring på 44,2 mill.

Selskapets kortsiktige gjeld utgjorde pr. 31.12.2023 96 % av samlet gjeld i selskapet, sammenlignet med 94 % pr. 31.12.2022. Selskapets finansielle stilling er god.


Totalkapitalen var ved utgangen av året kr 103 mill., sammenlignet med kr 89,2 mill. året før. Egenkapitalandelen pr. 31.12.2023 var 32,6 %, sammenlignet med 43,4 % pr. 31.12.2022.



BankID Signing
Roger Aksnes
2024-02-22



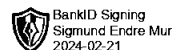
BankID Signing
Geir Andersen
2024-02-21



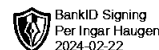
BankID Signing
Olav Selbekk
2024-02-21



BankID Signing
Andre Skjelsbæk
2024-02-21



BankID Signing
Sigmund Endre Muri
2024-02-21



BankID Signing
Per Ingar Haugen
2024-02-22

Side 1 av 3



Finansiell risiko

Overordnet om målsetting og strategi

VITO Teknisk Entreprenør AS er eksponert for finansiell risiko på ulike områder. Selv om risikoen vurderes som liten er målsettingen å avdempe den finansielle risikoen i størst mulig grad. Selskapets nåværende strategi innbefatter ikke bruk av finansielle instrumenter.

Markedsrisiko

Selskapet er eksponert for endringer i rentenivået, da selskapets gjeld har flytende rente. Selskapets gjeld er lav, endringer i rentenivå vil ha liten påvirkning på investeringsmuligheter i fremtidige perioder.

Kredittrisiko

Risikoen for tap på fordringer er vurdert som forholdsvis lav.

Det er ikke inngått avtaler om motregning eller andre finansielle instrumenter som reduserer kredittrisikoen i VITO Teknisk Entreprenør AS.

Likviditetsrisiko

Selskapet vurderer likviditeten i selskapet som god.

Arbeidsmiljø og personale

Sykefraværet i selskapet var på 8,57 % i 2023 (7,65 % i 2022). Antall langtidssykemeldte utgjør 4,9 % av det totale sykefraværet, og disse følges tett opp. Sykefravær betalt av bedriften (under 17 dager) utgjør 3,7 %.

Det har i løpet av året ikke forekommet eller blitt rapportert alvorlige arbeidsuhell eller ulykker som har resultert i store materielle skader eller personskader.

Arbeidsmiljøet anes som godt, noe som er påvist i medarbeiderundersøkelser og medarbeidersamtaler gjennom året. Det arbeides kontinuerlig for å opprettholde det gode arbeidsmiljøet i form av teambuilding og sosiale tiltak.

Åpenhetsloven

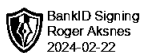
Regjølrelse ifbm åpenhetsloven er publisert på VITO sine hjemmesider.

Likestilling


Konsernet har som mål å være en arbeidsplass der det råder full likestilling mellom kvinner og menn. Konsernet har i sin policy innarbeidet bestemmelser som tar sikte på at det ikke forekommer forskjellsbehandling grunnet kjønn i saker som for eksempel lønn, avansement og rekruttering. Selskapet har tradisjonelt rekruttert fra miljøer hvor antall menn er overrepresentert.

Selskapet har pr utgangen av året 110 ansatte, av disse er 8 kvinner (7,3 %). Kvinneandelen i administrative stillinger utgjør (67) %, mens andelen av kvinner i lederstillinger utgjør (12) %.

Gjennomsnittslønn for kvinner og menn i heltidsstillinger utgjorde henholdsvis kr 670 008 og



BankID Signing
Roger Aksnes
2024-02-22



BankID Signing
Olav Selbekk
2024-02-21



BankID Signing
Andre Skjelsbæk
2024-02-21



BankID Signing
Sigmund Endre Muri
2024-02-21



BankID Signing
Per Ingar Haugen
2024-02-22

Side 2 av 3



kr 593 824. Selskapet har totalt 2 ansatte i deltidsstillinger, av disse er 2 kvinner. Selskapets styre består av 5 menn.

Diskriminering

Diskrimineringslovens formål er å fremme likestilling, sikre like muligheter og rettigheter og å hindre diskriminering på grunn av etnisitet, nasjonal opprinnelse, avstamning, hudfarge, språk, religion og livssyn. Selskapet arbeider aktivt, målrettet og planmessig for å fremme lovens formål innenfor vår virksomhet. Aktivitetene omfatter blant annet rekruttering, lønns- og arbeidsvilkår, forfremmelse, utviklingsmuligheter og beskyttelse mot trakassering.

Selskapet har som mål å være en arbeidsplass hvor det ikke forekommer diskriminering på grunn av nedsatt funksjonsevne. Konsernet arbeider aktivt og målrettet for å utforme og tilrettelegge de fysiske forholdene slik at virksomhetens ulike funksjoner kan benyttes av flest mulig. For arbeidstakere eller arbeidssøkere med nedsatt funksjonsevne foretas det individuell tilrettelegging av arbeidsplass og arbeidsoppgaver.

Miljørapportering

Virksomhetens bransje medfører ikke forurensning eller utslipp som kan være til skade for det ytre miljø utover hva som er vanlig for denne typen virksomhet. Selskapet er miljøfyrtårn og medlem av grønt punkt Norge. Det er ikke iverksatt spesielle tiltak utover dette for å redusere negative miljøvirkninger.

Årsresultat og disponeringer

Styret foreslår følgende disponering av årsresultatet i VITO Teknisk Entreprenør AS:

Tilleggsutbytte:	7.000.000
Annengenkapital:	-5.048.022
Totalt disponert:	1.951.978

Drammen, 21.02.2024

André Skjelsbæk
Daglig leder

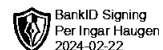

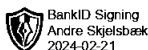

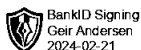
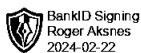
Sigmund Endre Muri
Styremedlem

Geir Andersen
Styremedlem

Roger Aksnes
Styreformann

Olav Selbekk
Styremedlem


Per Ingar Haugen
Styremedlem



Side 3 av 3





Årsregnskap
Vito Teknisk Entreprenør AS
2023


 BankID Signing
Roger Aksnes
2024-02-22

 BankID Signing
Geir Andersen
2024-02-21

 BankID Signing
Olav Selbekk
2024-02-21

 BankID Signing
Andre Skjelsbæk
2024-02-21

 BankID Signing
Sigmund Endre Muri
2024-02-21

 BankID Signing
Per Ingar Haugen
2024-02-22



VITO TEKNISK ENTREPRENØR AS

884 260 922

RESULTATREGNSKAP FOR PERIODEN 1. JANUAR TIL 31.DESEMBER

	Note	2023	2022
Driftsinntekter			
Salgsinntekt	1, 2	263 106 389	215 660 600
<i>Sum driftsinntekter</i>		263 106 389	215 660 600
Driftskostnader			
Varekostnad	2	166 768 221	136 424 406
Lønnskostnad	3	74 963 471	57 149 387
Avskrivning på varige driftsmidler	4	1 007 096	659 315
Annen driftskostnad	2, 3	18 473 539	14 805 444
<i>Sum driftskostnader</i>		261 212 327	209 038 552
Driftsresultat		1 894 061	6 622 048
Finansinntekter og finanskostnader			
Renteinntekt fra foretak i samme konsern		643 100	0
Annen renteinntekt		54 884	35 219
Annen finanskostnad		17 404	10 494
Annen rentekostnad		71 258	11 553
<i>Resultat av finansposter</i>		609 321	13 173
Resultat før skattekostnad		2 503 382	6 635 221
Skattekostnad på resultat	5	551 404	1 461 331
Årsresultat		1 951 978	5 173 890
Overføringer			
Tilleggsutbytte	6	7 000 000	0
Overført annen egenkapital	6	(5 048 022)	5 173 890
<i>Sum overføringer</i>		1 951 978	5 173 890

BankID Signing
Roger Aksnes
2024-02-22

BankID Signing
Geir Andersen
2024-02-21

BankID Signing
Olav Selbekk
2024-02-21

BankID Signing
Andre Skjelsbæk
2024-02-21

BankID Signing
Sigmund Endre Muri
2024-02-21

BankID Signing
Per Ingar Haugen
2024-02-22

Side 2





VITO TEKNISK ENTREPRENØR AS

884 260 922


BALANSE PR. 31. DESEMBER


	Note	2023	2022
Eiendeler			
Anleggsmidler			
Varige driftsmidler			
Transportmidler	4	959 894	377 180
Driftsløsøre, inventar, kontormaskiner og lignende	4	1 905 683	1 029 459
<i>Sum varige driftsmidler</i>		2 865 578	1 406 640
Sum anleggsmidler		2 865 578	1 406 640
Omløpsmidler			
Varer		150 000	150 000
Fordringer			
Kundefordringer	7	48 584 986	59 069 646
Andre fordringer	2	3 299 188	5 571 656
Fordringer på selskap i samme konsern	2	44 852 531	21 028 490
<i>Sum fordringer</i>		96 736 705	85 669 792
Kontanter og bankbeholdning	8	3 374 888	2 054 653
Sum omløpsmidler		100 261 593	87 874 445
Sum eiendeler		103 127 171	89 281 084


 BankID Signing
Roger Aksnes
2024-02-22

 BankID Signing
Geir Andersen
2024-02-21

 BankID Signing
Olav Selbekk
2024-02-21

 BankID Signing
Andre Skjelsbæk
2024-02-21

 BankID Signing
Sigmund Endre Muri
2024-02-21

 BankID Signing
Per Ingar Haugen
2024-02-22

Side 3



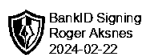

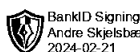
VITO TEKNISK ENTREPRENØR AS

884 260 922

BALANSE PR. 31. DESEMBER

	Note	2023	2022
Egenkapital og gjeld			
Egenkapital			
Innskutt egenkapital			
Aksjekapital	6, 9	200 000	200 000
Overkurs	6	600 000	600 000
Annen innskutt egenkapital	6	9 430 654	9 430 654
<i>Sum innskutt egenkapital</i>		10 230 654	10 230 654
Opptjent egenkapital			
Annen egenkapital	6	23 468 524	28 516 546
Sum egenkapital		33 699 179	38 747 200
Gjeld			
Avsetning for forpliktelser			
Utsatt skatt	5	3 102 364	3 186 831
Kortsiktig gjeld			
Leverandørgjeld		17 991 031	21 786 649
Betalbar skatt	5	635 871	0
Skyldig offentlige avgifter		12 998 136	6 640 960
Annen kortsiktig gjeld	10	34 700 590	18 919 443
<i>Sum kortsiktig gjeld</i>		66 325 628	47 347 053
Sum gjeld		69 427 992	50 533 884
Sum egenkapital og gjeld		103 127 171	89 281 084

Drammen, 21.02.2024


Roger Aksnes
StyrelederSigmund Endre Muri
StyremedlemOlav Selbekk
StyremedlemPer Ingar Haugen
StyremedlemGeir Andersen
StyremedlemAndre Skjelsbæk
Daglig lederBankID Signing
Roger Aksnes
2024-02-22BankID Signing
Olav Selbekk
2024-02-21BankID Signing
Andre Skjelsbæk
2024-02-21BankID Signing
Sigmund Endre Muri
2024-02-21BankID Signing
Per Ingar Haugen
2024-02-22

Side 4





Kontantstrømanalyse


	2023	2022
Operasjoneller aktiviteter		
Resultat før skattekostnad	Kr 2 503 382	6 635 221
Tap/gevinst ved salg anleggsmidler	0	0
Ordinære avskrivninger	1 007 096	659 315
Endring i kundefordringer	10 484 660	(26 699 645)
Endring i leverandørgjeld	(3 795 619)	8 941 731
Utbetalinger av skatter	0	0
Endring andre tidsavgrensingsposter	20 129 724	8 205 183
<i>Netto kontantstrøm fra operasjonelle aktiviteter</i>	30 329 244	(2 258 196)
Investeringsaktiviteter		
Utbetalinger ved kjøp av varige driftsmidler	(2 466 034)	(1 060 757)
<i>Netto kontantstrøm fra investeringsaktiviteter</i>	(2 466 034)	(1 060 757)
Finansieringsaktiviteter		
Endring konsernkontoordning	(23 180 941)	(5 026 568)
Mottatt konsernbidrag	3 637 966	8 391 584
Tilleggsutbytte	(7 000 000)	0
<i>Netto kontantstrøm fra finansieringsaktiviteter</i>	(26 542 975)	3 365 016
Likviditetsendring i perioden	1 320 235	46 064
Likviditetsbeholdning 01.01.	2 054 653	2 008 589
Likviditetsbeholdning 31.12.	3 374 888	2 054 653


 BankID Signing
Roger Aksnes
2024-02-22

 BankID Signing
Geir Andersen
2024-02-21

 BankID Signing
Olav Selbekk
2024-02-21

 BankID Signing
Andre Skjelsbæk
2024-02-21

 BankID Signing
Sigmund Endre Muri
2024-02-21

 BankID Signing
Per Ingar Haugen
2024-02-22



Noter til regnskapet

31. desember 2023

Regnskapsprinsipper

Regnskapet er utarbeidet i henhold til norske regnskapsregler/-standarder for mellomstore foretak. Regnskapsbeløp er i NOK

Driftsinntekter

Prosjekter inntektsføres etter løpende avregningsmetode. Inntekter og kostnader i perioden og endringer i estimat føres som driftsinntekter og driftskostnader. Opptjente, ikke fakturerte inntekter vises i balansen som kundefordringer. Forskudd fra kunder vises som kortsiktig gjeld. Fremdriften måles som påløpte kostnader i forhold til totalt estimerte kostnader. I den perioden det blir identifisert at et prosjekt vil gi negativt resultat, vil det estimerte tapet på kontrakten bli resultatført i sin helhet.

Klassifisering og generelle regler for vurdering av balanseposter

Omløpsmidler og kortsiktig gjeld omfatter normalt poster som forfaller til betaling innen ett år etter balansedagen, samt poster som krytter seg til varekretsløpet. Øvrige poster er klassifisert som anleggsmiddel/langsiktig gjeld.

Omløpsmidler vurderes til laveste av anskaffelseskost og virkelig verdi. Kortsiktig gjeld balanseføres til nominelt mottatt beløp på etableringstidspunktet.

Anleggsmidler vurderes til anskaffelseskost, men nedskrives til virkelig verdi når verdifallet ikke forventes å være forbigående. Anleggsmidler med begrenset økonomisk levetid nedskrives planmessig. Langsiktig gjeld balanseføres til nominelt mottatt beløp på etableringstidspunktet.

Kundefordringer

Kundefordringer er oppført i balansen til pålydende etter fradrag for avsetning til forventet tap.

Varige driftsmidler

Varige driftsmidler balanseføres og avskrives over driftsmidlets levetid dersom de har levetid over 3 år og har en kostpris som overstiger kr 15.000. Direkte vedlikehold av driftsmidler kostnadsføres løpende under driftskostnader, mens påkostninger eller forbedringer tillegges driftsmidlets kostpris og avskrives i takt med driftsmidlet.

Pensjoner

Selskapet har en innskuddsbasert pensjonsordning. Utgifter til pensjoner blir kostnadsført.

Varer i arbeid (prosjekter)

Prosjekter inntektsføres etter løpende avregningsmetode. Inntekter og kostnader i perioden og endringer i estimat føres som driftsinntekter og driftskostnader. Opptjente, ikke fakturerte inntekter vises i balansen som kundefordringer. Forskudd fra kunder vises som kortsiktig gjeld. For prosjekter som antas å gi tap, kostnadsføres hele det beregnede tapet umiddelbart.

Skatt

Skattekostnaden i resultatregnskapet omfatter både periodens betalbare skatt og endring i utsatt skatt. Utsatt skatt er beregnet med 22 % (2022: 22 %) på grunnlag av de midlertidige forskjeller som eksisterer mellom regnskapsmessige og skattemessige verdier, samt ligningsmessig underskudd til fremføring ved utgangen av regnskapsåret. Skatteøkende og skattereduserende midlertidige forskjeller som reverserer eller kan reversere i samme periode er utlignet og nettoført. Utsatt skatt på merverdier i forbindelse med oppkjøp av datterselskap blir ikke utlignet.

Garanti

Det foretas avsetning til garantiansvar for leverte varer og tjenester ut fra kjente garantier og reklamasjoner. Garantiavsetningen er i balansen oppført under annen kortsiktig gjeld.

Kontantstrømoppstilling

Kontantstrømoppstillingen er utarbeidet etter den indirekte metode i henhold til NRS(F) kontantstrømsoppstilling

BankID Signing
Roger Aksnes
2024-02-22

BankID Signing
Geir Andersen
2024-02-21

BankID Signing
Olav Selbekk
2024-02-21

BankID Signing
Andre Skjelsbæk
2024-02-21

BankID Signing
Sigmund Endre Muri
2024-02-21

BankID Signing
Per Ingar Haugen
2024-02-22



1 Salgsinntekt

Spesifikasjon av salg fordelt på virksomhetsområder	2023	2022
Salg prosjekt	188 716 330	140 790 260
Salg service	74 390 059	74 870 340
Sum	263 106 389	215 660 600

2 Transaksjoner med konsernselskap

Transaksjoner med nærstående	2023	2022
Salgsinntekter	277 452	0
Varekjøp	100 447	77 422
Andre driftskostnader	1 846 444	1 642 667

Fordringer konsernselskap	2023	2022
Fordring knyttet til konsernkontoordning	44 209 431	21 028 490
Andre konsernfordringer	643 100	0
Mottatt konsernbidrag	0	3 637 966
Sum	44 852 531	24 666 456

3 Lønnskostnader, antall ansatte, godtgjørelser, lån til ansatte m.m.

Lønnskostnader	2023	2022
Lønninger	60 098 677	46 943 015
Arbeidsgiveravgift	9 415 065	7 019 241
Pensjonskostnader	1 928 942	1 451 301
Andre ytelser	3 520 787	1 735 829
Sum	74 963 471	57 149 387

Antall sysselsatte årsverk iløpet av regnskapsåret har vært **99** **86**

Godtgjørelser	Daglig leder	Styret
Lønn	1 222 796	0
Pensjonsutgifter	61 140	0
Annen godtgjørelse	481 805	0


Daglig leder inngår i selskapets pensjonsordning.


En definert gruppe av konsernets ansatte, daglig leder og eventuelle nøkkelpersoner, er gitt en rett til å kjøpe opsjonsrettigheter i Instalco AB. Mulig arbeidsgiveravgift forpliktelse ved realisering av opsjonsrettigheten vil da påløpe.


Selskapet er pliktig til å etablere tjenestepensjon for de ansatte etter Lov om obligatorisk tjenestepensjon. Ordningen oppfyller lovkravene


Revisor


Lovpålagt revisjon er kostnadsført med kr 105 000, skatterådgivning er kostnadsført med 17 350 og tjenester utenfor revisjon er kostnadsført med kr 13 150. Alle beløp ekskl. MVA.


 BankID Signing
Roger Aksnes
2024-02-22

 BankID Signing
Geir Andersen
2024-02-21

 BankID Signing
Olav Selbekk
2024-02-21

 BankID Signing
Andre Skjelsbæk
2024-02-21

 BankID Signing
Sigmund Endre Muri
2024-02-21

 BankID Signing
Per Ingar Haugen
2024-02-22



4 Varige driftsmidler

	Biler	Driftsløsøre, inventar, verktøy mm.	Sum
Anskaffelseskost pr 01.01	3 407 943	3 595 798	7 003 741
Tilgang kjøpte driftsmidler	890 000	1 576 034	2 466 034
Avgang solgte driftsmidler	0	0	0
Anskaffelseskost 31.12	4 297 943	5 171 832	9 469 775
Akkumulerte avskrivninger 31.12	(3 338 048)	(3 266 149)	(6 604 198)
Bokført verdi pr. 31.12	959 894	1 905 683	2 865 578
Årets avskrivninger	307 286	699 810	1 007 096
Avskrivningstid	2-7 år	2-3 år	
Avskrivningsmetode	Lineær	Lineær	

Det er inngått avtale om leasing av biler og driftsløsøre. Leasingkostnaden er behandlet som operasjonell leasing i årsregnskapet og er klassifisert som annen driftskostnad. Årlig kostnad på operasjonell leasing utgjorde for 2023 totalt kr. 3 602 768.

5 Skatt

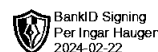

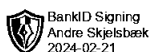

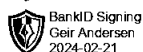
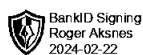
Årets skattekostnad fordeler seg på:	2023	2022
Betalbar skatt	635 871	0
Endring i utsatt skatt/Skattefordel	(84 467)	2 261 684
Skatteeffekt av konsernbidrag	0	(800 353)
Sum skattekostnad	551 404	1 461 331

Beregning av årets skattegrunnlag:

Resultat før skattekostnad	2 503 382	6 635 221
Permanente forskjeller	3 001	7 193
Endring i midlertidige forskjeller	383 940	(10 280 380)
Underskudd til fremføring	(0)	(0)
Mottatt konsernbidrag	0	3 637 966
Årets skattegrunnlag	2 890 323	0
Beregnet betalbar skatt	635 871	0
Skattesats	22 %	22 %

Oversikt over midlertidige forskjeller:

	Endring	2023	2022
Fordringer	(599 508)	234 796	(364 712)
Anleggsmidler	(3 299)	(714 938)	(718 237)
Avsetninger etter god regnskapsskikk	0	(700 000)	(700 000)
Tilvirkningskontrakter som ikke er fullført	986 747	15 281 797	16 268 544
Sum	383 940	14 101 655	14 485 595
Utsatt skatt / (skattefordel)	(84 467)	3 102 364	3 186 831
Skattesats		22 %	22 %





6 Egenkapital

	Aksjekapital	Overkurs	Annen innskutt egenkapital	Annen egenkapital	Sum
Egenkapital 01.01	200 000	600 000	9 430 654	28 516 546	38 747 200
Tilleggsutbytte				(7 000 000)	(7 000 000)
Årets resultat				1 951 978	1 951 978
Egenkapital pr. 31.12.	200 000	600 000	9 430 654	23 468 524	33 699 179

7 Kundefordringer og tilvirkningskontrakter

Kundefordringene består av:	31.12.2023	31.12.2022
Kundefordringer	28 315 365	37 852 303
Avsetning til tap på kundefordringer	(0)	(364 712)
Opptjent ikke fakturert inntekt	20 269 622	21 582 056
Sum	48 584 986	59 069 646

Løpende prosjekter vurderes etter løpende avregningsmetode, jf. nærmere omtale i regnskapsprinsippnoten. I vurderingen av igangværende prosjekter er det benyttet en grense på 95 % fullføringsgrad, slik at igangværende prosjekter er vurdert som prosjekter med ferdigstillingsgrad under 95 %. Fullføringsgraden beregnes etter individuell vurdering av fremdrift på prosjektene.

A-konto betalinger og forskudd fra kunder er medtatt som en reduksjonspost i verdien av løpende prosjekter. Dersom mottatte forskudd på det enkelte prosjekt overstiger verdien av løpende prosjekter pr. 31.12, klassifiseres det overskytende som forskudd fra kunder under annen kortsiktig gjeld.

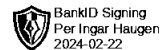
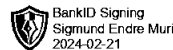
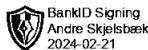

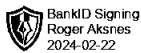
Spesifikasjon av igangværende prosjekter:	31.12.2023	31.12.2022
Inntekter igangværende prosjekter	72 208 581	97 621 668
Kostnader igangværende prosjekter	56 926 784	81 353 124
Netto resultatført igangværende prosjekter	15 281 797	16 268 544

Estimert kontraktsfortjeneste	37 167 269	38 331 952
-------------------------------	-------------------	------------

Ved tapsprosjekter 31.12, blir tap ved endelig ferdigstilling estimert og hele tapet bokført per 31.12.

8 Bankinnskudd

Av selskapets bankinnskudd er kr. 3 374 888 bundne skattetrekksmidler pr 31.12.
Skyldig skattetrekk utgjorde kr. 3 221 684





9 Aksjekapital og aksjonærinformasjon

Aksjekapital består av:

	Antall	Pålydende	Balanseført
Ordinære aksjer	1 000	200	200 000

Oversikten over de største aksjonærene pr. 31.12:

	Ordinære aksjer	Eierandel	Stemmeandel
Instalco Nordic AB	1 000	100%	100%

Konsernspiss i konsernet er Instalco Nordic AB,
Konsernregnskap fås utlevert ved å kontakte morselskapet på adresse:
Lilla Bantorget 11, 111 23 Stockholm, Sverige


10 Pantstillelser og garantier

Selskapet har pågående garantier ved årsskiftet på kr. 0 knyttet til langsiktige tilvirkningskontrakter.


Det foretas avsetning til garantiansvar for leverte varer og tjenester ut fra kjente garantier og reklamasjoner.
Avsetningen gjøres mot prosjekt. Det foretas dessuten en enblocoavsetning for antatte fremtidige forpliktelser


	2023	2022
Garantiavsetning	700 000	700 000


Selskapet inngår i Instalco AB sin garantiramme for byggeprosjekt
For anleggskontrakter kjøpes forsikringsgaranti hos forsikringsselskap som tilbyr slike kontraktsgarantier for bygge og anleggsbransjen


 BankID Signing
Roger Aksnes
2024-02-22

 BankID Signing
Geir Andersen
2024-02-21

 BankID Signing
Olav Selbekk
2024-02-21

 BankID Signing
Andre Skjelsbæk
2024-02-21

 BankID Signing
Sigmund Endre Muri
2024-02-21

 BankID Signing
Per Ingar Haugen
2024-02-22