



## ÅRSREGNSKAPET FOR REGNSKAPSÅRET 2021 - GENERELL INFORMASJON

### Enheten

Organisasjonsnummer:	984 684 215
Organisasjonsform:	Aksjeselskap
Foretaksnavn:	MASKINPAKKING AS
Forretningsadresse:	Johan Follestadts vei 18 3474 ÅROS

### Regnskapsår

Årsregnskapets periode:	01.01.2021 - 31.12.2021
-------------------------	-------------------------

### Konsern

Mørselskap i konsern:	Ja
Konsernregnskap lagt ved:	Ja

### Regnskapsregler

Regler for små foretak benyttet:	Ja
Benyttet ved utarbeidelsen av årsregnskapet til selskapet:	Regnskapslovens alminnelige regler
Benyttet ved utarbeidelsen av årsregnskapet til konsernet:	Regnskapslovens alminnelige regler

### Årsregnskapet fastsatt av kompetent organ

Bekreftet av representant for selskapet:	Christian Bruusgaard
Dato for fastsettelse av årsregnskapet:	20.06.2022

### Grunnlag for avgivelse

År 2021: Årsregnskapet er elektronisk innlevert
År 2020: Tall er hentet fra elektronisk innlevert årsregnskap fra 2021

*Det er ikke krav til at årsregnskapet m.v. som sendes til Regnskapsregisteret er undertegnet. Kontrollen på at dette er utført ligger hos revisor/enhetens øverste organ. Sikkerheten ivaretas ved at innsender har rolle/rettighet for innsending av årsregnskapet via Altinn, og ved at det bekreftes at årsregnskapet er fastsatt av kompetent organ.*

Brønnøysundregistrene, 20.07.2023



## Resultatregnskap

Beløp i: NOK	Note	2021	2020
<b>RESULTATREGNSKAP</b>			
<b>Inntekter</b>			
Salgsinntekt		145 281 268	152 934 613
Annen driftsinntekt		921 865	1 029 843
<b>Sum inntekter</b>		<b>146 203 133</b>	<b>153 964 456</b>
<b>Kostnader</b>			
Endring i beholdning av varer under tilvirkning og ferdig tilvirkede varer			424
Varekostnad		100 478 749	100 188 595
Lønnskostnad		24 511 336	26 698 142
Avskrivning av driftsmidler og immaterielle eiendeler		3 361 920	3 124 329
Annen driftskostnad		15 536 616	14 649 069
<b>Sum kostnader</b>		<b>143 888 621</b>	<b>144 660 559</b>
<b>Driftsresultat</b>		<b>2 314 513</b>	<b>9 303 897</b>
<b>Finansinntekter og finanskostnader</b>			
Annen renteinntekt		883 249	75 668
Annen finansinntekt		1 352 923	2 520 519
<b>Sum finansinntekter</b>		<b>2 236 172</b>	<b>2 596 187</b>
Annen rentekostnad		547 975	646 771
Annen finanskostnad		1 302 123	2 920 897
<b>Sum finanskostnader</b>		<b>1 850 098</b>	<b>3 567 667</b>
<b>Netto finans</b>		<b>386 074</b>	<b>-971 480</b>
<b>Ordinært resultat før skattekostnad</b>		<b>2 700 587</b>	<b>8 332 417</b>
Skattekostnad på ordinært resultat		93 011	1 438 870
<b>Ordinært resultat etter skattekostnad</b>		<b>2 607 576</b>	<b>6 893 547</b>
<b>Årsresultat</b>		<b>2 607 576</b>	<b>6 893 547</b>
<b>Årsresultat etter minoritetsinteresser</b>		<b>2 607 576</b>	<b>6 893 547</b>



## Resultatregnskap

<b>Beløp i: NOK</b>	<b>Note</b>	<b>2021</b>	<b>2020</b>
<b>Totalresultat</b>		<b>2 607 576</b>	<b>6 893 547</b>
<b>Overføringer og disponeringer</b>			
Ordinært utbytte			5 000 000
Avsatt til annen egenkapital		2 607 576	1 893 547
<b>Sum overføringer og disponeringer</b>		<b>2 607 576</b>	<b>6 893 547</b>



## Balanse

Beløp i: NOK	Note	2021	2020
<b>BALANSE - EIENDELER</b>			
<b>Anleggsmidler</b>			
<b>Immaterielle eiendeler</b>			
Konsesjoner, patenter o.l.		160 000	160 000
<b>Sum immaterielle eiendeler</b>		<b>160 000</b>	<b>160 000</b>
<b>Varige driftsmidler</b>			
Tomter, bygninger o.a. fast eiendom		7 721 215	8 055 679
Maskiner og anlegg		4 405 177	5 856 883
Driftsløsøre, inventar o.a. utstyr		3 316 333	2 766 888
<b>Sum varige driftsmidler</b>		<b>15 442 725</b>	<b>16 679 450</b>
<b>Finansielle anleggsmidler</b>			
Investering i datterselskap		45 735	45 735
Lån til foretak i samme konsern		191 693	191 693
Lån til tilknyttet selskap og felles kontrollert virksomhet		3 890 223	3 835 251
<b>Sum finansielle anleggsmidler</b>		<b>4 127 651</b>	<b>4 072 679</b>
<b>Sum anleggsmidler</b>		<b>19 730 376</b>	<b>20 912 129</b>
<b>Omløpsmidler</b>			
<b>Varer</b>			
Lager av varer og annen beholdning		10 881 788	12 859 431
<b>Sum varer</b>		<b>10 881 788</b>	<b>12 859 431</b>
<b>Fordringer</b>			
Kundefordringer		16 166 162	4 692 364
Andre kortsiktige fordringer		3 505 768	908 234
<b>Sum fordringer</b>		<b>19 671 930</b>	<b>5 600 597</b>
<b>Bankinnskudd, kontanter og lignende</b>			
Bankinnskudd, kontanter o.l.		1 155 038	6 324 736
<b>Sum bankinnskudd, kontanter og lignende</b>		<b>1 155 038</b>	<b>6 324 736</b>
<b>Sum omløpsmidler</b>		<b>31 708 756</b>	<b>24 784 764</b>



## Balanse

Beløp i: NOK	Note	2021	2020
<b>SUM EIENDELER</b>		<b>51 439 132</b>	<b>45 696 893</b>
<b>BALANSE - EGENKAPITAL OG GJELD</b>			
<b>Egenkapital</b>			
<b>Innskutt egenkapital</b>			
Aksjekapital		100 000	100 000
<b>Sum innskutt egenkapital</b>		<b>100 000</b>	<b>100 000</b>
<b>Opptjent egenkapital</b>			
Annen egenkapital		20 856 046	18 248 470
<b>Sum opptjent egenkapital</b>		<b>20 856 046</b>	<b>18 248 470</b>
<b>Sum egenkapital</b>		<b>20 956 046</b>	<b>18 348 470</b>
<b>Gjeld</b>			
<b>Langsiktig gjeld</b>			
Utsatt skatt		560 182	771 496
<b>Sum avsetninger for forpliktelser</b>		<b>560 182</b>	<b>771 496</b>
<b>Annen langsiktig gjeld</b>			
Gjeld til kredittinstitusjoner		4 500 000	5 500 000
<b>Sum annen langsiktig gjeld</b>		<b>4 500 000</b>	<b>5 500 000</b>
<b>Sum langsiktig gjeld</b>		<b>5 060 182</b>	<b>6 271 496</b>
<b>Kortsiktig gjeld</b>			
Gjeld til kredittinstitusjoner		4 703 996	
Leverandørgjeld		13 307 333	8 724 976
Skyldig offentlige avgifter		3 037 214	2 254 932
Utbytte			5 000 000
Annen kortsiktig gjeld		4 374 361	5 097 019
<b>Sum kortsiktig gjeld</b>		<b>25 422 904</b>	<b>21 076 927</b>
<b>Sum gjeld</b>		<b>30 483 086</b>	<b>27 348 423</b>
<b>SUM EGENKAPITAL OG GJELD</b>		<b>51 439 132</b>	<b>45 696 893</b>



## Konsernets resultatregnskap

Beløp i: NOK	Note	2021	2020
<b>RESULTATREGNSKAP</b>			
<b>Inntekter</b>			
Salgsinntekt		154 031 964	166 772 521
Annen driftsinntekt		1 039 971	1 254 713
<b>Sum inntekter</b>	2	<b>155 071 934</b>	<b>168 027 234</b>
<b>Kostnader</b>			
Varekostnad		105 923 121	110 436 120
Lønnskostnad	3, 7	24 511 336	26 698 142
Avskrivning av driftsmidler og immaterielle eiendeler	8	3 361 920	3 124 328
Annen driftskostnad	3, 7, 10	18 837 616	17 738 214
<b>Sum kostnader</b>		<b>152 633 993</b>	<b>157 996 804</b>
<b>Driftsresultat</b>		<b>2 437 941</b>	<b>10 030 430</b>
<b>Finansinntekter og finanskostnader</b>			
Annen renteinntekt		883 249	75 668
Annen finansinntekt		1 324 216	2 478 785
<b>Sum finansinntekter</b>		<b>2 207 465</b>	<b>2 554 453</b>
Annen rentekostnad		547 975	1 168 213
Annen finanskostnad		1 302 123	2 933 653
<b>Sum finanskostnader</b>		<b>1 850 098</b>	<b>4 101 866</b>
<b>Netto finans</b>		<b>357 367</b>	<b>-1 547 413</b>
<b>Ordinært resultat før skattekostnad</b>		<b>2 795 308</b>	<b>8 483 017</b>
Skattekostnad på ordinært resultat	5	143 288	1 427 916
<b>Ordinært resultat etter skattekostnad</b>		<b>2 652 020</b>	<b>7 055 101</b>
<b>Årsresultat</b>		<b>2 652 020</b>	<b>7 055 101</b>
<b>Årsresultat etter minoritetsinteresser</b>		<b>2 652 020</b>	<b>7 055 101</b>
<b>Totalresultat</b>		<b>2 652 020</b>	<b>7 055 101</b>



## Konsernets resultatregnskap

<b>Beløp i: NOK</b>	<b>Note</b>	<b>2021</b>	<b>2020</b>
<b>Overføringer og disponeringer</b>			
Ordinært utbytte			5 000 000
Avsatt til annen egenkapital		2 652 020	2 055 101
<b>Sum overføringer og disponeringer</b>		<b>2 652 020</b>	<b>7 055 101</b>



## Konsernets balanse

Beløp i: NOK	Note	2021	2020
<b>BALANSE - EIENDELER</b>			
<b>Anleggsmidler</b>			
<b>Immaterielle eiendeler</b>			
Konsesjoner, patenter o.l.		160 000	160 000
<b>Sum immaterielle eiendeler</b>	8	<b>160 000</b>	<b>160 000</b>
<b>Varige driftsmidler</b>			
Tomter, bygninger o.a. fast eiendom		7 721 215	8 055 679
Maskiner og anlegg		4 405 177	5 856 883
Driftsløsøre, inventar o.a. utstyr		3 316 333	2 766 888
<b>Sum varige driftsmidler</b>	8, 9	<b>15 442 725</b>	<b>16 679 450</b>
<b>Finansielle anleggsmidler</b>			
Investering i datterselskap	14		
Andre langsiktige fordringer		4 039 932	3 991 176
<b>Sum finansielle anleggsmidler</b>		<b>4 039 932</b>	<b>3 991 176</b>
<b>Sum anleggsmidler</b>		<b>19 642 657</b>	<b>20 830 626</b>
<b>Omløpsmidler</b>			
<b>Varer</b>			
<b>Sum varer</b>	4, 9	<b>21 763 576</b>	<b>26 042 178</b>
<b>Fordringer</b>			
Kundefordringer	6, 9	18 766 811	7 764 514
Andre kortsiktige fordringer	7	3 668 976	1 003 678
<b>Sum fordringer</b>		<b>22 435 787</b>	<b>8 768 192</b>
<b>Bankinnskudd, kontanter og lignende</b>			
Bankinnskudd, kontanter o.l.	11	1 860 213	6 997 417
<b>Sum bankinnskudd, kontanter og lignende</b>		<b>1 860 213</b>	<b>6 997 417</b>
<b>Sum omløpsmidler</b>		<b>35 177 788</b>	<b>28 786 698</b>
<b>SUM EIENDELER</b>		<b>54 820 445</b>	<b>49 617 324</b>



## Konsernets balanse

Beløp i: NOK	Note	2021	2020
<b>BALANSE - EGENKAPITAL OG GJELD</b>			
<b>Egenkapital</b>			
<b>Innskutt egenkapital</b>			
Aksjekapital	12	100 000	100 000
<b>Sum innskutt egenkapital</b>		<b>100 000</b>	<b>100 000</b>
<b>Opptjent egenkapital</b>			
Annen egenkapital		21 434 757	19 363 486
<b>Sum opptjent egenkapital</b>		<b>21 434 757</b>	<b>19 363 486</b>
<b>Sum egenkapital</b>	13	<b>21 534 757</b>	<b>19 463 486</b>
<b>Gjeld</b>			
<b>Langsiktig gjeld</b>			
Utsatt skatt	5	772 364	959 212
<b>Sum avsetninger for forpliktelser</b>		<b>772 364</b>	<b>959 212</b>
<b>Annen langsiktig gjeld</b>			
Gjeld til kredittinstitusjoner		4 500 000	5 500 000
Øvrig langsiktig gjeld	11		
<b>Sum annen langsiktig gjeld</b>		<b>4 500 000</b>	<b>5 500 000</b>
<b>Sum langsiktig gjeld</b>		<b>5 272 364</b>	<b>6 459 212</b>
<b>Kortsiktig gjeld</b>			
Gjeld til kredittinstitusjoner	9	4 703 996	
Leverandørgjeld		15 461 519	10 786 740
Betalbar skatt	5	25 812	
Skyldig offentlige avgifter		3 037 214	2 254 932
Utbytte			5 000 000
Annen kortsiktig gjeld		4 784 783	5 652 954
<b>Sum kortsiktig gjeld</b>		<b>28 013 324</b>	<b>23 694 626</b>
<b>Sum gjeld</b>		<b>33 285 688</b>	<b>30 153 838</b>
<b>SUM EGENKAPITAL OG GJELD</b>		<b>54 820 445</b>	<b>49 617 324</b>



## Brønnøysundregistrene

### ÅRSREGNSKAP FOR REGNSKAPSÅRET 2021 - GENERELL INFORMASJON

Journalnummer: 2022 668937

#### Enheten

Organisasjonsnummer: 984 684 215  
Organisasjonsform: Aksjeselskap  
Foretaksnavn: MASKINPAKKING AS  
Forretningsadresse: Johan Follestad's vei 18  
3474 ÅROS

#### Regnskapsår

Årsregnskapets periode: 01.01.2021 - 31.12.2021

#### Konsern

Morselskap i konsern: Ja  
Konsernregnskap lagt ved: Ja

#### Regnskapsregler

Regler for små foretak benyttet: Ja  
Benyttet ved utarbeidelsen av  
årsregnskapet til selskapet: Regnskapslovens alminnelige regler  
Benyttet ved utarbeidelsen av  
årsregnskapet til konsernet: Regnskapslovens alminnelige regler

#### Årsregnskapet fastsatt av kompetent organ

Bekreftet av representant for selskapet: Christian Bruusgaard  
Dato for fastsettelse av årsregnskapet: 20.06.2022

#### Grunnlag for avgivelse

År 2021: Årsregnskap er elektronisk innlevert.  
År 2020: Tall er hentet fra elektronisk innlevert årsregnskap fra 2021.

*Det er ikke krav til at årsregnskapet m.v. som sendes til Regnskapsregisteret er undertegnet. Kontrollen på at dette er utført ligger hos revisor/enhetens øverste organ. Sikkerheten ivaretas ved at innsender har rolle/rettighet for innsending av årsregnskapet via Altinn, og ved at det bekreftes at årsregnskapet er fastsatt av kompetent organ.*

Brønnøysundregistrene, 20.07.2022



Organisasjonsnr: 984 684 215  
MASKINPAKKING AS

## RESULTATREGNSKAP

Beløp i: NOK	Note	2021	2020
<b>RESULTATREGNSKAP</b>			
<b>Inntekter</b>			
Salgsinntekt		145 281 268	152 934 613
Annen driftsinntekt		921 865	1 029 843
<b>Sum inntekter</b>		<b>146 203 133</b>	<b>153 964 456</b>
<b>Kostnader</b>			
Endring i beholdning av varer under tilvirkning og ferdig tilvirkede varer			424
Varekostnad		100 478 749	100 188 595
Lønnskostnad		24 511 336	26 698 142
Avskrivning av driftsmidler og immaterielle eiendeler		3 361 920	3 124 329
Annen driftskostnad		15 536 616	14 649 069
<b>Sum kostnader</b>		<b>143 888 621</b>	<b>144 660 559</b>
<b>Driftsresultat</b>		<b>2 314 513</b>	<b>9 303 897</b>
<b>Finansinntekter og finanskostnader</b>			
Annen renteinntekt		883 249	75 668
Annen finansinntekt		1 352 923	2 520 519
<b>Sum finansinntekter</b>		<b>2 236 172</b>	<b>2 596 187</b>
Annen rentekostnad		547 975	646 771
Annen finanskostnad		1 302 123	2 920 897
<b>Sum finanskostnader</b>		<b>1 850 098</b>	<b>3 567 667</b>
<b>Netto finans</b>		<b>386 074</b>	<b>-971 480</b>
<b>Ordinært resultat før skattekostnad</b>		<b>2 700 587</b>	<b>8 332 417</b>
Skattekostnad på ordinært resultat		93 011	1 438 870
<b>Ordinært resultat etter skattekostnad</b>		<b>2 607 576</b>	<b>6 893 547</b>
<b>Årsresultat</b>		<b>2 607 576</b>	<b>6 893 547</b>
<b>Årsresultat etter minoritetsinteresser</b>		<b>2 607 576</b>	<b>6 893 547</b>
<b>Totalresultat</b>		<b>2 607 576</b>	<b>6 893 547</b>
<b>Overføringer og disponeringer</b>			
Ordinært utbytte			5 000 000



Avsatt til annen egenkapital	2 607 576	1 893 547
<b>Sum overføringer og disponeringer</b>	<b>2 607 576</b>	<b>6 893 547</b>



Organisasjonsnr: 984 684 215  
MASKINPAKKING AS

## BALANSE

<b>Beløp i: NOK</b>	<b>Note</b>	<b>2021</b>	<b>2020</b>		
<b>BALANSE - EIENDELER</b>					
<b>Anleggsmidler</b>					
<b>Immaterielle eiendeler</b>					
Konsesjoner, patenter o.l.		160 000	160 000		
<b>Sum immaterielle eiendeler</b>		<b>160 000</b>	<b>160 000</b>		
<b>Varige driftsmidler</b>					
Tomter, bygninger o.a. fast eiendom				7 721 215	8 055 679
Maskiner og anlegg				4 405 177	5 856 883
Driftsløsøre, inventar o. a. utstyr				3 316 333	2 766 888
<b>Sum varige driftsmidler</b>		<b>15 442 725</b>	<b>16 679 450</b>		
<b>Finansielle anleggsmidler</b>					
Investering i datterselskap				45 735	45 735
Lån til foretak i samme konsern				191 693	191 693
Lån til tilknyttet selskap og felles kontrollert virksomhet				3 890 223	3 835 251
<b>Sum finansielle anleggsmidler</b>		<b>4 127 651</b>	<b>4 072 679</b>		
<b>Sum anleggsmidler</b>		<b>19 730 376</b>	<b>20 912 129</b>		
<b>Omløpsmidler</b>					
<b>Varer</b>					
Lager av varer og annen beholdning				10 881 788	12 859 431
<b>Sum varer</b>		<b>10 881 788</b>	<b>12 859 431</b>		
<b>Fordringer</b>					
Kundefordringer				16 166 162	4 692 364
Andre kortsiktige fordringer				3 505 768	908 234
<b>Sum fordringer</b>		<b>19 671 930</b>	<b>5 600 597</b>		
<b>Bankinnskudd, kontanter og lignende</b>					
Bankinnskudd, kontanter o. l.				1 155 038	6 324 736
<b>Sum bankinnskudd, kontanter og lignende</b>		<b>1 155 038</b>	<b>6 324 736</b>		
<b>Sum omløpsmidler</b>		<b>31 708 756</b>	<b>24 784 764</b>		
<b>SUM EIENDELER</b>		<b>51 439 132</b>	<b>45 696 893</b>		



## BALANSE - EGENKAPITAL OG GJELD

### Egenkapital

#### Innskutt egenkapital

Aksjekapital	100 000	100 000
<b>Sum innskutt egenkapital</b>	<b>100 000</b>	<b>100 000</b>

#### Opptjent egenkapital

Annen egenkapital	20 856 046	18 248 470
<b>Sum opptjent egenkapital</b>	<b>20 856 046</b>	<b>18 248 470</b>

<b>Sum egenkapital</b>	<b>20 956 046</b>	<b>18 348 470</b>
------------------------	-------------------	-------------------

### Gjeld

#### Langsiktig gjeld

Utsatt skatt	560 182	771 496
--------------	---------	---------

<b>Sum avsetninger for forpliktelser</b>	<b>560 182</b>	<b>771 496</b>
--	----------------	----------------

#### Annen langsiktig gjeld

Gjeld til kredittinstitusjoner	4 500 000	5 500 000
<b>Sum annen langsiktig gjeld</b>	<b>4 500 000</b>	<b>5 500 000</b>

<b>Sum langsiktig gjeld</b>	<b>5 060 182</b>	<b>6 271 496</b>
-----------------------------	------------------	------------------

#### Kortsiktig gjeld

Gjeld til kredittinstitusjoner	4 703 996	
Leverandørgjeld	13 307 333	8 724 976

Skyldig offentlige avgifter	3 037 214	2 254 932
-----------------------------	-----------	-----------

Utbytte		5 000 000
---------	--	-----------

Annen kortsiktig gjeld	4 374 361	5 097 019
------------------------	-----------	-----------

<b>Sum kortsiktig gjeld</b>	<b>25 422 904</b>	<b>21 076 927</b>
-----------------------------	-------------------	-------------------

<b>Sum gjeld</b>	<b>30 483 086</b>	<b>27 348 423</b>
------------------	-------------------	-------------------

<b>SUM EGENKAPITAL OG GJELD</b>	<b>51 439 132</b>	<b>45 696 893</b>
---------------------------------	-------------------	-------------------



Organisasjonsnr: 984 684 215  
MASKINPAKKING AS

## KONSERNRESULTATREGNSKAP

<b>Beløp i: NOK</b>	<b>Note</b>	<b>2021</b>	<b>2020</b>
<b>RESULTATREGNSKAP</b>			
<b>Inntekter</b>			
Salgsinntekt		154 031 964	166 772 521
Annen driftsinntekt		1 039 971	1 254 713
<b>Sum inntekter</b>	<b>2</b>	<b>155 071 934</b>	<b>168 027 234</b>
<b>Kostnader</b>			
Varekostnad		105 923 121	110 436 120
Lønnskostnad	3, 7	24 511 336	26 698 142
Avskrivning av driftsmidler og immaterielle eiendeler	8	3 361 920	3 124 328
Annen driftskostnad	3, 7, 10	18 837 616	17 738 214
<b>Sum kostnader</b>		<b>152 633 993</b>	<b>157 996 804</b>
<b>Driftsresultat</b>		<b>2 437 941</b>	<b>10 030 430</b>
<b>Finansinntekter og finanskostnader</b>			
Annen renteinntekt		883 249	75 668
Annen finansinntekt		1 324 216	2 478 785
<b>Sum finansinntekter</b>		<b>2 207 465</b>	<b>2 554 453</b>
Annen rentekostnad		547 975	1 168 213
Annen finanskostnad		1 302 123	2 933 653
<b>Sum finanskostnader</b>		<b>1 850 098</b>	<b>4 101 866</b>
<b>Netto finans</b>		<b>357 367</b>	<b>-1 547 413</b>
<b>Ordinært resultat før skattekostnad</b>			
<b>Skattekostnad på ordinært resultat</b>	<b>5</b>	<b>143 288</b>	<b>1 427 916</b>
<b>Ordinært resultat etter skattekostnad</b>		<b>2 652 020</b>	<b>7 055 101</b>
<b>Årsresultat</b>		<b>2 652 020</b>	<b>7 055 101</b>
<b>Årsresultat etter minoritetsinteresser</b>		<b>2 652 020</b>	<b>7 055 101</b>
<b>Totalresultat</b>		<b>2 652 020</b>	<b>7 055 101</b>
<b>Overføringer og disponeringer</b>			
Ordinært utbytte			5 000 000
Avsatt til annen egenkapital		2 652 020	2 055 101
<b>Sum overføringer og disponeringer</b>		<b>2 652 020</b>	<b>7 055 101</b>





Organisasjonsnr: 984 684 215  
MASKINPAKKING AS

## KONSERNBALANSE

<b>Beløp i: NOK</b>	<b>Note</b>	<b>2021</b>	<b>2020</b>
<b>BALANSE - EIENDELER</b>			
<b>Anleggsmidler</b>			
<b>Immaterielle eiendeler</b>			
Konsesjoner, patenter o.l.		160 000	160 000
<b>Sum immaterielle eiendeler</b>	<b>8</b>	<b>160 000</b>	<b>160 000</b>
<b>Varige driftsmidler</b>			
Tomter, bygninger o.a. fast eiendom			
		7 721 215	8 055 679
Maskiner og anlegg			
		4 405 177	5 856 883
Driftsløsøre, inventar o. a. utstyr			
		3 316 333	2 766 888
<b>Sum varige driftsmidler</b>	<b>8, 9</b>	<b>15 442 725</b>	<b>16 679 450</b>
<b>Finansielle anleggsmidler</b>			
Investering i datterselskap 14			
Andre langsiktige fordringer			
		4 039 932	3 991 176
<b>Sum finansielle anleggsmidler</b>		<b>4 039 932</b>	<b>3 991 176</b>
<b>Sum anleggsmidler</b>		<b>19 642 657</b>	<b>20 830 626</b>
<b>Omløpsmidler</b>			
<b>Varer</b>			
<b>Sum varer</b>	<b>4, 9</b>	<b>21 763 576</b>	<b>26 042 178</b>
<b>Fordringer</b>			
Kundefordringer			
	6, 9	18 766 811	7 764 514
Andre kortsiktige fordringer			
	7	3 668 976	1 003 678
<b>Sum fordringer</b>		<b>22 435 787</b>	<b>8 768 192</b>
<b>Bankinnskudd, kontanter og lignende</b>			
Bankinnskudd, kontanter o. l.			
	11	1 860 213	6 997 417
<b>Sum bankinnskudd, kontanter og lignende</b>		<b>1 860 213</b>	<b>6 997 417</b>
<b>Sum omløpsmidler</b>		<b>35 177 788</b>	<b>28 786 698</b>
<b>SUM EIENDELER</b>		<b>54 820 445</b>	<b>49 617 324</b>

## BALANSE - EGENKAPITAL OG GJELD

### Egenkapital



<b>Innskutt egenkapital</b>			
Aksjekapital	12	100 000	100 000
<b>Sum innskutt egenkapital</b>		<b>100 000</b>	<b>100 000</b>
<b>Opptjent egenkapital</b>			
Annen egenkapital		21 434 757	19 363 486
<b>Sum opptjent egenkapital</b>		<b>21 434 757</b>	<b>19 363 486</b>
<b>Sum egenkapital</b>	<b>13</b>	<b>21 534 757</b>	<b>19 463 486</b>
<b>Gjeld</b>			
<b>Langsiktig gjeld</b>			
Utsatt skatt	5	772 364	959 212
<b>Sum avsetninger for forpliktelser</b>		<b>772 364</b>	<b>959 212</b>
<b>Annen langsiktig gjeld</b>			
Gjeld til kredittinstitusjoner		4 500 000	5 500 000
Øvrig langsiktig gjeld	11	4 500 000	5 500 000
<b>Sum annen langsiktig gjeld</b>		<b>4 500 000</b>	<b>5 500 000</b>
<b>Sum langsiktig gjeld</b>		<b>5 272 364</b>	<b>6 459 212</b>
<b>Kortsiktig gjeld</b>			
Gjeld til kredittinstitusjoner	9	4 703 996	
Leverandørgjeld		15 461 519	10 786 740
Betalbar skatt	5	25 812	
Skyldig offentlige avgifter		3 037 214	2 254 932
Utbytte			5 000 000
Annen kortsiktig gjeld		4 784 783	5 652 954
<b>Sum kortsiktig gjeld</b>		<b>28 013 324</b>	<b>23 694 626</b>
<b>Sum gjeld</b>		<b>33 285 688</b>	<b>30 153 838</b>
<b>SUM EGENKAPITAL OG GJELD</b>		<b>54 820 445</b>	<b>49 617 324</b>



Organisasjonsnr: 984 684 215  
MASKINPAKKING AS

NOTEOPPLYSNINGER - SELSKAP - alle poster oppgitt i hele tall

Note

Antall aksjer og aksjeeiere

Note  
3

Antall årsverk i regnskapsåret

Virksomheten har hatt følgende antall årsverk:  
39.00

Omløpsmidler                      Startdato      Sluttdato      Endring

Skattemessig fremf.undersk. Startdato      Sluttdato      Endring

Kortsiktig gjeld                      Startdato      Sluttdato      Endring



Organisasjonsnr: 984 684 215  
MASKINPAKKING AS

NOTEOPPLYSNINGER - KONSERN

- alle poster oppgitt i hele tall



# REGNSKAP PR. 31.12.2021

## Maskinpakking AS

Org.nr. 984 684 215



## Resultatregnskap - mor/konsern

## Maskinpakking AS

Morsselskap			Konsern	
2021	2020	Note	2021	2020
<b>Driftsinntekter og driftskostnader</b>				
145 281 268	152 934 613		154 031 964	166 772 521
921 865	1 029 843		1 039 971	1 254 713
<u>146 203 133</u>	<u>153 964 456</u>	2	<u>155 071 934</u>	<u>168 027 234</u>
100 478 749	100 189 019		105 923 121	110 436 120
24 511 336	26 698 142	3, 7	24 511 336	26 698 142
3 361 920	3 124 328	8	3 361 920	3 124 328
15 536 616	14 649 069	3, 7, 10	18 837 616	17 738 214
<u>143 888 621</u>	<u>144 660 558</u>		<u>152 633 993</u>	<u>157 996 804</u>
<u>2 314 512</u>	<u>9 303 898</u>		<u>2 437 941</u>	<u>10 030 430</u>
<b>Driftsresultat</b>				
<b>Finansinntekter og finanskostnader</b>				
883 249	75 668		883 249	75 668
1 352 923	2 520 519		1 324 216	2 478 785
547 975	646 771		547 975	1 168 213
1 302 123	2 920 897		1 302 123	2 933 653
<u>386 074</u>	<u>-971 481</u>		<u>357 367</u>	<u>-1 547 413</u>
<u>2 700 586</u>	<u>8 332 417</u>		<u>2 795 308</u>	<u>8 483 017</u>
<b>Ordinært resultat før skattekostnad</b>				
93 010	1 438 870	5	143 288	1 427 916
<u>2 607 576</u>	<u>6 893 547</u>		<u>2 652 020</u>	<u>7 055 101</u>
<b>Årsresultat</b>				
<b>Overføringer</b>				
0	5 000 000		0	5 000 000
2 607 576	1 893 547		2 652 020	2 055 101
<u>2 607 576</u>	<u>6 893 547</u>		<u>2 652 020</u>	<u>7 055 101</u>



## Balanse - mor/konsern

### Maskinpakking AS

2021	Morselskap 2020		Note	Konsern 2021	2020
		<b>Eiendeler</b>			
		<b>Anleggsmidler</b>			
		<b>Immaterielle eiendeler</b>			
160 000	160 000	Konjesjoner, patenter o.l.		160 000	160 000
<u>160 000</u>	<u>160 000</u>	Sum immaterielle eiendeler	8	<u>160 000</u>	<u>160 000</u>
		<b>Varige driftsmidler</b>			
7 721 215	8 055 679	Tomter, bygninger o.a. fast eiendom		7 721 215	8 055 679
4 405 177	5 856 883	Maskiner og anlegg		4 405 177	5 856 883
3 316 333	2 766 888	Driftsløsere, inventar o.a. utstyr		3 316 333	2 766 888
<u>15 442 725</u>	<u>16 679 450</u>	Sum varige driftsmidler	8, 9	<u>15 442 725</u>	<u>16 679 450</u>
45 735	45 735	Investeringer i datterselskap	14	0	0
191 693	191 693	Lån til foretak i samme konsern		0	0
3 890 223	3 835 251	Andre langsiktige fordringer		4 039 932	3 991 176
<u>4 127 651</u>	<u>4 072 679</u>	Sum finansielle anleggsmidler		<u>4 039 932</u>	<u>3 991 176</u>
<u>19 730 376</u>	<u>20 912 129</u>	Sum anleggsmidler		<u>19 642 657</u>	<u>20 830 626</u>
		<b>Omløpsmidler</b>			
		<b>Varer</b>			
10 881 788	12 859 430	Lager av varer og annen beholdning	4, 9	10 881 788	13 021 089
<u>10 881 788</u>	<u>12 859 430</u>	Sum varer		<u>10 881 788</u>	<u>13 021 089</u>
		<b>Fordringer</b>			
16 166 162	4 692 364	Kundefordringer	6, 9	18 766 811	7 764 514
3 505 768	908 234	Andre kortsiktige fordringer	7	3 668 976	1 003 678
<u>19 671 930</u>	<u>5 600 598</u>	Sum fordringer		<u>22 435 787</u>	<u>8 768 192</u>
		<b>Bankinnskudd, kontanter o.l</b>			
1 155 038	6 324 736	Bankinnskudd, kontanter o.l.	11	1 860 213	6 997 417
<u>1 155 038</u>	<u>6 324 736</u>	Sum bankinnskudd, kontanter o.l.		<u>1 860 213</u>	<u>6 997 417</u>
<u>31 708 756</u>	<u>24 784 764</u>	Sum omløpsmidler		<u>35 177 788</u>	<u>28 786 698</u>
<u>51 439 132</u>	<u>45 696 893</u>	Sum eiendeler		<u>54 820 445</u>	<u>49 617 324</u>



## Balanse - mor/konsern

## Maskinpakking AS

2021	Morselskap 2020		Note	Konsern 2021	2020
		<b>Egenkapital og gjeld</b>			
		<b>Innskutt egenkapital</b>			
100 000	100 000	Aksjekapital	12	100 000	100 000
<u>100 000</u>	<u>100 000</u>	Sum innskutt egenkapital		<u>100 000</u>	<u>100 000</u>
		<b>Opptjent egenkapital</b>			
20 856 046	18 829 219	Annen egenkapital		21 434 757	19 363 486
<u>20 856 046</u>	<u>18 829 219</u>	Sum opptjent egenkapital		<u>21 434 757</u>	<u>19 363 486</u>
<u>20 956 046</u>	<u>18 929 219</u>	Sum egenkapital	13	<u>21 534 757</u>	<u>19 463 486</u>
		<b>Gjeld</b>			
		<b>Avsetning for forpliktelseser</b>			
560 182	771 496	Utsatt skatt	5	772 364	959 212
<u>560 182</u>	<u>771 496</u>	Sum avsetning for forpliktelseser		<u>772 364</u>	<u>959 212</u>
		<b>Annen langsiktig gjeld</b>			
4 500 000	5 500 000	Gjeld til kredittinstitusjoner		4 500 000	5 500 000
<u>4 500 000</u>	<u>5 500 000</u>	Sum annen langsiktig gjeld		<u>4 500 000</u>	<u>5 500 000</u>
		<b>Kortsiktig gjeld</b>			
4 703 996	0	Gjeld til kredittinstitusjoner	9	4 703 996	0
13 307 333	8 144 227	Leverandørgjeld		15 461 519	10 786 740
0	0	Betalbar skatt	5	25 812	0
3 037 214	2 254 932	Skyldig offentlige avgifter		3 037 214	2 254 932
0	5 000 000	Utbytte		0	5 000 000
4 374 361	5 097 019	Annen kortsiktig gjeld		4 784 783	5 652 954
<u>25 422 904</u>	<u>20 496 178</u>	Sum kortsiktig gjeld		<u>28 013 324</u>	<u>23 694 626</u>
<u>30 483 086</u>	<u>26 767 674</u>	Sum gjeld		<u>33 285 688</u>	<u>30 153 838</u>
<u>51 439 132</u>	<u>45 696 893</u>	Sum egenkapital og gjeld		<u>54 820 445</u>	<u>49 617 324</u>

Åros, 20.06.2022

Styret i Maskinpakking AS

  
Per Anders Berge  
styremedlem  
Sordov Mållås Dystese  
styremedlem/daglig leder  
Martin Glimdal Norseth  
styremedlem  
Ketil Norman Von Löwensprung Snarset  
styremedlem  
Frode Helge Mikkelsen  
styrefeder  
Jan Brevik  
styremedlem



## KONTANTSTRØMOPPSTILLING KONSERNET MASKINPAKKING AS 01.01.2021-31.12.2021

MOR			KONSERN	
2021	2020	Beløp i NOK	2021	2020
<b>Kontantstrømmer fra operasjonelle aktiviteter</b>				
2 700 586	8 332 417	Resultat før skatt	2 795 308	8 483 017
		Periodens betalte skatt		-51 368
3 361 920	3 124 328	Ordinære avskrivninger	3 361 920	3 124 328
1 977 642	-1 267 189	Endringer i varer	2 139 301	-1 382 783
-12 455 406	8 234 535	Endringer i kundefordringer	-11 983 905	6 802 711
4 582 357	792 766	Endringer i leverandørgjeld	4 094 030	2 437 009
-1 915 598	-2 160 293	Endringer i andre tidsavgrensninger	-2 122 659	-1 816 434
<b>-1 748 499</b>	<b>17 056 564</b>	<b>Netto kontantstrøm fra operasjonelle aktiviteter</b>	<b>-1 716 005</b>	<b>17 596 480</b>
<b>Kontantstrømmer fra investeringsaktiviteter</b>				
		Innbetalinger ved salg av varige driftsmidler		
-2 125 195	-4 078 076	Utbetalinger ved kjøp av varige driftsmidler	-2 125 195	-4 078 076
		Utbetalinger ved kjøp av egne aksjer		
<b>-2 125 195</b>	<b>-4 078 076</b>	<b>Netto kontantstrøm fra investeringsaktiviteter</b>	<b>-2 125 195</b>	<b>-4 078 076</b>
<b>Kontantstrømmer fra finansieringsaktiviteter</b>				
3 703 996	-5 551 994	Opptak/nedbetaling av gjeld (kortsiktig og langsiktig)	3 703 996	-5 551 994
		Avgitt lån til konsernselskap		
-5 000 000	-2 000 000	Utbytte	-5 000 000	-2 000 000
<b>-1 296 004</b>	<b>-7 551 994</b>	<b>Netto kontantstrøm fra finansieringsaktiviteter</b>	<b>-1 296 004</b>	<b>-7 551 994</b>
<b>-5 169 698</b>	<b>5 426 494</b>	<b>Netto endring i likvider i året</b>	<b>-5 137 204</b>	<b>5 966 410</b>
6 324 736	898 242	Konter og bankinnskudd per 01.01.	6 997 417	1 031 007
<b>1 155 038</b>	<b>6 324 736</b>	<b>Kontantbeholdning 31.12</b>	<b>1 860 213</b>	<b>6 997 417</b>



## **Maskinpakking AS** Noter til regnskapet 2021

### **REGNSKAPSPRINSIPPER**

Selskapet er et øvrig foretak iht. regnskapsloven og har lagt følgende regnskapsprinsipper til grunn:

#### Konsolideringsprinsipper

Konsernregnskapet omfatter Maskinpakking AS med datterselskaper hvor Maskinpakking AS eier direkte eller indirekte mer enn 50 prosent. Det er anvendt ensartede regnskapsprinsipper i konsernselskapenes regnskaper. Alle transaksjoner og mellomværende mellom selskaper i konsernet er eliminert.

#### Salgsinntekter

Inntekter fra salg av varer resultatføres når varene er ferdig produsert da det kun produseres varer for kunde og ikke for eget lager.

#### Vurdering og klassifisering eiendeler og gjeld

Eiendeler bestemt til varig eie eller bruk er klassifisert som anleggsmidler. Andre eiendeler er klassifisert som omløpsmidler. Ved klassifisering av kortsiktig gjeld er tilsvarende kriterier lagt til grunn.

Anleggsmidler vurderes til anskaffelseskost, men nedskrives til virkelig verdi når verdifall forventes ikke å være forbigående. Anleggsmidler med begrenset økonomisk levetid avskrives planmessig når driftsmiddelet tas i bruk i virksomheten.

Langsiktig gjeld balanseføres til nominelt mottatt beløp på etableringstidspunktet. Langsiktig gjeld oppskrives ikke til virkelig verdi som følge av renteendring.

Omløpsmidler vurderes til laveste av anskaffelseskost og virkelig verdi. Kortsiktig gjeld balanseføres til nominelt mottatt beløp på etableringstidspunktet. Kortsiktig gjeld oppskrives ikke til virkelig verdi som følge av renteendring.

Enkelte poster er vurdert etter andre regler, og redegjøres for nedenfor.

#### Valuta

Pengeposter i utenlandsk valuta omregnes til balansedagens kurs.

#### Varige driftsmidler

Varige driftsmidler avskrives over forventet økonomisk levetid. Avskrivningene er som hovedregel fordelt lineært over antatt økonomisk levetid.

#### Datterselskap og tilknyttede selskaper

Datterselskap og tilknyttede selskaper vurderes etter kostmetoden i selskapsregnskapet. Investeringene er vurdert til anskaffelseskost for aksjene med mindre nedskrivning har vært nødvendig. Det er foretatt nedskrivning til virkelig verdi når verdifall skyldes årsaker som ikke kan antas å være forbigående og det må anses nødvendig etter god regnskapsskikk. Nedskrivninger er reversert når grunnlaget for nedskrivning ikke lenger er til stede. Utbytte, konsernbidrag og andre utdelinger fra datterselskap er inntektsført samme år som det er avsatt i givers regnskap. Overstiger utbytte/konsernbidraget andel av opptjent resultat etter anskaffelsestidspunktet, representerer den overskytende del tilbakebetaling av investert kapital, og utdelingene er fratrukket investeringens verdi i balansen til morselskapet.

#### Varer

Råvarer er vurdert til laveste verdi av anskaffelseskost og virkelig verdi.

#### Fordringer

Kundefordringer og andre fordringer oppføres til pålydende etter fradrag for avsetning til forventet tap. Avsetning til tap gjøres på grunnlag av en individuell vurdering av de enkelte fordringene.

#### Pensjoner

Selskapet har en kollektiv pensjonsordning for sine ansatte.

#### Skatter

Skatter kostnadsføres når de påløper, det vil si at skattekostnaden er knyttet til det regnskapsmessige resultat før skatt. Skattekostnaden består av betalbar skatt (skatt på årets skattepliktige inntekt) og endring i netto utsatt skatt. Skattekostnaden fordeles på ordinært resultat og resultat av ekstraordinære poster i henhold til skattegrunnlaget. Utsatt skatt og utsatt skattefordel presenteres netto i balansen.



## Maskinpakking AS

Noter til regnskapet 2021.

### Note 2 Salgsinntekter inkl. konsernsalg fordelt på geografiske områder

	Mor		Konsern	
	2021	2020	2021	2020
Salgsinntekter innland	86 394 252	90 458 348	86 394 252	90 458 348
Salgsinntekter utland	52 029 451	55 442 213	67 755 817	76 314 172
<b>Sum</b>	<b>138 423 703</b>	<b>145 900 562</b>	<b>154 150 069</b>	<b>166 772 520</b>

Allt salg for morselskapet og konsernet er til Vest Europa.

### Note 3 Lønnskostnader, antall ansatte, godtgjørelser m.v.

	Mor	
	2021	2020
<b>Lønnskostnader:</b>		
Lønn	19 617 350	21 763 514
Arbeidsgiveravgift	3 387 610	3 317 136
Pensjon	742 394	696 277
Andre ytelser	763 982	921 215
<b>Sum</b>	<b>24 511 336</b>	<b>26 698 142</b>
Antall årsverk:	39	39

Datterselskapet Maskinpakking AB har ingen ansatte.

Lønn til daglig leder i år er kr. 1 437 032. Andre godtgjørelser utgjør kr. 154 470.

#### Styret

Honorar til styret er utbetalt med kr. 121 700

#### Revisør

Kostnadsført revisjonshonorar utgjør kr 92 549 for lovpålagt revisjon inklusive honorar for bistand med utarbeidelse av årsregnskap. Honorar for annen bistand kommer i tillegg med kr 25 000. Beløpene er eksklusive merverdiavgift.

#### Innskuddspensjon

Selskapet har innskuddsplaner i samsvar med lokale lover. Innskuddsplanen omfatter heltidsansatte og utgjør 2 % av lønnen. Kostnadsført innskudd utgjorde kr. 429 730 for året og kr. 449 549 for foregående år.

### Note 4 Varebeholdning

Spesifisering av varebeholdning:

	Morselskap		Konsern	
	2021	2020	2021	2020
Råvarer	8 705 793	8 926 385	8 705 793	9 088 044
Ferdigvarer ukurans	2 175 995	3 933 046	2 175 995	3 933 046
<b>Sum varebeholdning</b>	<b>10 881 788</b>	<b>12 859 431</b>	<b>10 881 788</b>	<b>13 021 090</b>

Varelageret består av råvarer, emballasje, egentilvirkede halvfabrikata, innkjøpte halvfabrikata og egentilvirkede ferdige varer. Ved vurdering av egentilvirkede halvfabrikata tillegges 30% av varens varekost. Ved vurdering av egentilvirkede varer tillegges full tilvirkningskost opp til virkelig verdi ettersom ferdig produsert varer anses å være kundens vare.

### Note 5 Skatt

	Mor		Konsern	
	2021	2020	2021	2020
<b>Årets skattekostnad fremkommer slik:</b>				
Betalbar skatt på årets resultat	304 325	1 062 885	330 137	993 645
Betalbar skatt tidligere år				
Brutto endring utsatt skatt	-211 314	375 985	-186 848	434 272
<b>Årets totale skattekostnad</b>	<b>93 011</b>	<b>1 438 870</b>	<b>143 288</b>	<b>1 427 917</b>

Betalbar skatt i balansen fremkommer slik:

Betalbar skatt på årets resultat	0	0	25 812	69 240
Skattefunn (inngår under andre kortsiktige fordringer)				
Betalbar skatt tidligere år				
Skattegjeld utenlandsk datterselskap				
<b>Betalbar skatt i balansen</b>	<b>0</b>	<b>0</b>	<b>25 812</b>	<b>69 240</b>

Betalbar skatt i årets skattekostnad fremkommer slik:

Ordinært resultat før skattekostnad	2 700 587	8 332 417	2 792 940	8 483 017
Permanente forskjeller	-2 277 811	-1 792 097	-2 277 811	-1 792 097
Endring midlertidige forskjeller	960 520	634 349	985 494	634 349
Benyttet fremførbart underskudd		-2 343 373	0	-2 343 373
Resultat utenlandsk datterselskap ikke med i norsk skattegrunnlag			0	126 332
<b>Grunnlag betalbar skatt</b>	<b>1 383 295</b>	<b>4 831 296</b>	<b>1 500 623</b>	<b>5 108 227</b>
Skatt 22%	304 325	1 062 885	330 137	1 123 810

Spesifikasjon av grunnlag for utsatt skatt

Driftsmidler	2 546 282	3 506 802	2 546 282	3 506 802
Varelager				
Fremførbart underskudd	0	0		0
Periodiseringsfond Sverige			964 463	853 253
<b>Grunnlag utsatt skatt/skattefordel</b>	<b>2 546 282</b>	<b>3 506 802</b>	<b>3 510 745</b>	<b>4 360 055</b>
<b>Utsatt skatt, 22%</b>	<b>560 182</b>	<b>771 496</b>	<b>772 364</b>	<b>959 212</b>



## Maskinpakking AS Noter til regnskapet 2021

### Note 6 Fordringer

Kundefordringene er oppført til pålydende.  
Tapsførte fordringer utgjør i regnskapet kr. 0.

### Note 7 Offentlige tilskudd

Selskapet har i 2021 hatt tre forsknings- og utviklingsprosjekt gjennom skattefunn. Det er i år kostnadsført til sammen kr 11.986.894 på prosjektene som gav et tilskudd på kr. 2.277.510. Tilskuddet blir mottatt gjennom skatteoppjøret og er oppført som andre fordringer i balansen, etter reduksjon av betalbar skatt. Tilskuddet er ført til reduksjon av hhv. lønnskostnader og andre driftskostnader og fordeltet seg med kr. 1.650.182 på lønnskostnader og kr. 627.328 på andre driftskostnader. For 2020 var det kostnadsført til sammen kr. 9.191.989, med tilskudd på kr. 1.740.778 som fordeltet seg på lønnskostnader med kr. 1.011.446 og på andre driftskostnader med kr. 729.332.

### Note 8 Varer og midler

	Varemerke	Fast bygnings- messig innredning	Maskiner og anlegg	Inventar, løssøre	Total
Anskaffelseskost pr 01.01.	160 000	13 354 435	24 613 977	10 904 521	49 032 933
Tilgang kjøpte driftsmidler		933 106	144 099	1 047 990	2 125 195
Avgang solgte driftsmidler					0
Anskaffelseskost 31.12.	160 000	14 287 541	24 758 076	11 952 511	51 158 128
Akkumulerte avskrivninger 01.01.		5 298 755	18 757 095	8 137 633	32 193 483
Arets avskrivninger		1 267 573	1 595 804	498 544	3 361 921
Akkumulerte avskrivninger 31.12.		6 566 328	20 352 899	8 636 177	35 555 404
Balanseført verdi pr. 31.12.21	160 000	7 721 213	4 405 177	3 316 334	15 602 724

Økonomisk levetid  
Avskrivningsplan - 6,67-10 % Lineær 6,67-10 % Lineær 10-33,3 % Lineær

Årlig leie av ikke balanseførte leieavtaler (operasjonelle leieavtaler) : 3 024 210

Leiekontraktens utløp 2016-2022

### Note 9 Pantstakesser, garantier m.v

#### Bokført gjeld:

	2021	Ramme	2020	Ramme
Kassekreditt	4 703 996	10 000 000	0	10 000 000
	<b>4 703 996</b>	<b>10 000 000</b>	<b>0</b>	<b>10 000 000</b>

#### Bokførte verdi av eiendeler stilt som sikkerhet:

	2021	2020
Varige driftsmidler	15 602 724	16 839 450
Varelager	10 881 788	12 859 431
Kundefordringer	17 147 770	4 692 364
Sum	<b>43 632 282</b>	<b>34 391 245</b>

### Note 10 Transaksjoner med nærstående

Det er inngått en rammeavtale med nærstående selskap om leie av maskiner til bruk i produksjonen for perioden 01.01. til 31.12. Ny avtale forhandles hvert år evt. annet hver år for de fleste maskinene. For to maskiner er det inngått en mer langvarig Avtale med løpetid på åtte år.

Årlig leie var i 2020 på 2 632 989 pr. år. Og er i 2021 på 2 508 000 pr. år.

Maskinpakking AS har i tillegg solgt varer og tjenester til Maskinpakking AB med kr 6 857 565 i løpet av 2021.

### Note 11 Bundne midler, bankbeholdning

Bundne midler pr. 31.12. utgjør kr. 954 664.

Kassekreditt i mor er benyttet (4 703 996) og har en limit på kr 10 000 000.

### Note 12 Aksjekapital og aksjonærinformasjon

Aksjekapitalen i Maskinpakking AS er på kr. 100.000, fordelt på 1.000 aksjer pålydende kr. 100. Selskapet har kun en aksjeklasse.

#### Eierstruktur

De største aksjonærene i Maskinpakking AS pr. 31.12.:

	Antall aksjer	Eierandel
Idso Invest AS	200	20,00 %
Winmill AS, eies av Per Anders Berge	550	55,00 %
Kell Food AS	250	25,00 %
Totalt antall aksjer	1 000	100,00 %



## Maskinpakking AS Noter til regnskapet 2021

### **NOTE 13 Egenkapital**

#### **Morselskap**

	<b>Aksjekapital</b>	<b>Egne aksjer</b>	<b>Annen egenkapital</b>	<b>Sum</b>
Egenkapital pr 31.12.	100 000	0	18 829 219	18 929 219
Årets resultat			2 607 576	2 607 576
Utbytte			0	0
Andre endringer			-580 749	-580 749
<b>Egenkapital pr 31.12.</b>	<b>100 000</b>	<b>0</b>	<b>20 856 046</b>	<b>20 956 046</b>

#### **Konsern**

	<b>Aksjekapital</b>	<b>Egne aksjer</b>	<b>Konsern</b>	<b>Sum</b>
Egenkapital pr 31.12.	100 000	0	19 363 485	19 463 485
Årets resultat			2 652 020	2 652 020
Utbytte			0	0
Andre endringer			-580 749	-580 749
<b>Egenkapital pr 31.12.</b>	<b>100 000</b>	<b>0</b>	<b>21 434 756</b>	<b>21 534 757</b>

#### **Korrigeringer av feil i tidligere årsregnskap**

Det er avdekket feil i valutajusteringen av leverandørgjelden på kr 580.749 i tidligere års regnskap, som av ledelsen er vurdert å være vesentlig. Regnskapspostene leverandørgjeld og annen finanskostnad er korrigert iht NRS 5 "spesifikasjon av særlige poster, korrigeringer av feil og virkning av prinsipp- og estimatendring".

### **NOTE 14 Datterselskap**

Selskapet eier aksjer i følgende datterselskaper:

	<b>Ervervet</b>	<b>Kontor</b>	<b>Land</b>	<b>Eierandel</b>	<b>Stemmeandel</b>
Maskinpakking Sweden AB	04.07.2014	Strömstad	Sverige	100 %	100 %

Maskinpakking Sweden AB viser et resultat for året på SEK. 75 065 og en egenkapital på SEK 814 591. Maskinpakking AS har en fordring mot Maskinpakking Sweden AB på NOK 945 740. Av fordringen er NOK 754 047 kundefordringer og NOK 191 693 aksjeeiertilskudd. Tilbakebetalingen av aksjeeiertilskuddet kan kun skje etter reglene for utdeling av utbytte i Sverige.

Datterselskapets regnskap er fullt ut konsolidert inn i konsernregnskapet.



## Styrets årsberetning for Maskinpakking AS, 2021

Fortsatt drift er lagt til grunn ved utarbeidelse av regnskapet. Det er ikke intrådt forhold etter regnskapsårets utgang som er av betydning for bedømmelsen av selskapet.

Selskapets virksomhet omfatter kontraktproduksjon og tilbyr tjenester innen produktutvikling, innkjøp, blanding og pakking av tørre næringsmidler.

Omsetningen i selskapet er påvirket av situasjonen i verden knyttet til tilgang og priser på sentrale råvarer og øvrige innsatsfaktorer. Til tross for dette, oppfattes markedssituasjonen som god. Bakgrunnen for denne vurdering knytter seg til selskapets langsiktige avtaler med en rekke strategiske kunder. Det arbeides strukturert for videre vekst og utvikling av selskapet med eksisterende og nye kunder i ulike markeder.

Maskinpakking AS har pr. årsskifte 39 ansatte, hvorav 3 er på deltid. Arbeidsmiljøet anses som godt og sykefraværet i 2021 var på 7,9 %, inklusive egenmeldinger som utgjør 0,6 %. Selskapet er tilknyttet bedriftshelsetjeneste. I 2021 har det vært en skade med fravær med varighet på 1 dag. Bedriften har et flertall av kvinnelige ansatte. Likestillingen i bedriften synes å være tilfredsstillende og begge kjønn er representert på de fleste nivåer i driften av selskapet.

I forbindelse med korona pandemien ble det innført en rekke tiltak for å sikre alle ansatte samt den operasjonelle drift og forpliktelser tilknyttet selskapets kunder.

Styret er ikke kjent med at selskapets virksomhet påvirker negativt på det ytre miljø.

Finansiell risiko knyttet til valuta, i all vesentlighet Euro, er håndtert med tilsvarende salg i samme valør. Selskapets risiko knytte til kreditt er moderat og det var heller ingen tap på fordringer i 2021. Tilsvarende er likviditetsrisikoen moderat.

Pr. 31.12.2021 er det et langsiktig lån på 4,5 MNOK som har sammenheng med eierskifte.

Etter styrets oppfatning gir det framlagte resultatregnskap og balanse med tilhørende noter et rettviseende bilde av driften og stillingen ved årsskiftet.


Årsregnskapet er gjort opp med et overskudd på kr 2.607.576,- etter skatt for Maskinpakking AS og kr 2.652.020,- for konsern, som styret foreslår anvendt som følger:


Overskudd etter skatt	kr 2.607.576,-
Overført til annen egenkapital	kr 2.607.576,-


Follestad, 20. juni 2022  
Styret i Maskinpakking AS


  
Frode H. Mikkelsen  
Styreleder

  
Jan Brevik  
Styremedlem

  
Martin Norseth  
Styremedlem

  
Per Anders Berge  
Styremedlem

  
Sondov Øystese  
Styremedlem/Daglig leder

  
Ketil Snarset  
Styremedlem



Bragernes Torg 2A  
3017 Drammen  
www.bdo.no

## Uavhengig revisors beretning

### Til generalforsamlingen i Maskinpakking AS

#### Konklusjon

Vi har revidert Maskinpakking AS sitt årsregnskap.

#### Årsregnskapet består av:

- Selskapsregnskapet, som består av balanse per 31. desember 2021, resultatregnskap og kontantstrømoppstilling for regnskapsåret avsluttet per denne datoen og noter, herunder et sammendrag av viktige regnskapsprinsipper, og
- Konsernregnskapet, som består av balanse per 31. desember 2021, resultatregnskap og kontantstrømoppstilling for regnskapsåret avsluttet per denne datoen og noter, herunder et sammendrag av viktige regnskapsprinsipper.

#### Etter vår mening:

- Oppfyller årsregnskapet gjeldende lovkrav
- Gir selskapsregnskapet et rettviseende bilde av selskapets finansielle stilling per 31. desember 2021 og av dets resultater og kontantstrømmer for regnskapsåret som ble avsluttet per denne datoen i samsvar med regnskapslovens regler og god regnskapsskikk i Norge, og
- Gir konsernregnskapet et rettviseende bilde av konsernets finansielle stilling per 31. desember 2021 og av dets resultater og kontantstrømmer for regnskapsåret som ble avsluttet per denne datoen i samsvar med regnskapslovens regler og god regnskapsskikk i Norge.

#### Grunnlag for konklusjonen

Vi har gjennomført revisjonen i samsvar med de internasjonale revisjonsstandardene International Standards on Auditing (ISA-ene). Våre oppgaver og plikter i henhold til disse standardene er beskrevet nedenfor under Revisors oppgaver og plikter ved revisjonen av årsregnskapet. Vi er uavhengige av selskapet og konsernet slik det kreves i lov, forskrift og International Code of Ethics for Professional Accountants (inkludert internasjonale uavhengighetsstandarder) utstedt av the International Ethics Standards Board for Accountants (IESBA-reglene), og vi har overholdt våre øvrige etiske forpliktelser i samsvar med disse kravene. Innhentet revisjonsbevis er etter vår vurdering tilstrekkelig og hensiktsmessig som grunnlag for vår konklusjon.

#### Annen informasjon

Styret og daglig leder (ledelsen) er ansvarlig for annen informasjon. Annen informasjon består av årsberetningen. Vår konklusjon om årsregnskapet ovenfor dekker ikke annen informasjon.

I forbindelse med revisjonen av årsregnskapet er det vår oppgave å lese annen informasjon. Formålet er å vurdere hvorvidt det foreligger vesentlig inkonsistens mellom annen informasjon og årsregnskapet og den kunnskap vi har opparbeidet oss under revisjonen av årsregnskapet, eller hvorvidt informasjon i annen informasjon ellers fremstår som vesentlig feil. Vi har plikt til å rapportere dersom annen informasjon fremstår som vesentlig feil. Vi har ingenting å rapportere i så henseende.

#### Konklusjon om årsberetningen

Basert på kunnskapen vi har opparbeidet oss i revisjonen, mener vi at årsberetningen

- er konsistent med årsregnskapet og
- inneholder de opplysninger som skal gis i henhold til gjeldende lovkrav.



Vår uttalelse om årsberetningen gjelder tilsvarende for redegjørelse om samfunnsansvar.

#### Styret og daglig leders ansvar for årsregnskapet

Styret og daglig leder (ledelsen) er ansvarlig for å utarbeide årsregnskapet og for at det gir et rettviseende bilde i samsvar med regnskapslovens regler og god regnskapsskikk i Norge. Ledelsen er også ansvarlig for slik intern kontroll som den finner nødvendig for å kunne utarbeide et årsregnskap som ikke inneholder vesentlig feilinformasjon, verken som følge av misligheter eller utilsiktede feil.

Ved utarbeidelsen av årsregnskapet må ledelsen ta standpunkt til selskapets og konsernets evne til fortsatt drift og opplyse om forhold av betydning for fortsatt drift. Forutsetningen om fortsatt drift skal legges til grunn for årsregnskapet så lenge det ikke er sannsynlig at virksomheten vil bli avviklet.

#### Revisors oppgaver og plikter ved revisjonen av årsregnskapet

Vårt mål er å oppnå betryggende sikkerhet for at årsregnskapet som helhet ikke inneholder vesentlig feilinformasjon, verken som følge av misligheter eller utilsiktede feil, og å avgi en revisjonsberetning som inneholder vår konklusjon. Betryggende sikkerhet er en høy grad av sikkerhet, men ingen garanti for at en revisjon utført i samsvar med lov, forskrift og god revisjonsskikk i Norge, herunder ISA-ene, alltid vil avdekke vesentlig feilinformasjon som eksisterer. Feilinformasjon kan oppstå som følge av misligheter eller utilsiktede feil. Feilinformasjon blir vurdert som vesentlig dersom den enkeltvis eller samlet med rimelighet kan forventes å påvirke økonomiske beslutninger som brukerne foretar basert på årsregnskapet.

For videre beskrivelse av revisors oppgaver og plikter vises det til:  
<https://revisorforeningen.no/revisjonsberetninger>

BDO AS

Anders Nordahl  
statsautorisert revisor  
(elektronisk signert)

Penneo Dokumentnøkkel: XKD7U-O4QWN-ULBTH-75XOD-LYSUZ-EUMIYN



# PENNEO

Signaturene i dette dokumentet er juridisk bindende. Dokument signert med "Penneo™ - sikker digital signatur".  
De signerende parter sin identitet er registrert, og er listet nedenfor.

"Med min signatur bekrefter jeg alle datoer og innholdet i dette dokument."

## Anders Nordahl

Partner

På vegne av: BDO AS

Serienummer: 9578-5998-4-995843

IP: 188.95.xxx.xxx

2022-06-20 11:25:13 UTC



Penneo Dokumentnøkkel: XKD7U-C4QWN-ULBTH-75XOD-LYSUZ-EUMYN

Dokumentet er signert digitalt, med **Penneo.com**. Alle digitale signatur-data i dokumentet er sikret og validert av den datamaskin-utregnede hash-verdien av det opprinnelige dokument. Dokumentet er låst og tids-stemplet med et sertifikat fra en betrodd tredjepart. All kryptografisk bevis er integrert i denne PDF, for fremtidig validering (hvis nødvendig).

### Hvordan bekrefter at dette dokumentet er originalen?

Dokumentet er beskyttet av ett Adobe CDS sertifikat. Når du åpner dokumentet i

Adobe Reader, skal du kunne se at dokumentet er sertifisert av **Penneo e-signature service <penneo@penneo.com>**. Dette garanterer at innholdet i dokumentet ikke har blitt endret.

Det er lett å kontrollere de kryptografiske beviser som er lokalisert inne i dokumentet, med Penneo validator - <https://penneo.com/validate>