



## ÅRSREGNSKAPET FOR REGNSKAPSÅRET 2022 - GENERELL INFORMASJON

### Enheten

Organisasjonsnummer: 925 380 032  
Organisasjonsform: Aksjeselskap  
Foretaksnavn: HELGEST AS  
Forretningsadresse: c/o Helge Stjern  
Sørmyra 1  
7170 ÅFJORD

### Regnskapsår

Årsregnskapets periode: 01.01.2022 - 31.12.2022

### Konsern

Morselskap i konsern: Ja  
Konsernregnskap lagt ved: Ja

### Regnskapsregler

Regler for små foretak benyttet: Nei  
Benyttet ved utarbeidelsen av årsregnskapet til selskapet: Regnskapslovens alminnelige regler  
Benyttet ved utarbeidelsen av årsregnskapet til konsernet: Regnskapslovens alminnelige regler

### Årsregnskapet fastsatt av kompetent organ

Bekreftet av representant for selskapet: Helge Stjern  
Dato for fastsettelse av årsregnskapet: 23.03.2023

### Grunnlag for avgivelse

År 2022: Årsregnskapet er elektronisk innlevert  
År 2021: Tall er hentet fra elektronisk innlevert årsregnskap fra 2022

*Det er ikke krav til at årsregnskapet m.v. som sendes til Regnskapsregisteret er undertegnet. Kontrollen på at dette er utført ligger hos revisor/enhetens øverste organ. Sikkerheten ivaretas ved at innsender har rolle/rettighet for innsending av årsregnskapet via Altinn, og ved at det bekreftes at årsregnskapet er fastsatt av kompetent organ.*

Brønnøysundregistrene, 08.03.2024



### Resultatregnskap

Beløp i: NOK	Note	2022	2021
<b>RESULTATREGNSKAP</b>			
<b>Inntekter</b>			
Annen driftsinntekt			31 360 000
<b>Sum inntekter</b>			<b>31 360 000</b>
<b>Kostnader</b>			
Annen driftskostnad		114 211	81 274
<b>Sum kostnader</b>		<b>114 211</b>	<b>81 274</b>
<b>Driftsresultat</b>		<b>-114 211</b>	<b>31 278 726</b>
<b>Finansinntekter og finanskostnader</b>			
Annen renteinntekt		365 621	58 964
<b>Sum finansinntekter</b>		<b>365 621</b>	<b>58 964</b>
Annen rentekostnad		311	261
Annen finanskostnad			1 680
<b>Sum finanskostnader</b>		<b>311</b>	<b>1 941</b>
<b>Netto finans</b>		<b>365 310</b>	<b>57 023</b>
<b>Ordinært resultat før skattekostnad</b>		<b>251 099</b>	<b>31 335 749</b>
Skattekostnad på ordinært resultat		55 310	201 641
<b>Ordinært resultat etter skattekostnad</b>		<b>195 789</b>	<b>31 134 108</b>
<b>Årsresultat</b>		<b>195 789</b>	<b>31 134 108</b>
<b>Overføringer og disponeringer</b>			
Tilleggsutbytte			4 000 000
Overføringer til/fra annen egenkapital		195 789	27 134 108
<b>Sum overføringer og disponeringer</b>		<b>195 789</b>	<b>31 134 108</b>



## Balanse

Beløp i: NOK	Note	2022	2021
<b>BALANSE - EIENDELER</b>			
<b>Anleggsmidler</b>			
<b>Immaterielle eiendeler</b>			
<b>Finansielle anleggsmidler</b>			
Investering i datterselskap		72 190 145	72 190 145
<b>Sum finansielle anleggsmidler</b>		<b>72 190 145</b>	<b>72 190 145</b>
<b>Sum anleggsmidler</b>		<b>72 190 145</b>	<b>72 190 145</b>
<b>Omløpsmidler</b>			
<b>Varer</b>			
<b>Fordringer</b>			
Kundefordringer			47 875
Andre fordringer			9 100 000
<b>Sum fordringer</b>			<b>9 147 875</b>
<b>Bankinnskudd, kontanter og lignende</b>			
Bankinnskudd, kontanter og lignende		31 514 126	22 297 143
<b>Sum bankinnskudd, kontanter og lignende</b>		<b>31 514 126</b>	<b>22 297 143</b>
<b>Sum omløpsmidler</b>		<b>31 514 126</b>	<b>31 445 018</b>
<b>SUM EIENDELER</b>		<b>103 704 271</b>	<b>103 635 163</b>
<b>BALANSE - EGENKAPITAL OG GJELD</b>			
<b>Egenkapital</b>			
<b>Innskutt egenkapital</b>			
Selskapskapital		210 000	210 000
Overkurs		2 674 000	2 674 000
<b>Sum innskutt egenkapital</b>		<b>2 884 000</b>	<b>2 884 000</b>
<b>Opptjent egenkapital</b>			



## Balanse

<b>Beløp i: NOK</b>	<b>Note</b>	<b>2022</b>	<b>2021</b>
Annen egenkapital		100 628 560	100 432 771
<b>Sum opptjent egenkapital</b>		<b>100 628 560</b>	<b>100 432 771</b>
<b>Sum egenkapital</b>		<b>103 512 560</b>	<b>103 316 771</b>
<b>Gjeld</b>			
<b>Langsiktig gjeld</b>			
Utsatt skatt			60 060
<b>Sum avsetninger for forpliktelser</b>			<b>60 060</b>
<b>Annen langsiktig gjeld</b>			
Øvrig langsiktig gjeld		63 000	
<b>Sum annen langsiktig gjeld</b>		<b>63 000</b>	
<b>Sum langsiktig gjeld</b>		<b>63 000</b>	<b>60 060</b>
<b>Kortsiktig gjeld</b>			
Leverandørgjeld		1 440	18 750
Betalbar skatt		115 370	164 681
Annen kortsiktig gjeld		11 900	74 901
<b>Sum kortsiktig gjeld</b>		<b>128 710</b>	<b>258 332</b>
<b>Sum gjeld</b>		<b>191 710</b>	<b>318 392</b>
<b>SUM EGENKAPITAL OG GJELD</b>		<b>103 704 270</b>	<b>103 635 163</b>



### Konsernets resultatregnskap

Beløp i: NOK	Note	2022	2021
<b>RESULTATREGNSKAP</b>			
<b>Inntekter</b>			
Driftsinntekter		535 514 324	529 364 808
Annen driftsinntekt		1 164 913	320 500
<b>Sum inntekter</b>		<b>536 679 237</b>	<b>529 685 308</b>
<b>Kostnader</b>			
Produksjonskostnader		392 585 068	381 662 029
Lønnskostnad		79 696 197	74 039 876
Avskrivning på varige driftsmidler og immaterielle eiendeler		2 657 810	1 510 399
Annen driftskostnad		40 369 777	45 493 416
<b>Sum kostnader</b>		<b>515 308 852</b>	<b>502 705 720</b>
<b>Driftsresultat</b>		<b>21 370 385</b>	<b>26 979 588</b>
<b>Finansinntekter og finanskostnader</b>			
Annen renteinntekt		4 348 709	3 042 168
<b>Sum finansinntekter</b>		<b>4 348 709</b>	<b>3 042 168</b>
Annen rentekostnad		60 449	55 754
Annen finanskostnad			4 462
<b>Sum finanskostnader</b>		<b>60 449</b>	<b>60 216</b>
<b>Netto finans</b>		<b>4 288 260</b>	<b>2 981 952</b>
<b>Ordinært resultat før skattekostnad</b>		<b>25 658 645</b>	<b>29 961 540</b>
Skattekostnad på ordinært resultat		5 645 063	6 633 669
<b>Ordinært resultat etter skattekostnad</b>		<b>20 013 582</b>	<b>23 327 871</b>
<b>Årsresultat</b>		<b>20 013 582</b>	<b>23 327 871</b>



## Konsernets balanse

Beløp i: NOK	Note	2022	2021
<b>BALANSE - EIENDELER</b>			
<b>Anleggsmidler</b>			
<b>Immaterielle eiendeler</b>			
Utsatt skattefordel		71 107	441 488
<b>Sum immaterielle eiendeler</b>		<b>71 107</b>	<b>441 488</b>
<b>Varige driftsmidler</b>			
Tomter, bygninger og annen fast eiendom		3 649 859	3 753 259
Maskiner og anlegg		10 677 440	7 148 636
Driftsløsøre, inventar, verktøy, kontormaskiner og lignende		414 166	527 590
<b>Sum varige driftsmidler</b>		<b>14 741 465</b>	<b>11 429 485</b>
<b>Finansielle anleggsmidler</b>			
Investeringer i tilknyttet selskap			165 000
Andre fordringer		13 500 000	
<b>Sum finansielle anleggsmidler</b>		<b>13 500 000</b>	<b>165 000</b>
<b>Sum anleggsmidler</b>		<b>28 312 572</b>	<b>12 035 973</b>
<b>Omløpsmidler</b>			
<b>Varer</b>			
Varer		13 216 551	12 748 243
<b>Sum varer</b>		<b>13 216 551</b>	<b>12 748 243</b>
<b>Fordringer</b>			
Kundefordringer		149 439 840	40 022 209
Andre fordringer		4 372 316	5 442 269
<b>Sum fordringer</b>		<b>153 812 156</b>	<b>45 464 478</b>
<b>Bankinnskudd, kontanter og lignende</b>			
Bankinnskudd, kontanter og lignende		233 931 104	262 360 823
<b>Sum bankinnskudd, kontanter og lignende</b>		<b>233 931 104</b>	<b>262 360 823</b>
<b>Sum omløpsmidler</b>		<b>400 959 811</b>	<b>320 573 544</b>
<b>SUM EIENDELER</b>		<b>429 272 383</b>	<b>332 609 517</b>



### Konsernets balanse

Beløp i: NOK	Note	2022	2021
<b>BALANSE - EGENKAPITAL OG GJELD</b>			
<b>Egenkapital</b>			
<b>Innskutt egenkapital</b>			
Selskapskapital		210 000	210 000
Overkurs		2 674 000	2 674 000
<b>Sum innskutt egenkapital</b>		<b>2 884 000</b>	<b>2 884 000</b>
<b>Opptjent egenkapital</b>			
Annen egenkapital		150 892 306	136 625 685
Minoritetsinteresser		52 189 657	46 449 882
<b>Sum opptjent egenkapital</b>		<b>203 081 963</b>	<b>183 075 567</b>
<b>Sum egenkapital</b>		<b>205 965 963</b>	<b>185 959 567</b>
<b>Gjeld</b>			
<b>Langsiktig gjeld</b>			
Andre avsetninger for forpliktelser		6 500 000	6 500 000
<b>Sum avsetninger for forpliktelser</b>		<b>6 500 000</b>	<b>6 500 000</b>
<b>Annen langsiktig gjeld</b>			
<b>Sum langsiktig gjeld</b>		<b>6 500 000</b>	<b>6 500 000</b>
<b>Kortsiktig gjeld</b>			
Leverandørgjeld		95 415 231	59 675 458
Betalbar skatt		5 356 663	5 311 964
Skyldige offentlige avgifter		20 994 896	4 961 574
Annen kortsiktig gjeld		95 039 629	70 200 955
<b>Sum kortsiktig gjeld</b>		<b>216 806 419</b>	<b>140 149 951</b>
<b>Sum gjeld</b>		<b>223 306 419</b>	<b>146 649 951</b>
<b>SUM EGENKAPITAL OG GJELD</b>		<b>429 272 382</b>	<b>332 609 518</b>



Brønnøysundregistrene

ÅRSREGNSKAP FOR REGNSKAPSÅRET 2022 - GENERELL INFORMASJON

Journalnummer: 2023 430549

**Enheten**

Organisasjonsnummer: 925 380 032  
Organisasjonsform: Aksjeselskap  
Foretaksnavn: HELGEST AS  
Forretningsadresse: c/o Helge Stjern  
Sørmyra 1  
7170 ÅFJORD

**Regnskapsår**

Årsregnskapets periode: 01.01.2022 - 31.12.2022

**Konsern**

Mørselskap i konsern: Ja  
Konsernregnskap lagt ved: Ja

**Regnskapsregler**

Regler for små foretak benyttet: Nei  
Benyttet ved utarbeidelsen av  
årsregnskapet til selskapet: Regnskapslovens alminnelige regler  
Benyttet ved utarbeidelsen av  
årsregnskapet til konsernet: Regnskapslovens alminnelige regler

**Årsregnskapet fastsatt av kompetent organ**

Bekreftet av representant for selskapet: Helge Stjern  
Dato for fastsettelse av årsregnskapet: 23.03.2023

**Revisjon**

Årsregnskapet er utarbeidet av ekstern  
autorisert regnskapsfører: Ja  
Ekstern autorisert regnskapsfører har i  
løpet av regnskapsåret bistått ved den  
løpende regnskapsføringen eller utført  
andre tjenester for selskapet enn å  
utarbeide årsregnskapet: Ja

**Grunnlag for avgivelse**

År 2022: Årsregnskap er elektronisk innlevert.  
År 2021: Tall er hentet fra elektronisk innlevert årsregnskap fra 2022.

*Det er ikke krav til at årsregnskapet m.v. som sendes til Regnskapsregisteret er undertegnet. Kontrollen på at dette er utført ligger hos revisor/enhetens øverste organ. Sikkerheten ivaretas ved at innsender har rolle/rettighet for innsending av årsregnskapet via Altinn, og ved at det bekreftes at årsregnskapet er fastsatt av kompetent organ.*

Brønnøysundregistrene, 08.06.2023

---

Brønnøysundregistrene  
Postadresse: Postboks 900, 8910 Brønnøysund  
Telefon: 75 00 75 00  
E-post: firmapost@brreg.no Internett: www.brreg.no  
Organisasjonsnummer: 974 760 673



Organisasjonsnr: 925 380 032  
HELGEST AS

## RESULTATREGNSKAP

<b>Beløp i: NOK</b>	<b>Note</b>	<b>2022</b>	<b>2021</b>
<b>RESULTATREGNSKAP</b>			
<b>Inntekter</b>			
Annen driftsinntekt			31 360 000
<b>Sum inntekter</b>			<b>31 360 000</b>
<b>Kostnader</b>			
Annen driftskostnad	114 211		81 274
<b>Sum kostnader</b>	<b>114 211</b>		<b>81 274</b>
<b>Driftsresultat</b>	<b>-114 211</b>		<b>31 278 726</b>
<b>Finansinntekter og finanskostnader</b>			
Annen renteinntekt	365 621		58 964
<b>Sum finansinntekter</b>	<b>365 621</b>		<b>58 964</b>
Annen rentekostnad	311		261
Annen finanskostnad			1 680
<b>Sum finanskostnader</b>	<b>311</b>		<b>1 941</b>
<b>Netto finans</b>	<b>365 310</b>		<b>57 023</b>
<b>Ordinært resultat før skattekostnad</b>			
Skattekostnad på ordinært resultat	251 099		31 335 749
	55 310		201 641
<b>Ordinært resultat etter skattekostnad</b>	<b>195 789</b>		<b>31 134 108</b>
<b>Årsresultat</b>	<b>195 789</b>		<b>31 134 108</b>
<b>Overføringer og disponeringer</b>			
Tilleggsutbytte			4 000 000
Overføringer til/fra annen egenkapital	195 789		27 134 108
<b>Sum overføringer og disponeringer</b>	<b>195 789</b>		<b>31 134 108</b>



Organisasjonsnr: 925 380 032  
HELGEST AS

## BALANSE

Beløp i: NOK Note 2022 2021

### BALANSE - EIENDELER

#### Anleggsmidler Immaterielle eiendeler

#### Finansielle anleggsmidler

Investering i datterselskap 72 190 145 72 190 145

Sum finansielle anleggsmidler 72 190 145 72 190 145

Sum anleggsmidler 72 190 145 72 190 145

#### Omløpsmidler

#### Varer

#### Fordringer

Kundefordringer 47 875

Andre fordringer 9 100 000

Sum fordringer 9 147 875

#### Bankinnskudd, kontanter og lignende

Bankinnskudd, kontanter og lignende 31 514 126 22 297 143

Sum bankinnskudd, kontanter og lignende 31 514 126 22 297 143

Sum omløpsmidler 31 514 126 31 445 018

SUM EIENDELER 103 704 271 103 635 163

### BALANSE - EGENKAPITAL OG GJELD

#### Egenkapital

#### Innskutt egenkapital

Selskapskapital 210 000 210 000

Overkurs 2 674 000 2 674 000

Sum innskutt egenkapital 2 884 000 2 884 000

#### Opptjent egenkapital

Annen egenkapital 100 628 560 100 432 771

Sum opptjent egenkapital 100 628 560 100 432 771

Sum egenkapital 103 512 560 103 316 771

#### Gjeld

#### Langsiktig gjeld

Utsatt skatt 60 060



Sum avsetninger for forpliktelser		60 060
Annen langsiktig gjeld		
Øvrig langsiktig gjeld	63 000	
Sum annen langsiktig gjeld	63 000	
Sum langsiktig gjeld	63 000	60 060
Kortsiktig gjeld		
Leverandørgjeld	1 440	18 750
Betalbar skatt	115 370	164 681
Annen kortsiktig gjeld	11 900	74 901
Sum kortsiktig gjeld	128 710	258 332
Sum gjeld	191 710	318 392
SUM EGENKAPITAL OG GJELD	103 704 270	103 635 163



Organisasjonsnr: 925 380 032  
HELGEST AS

## KONSERNRESULTATREGNSKAP

<b>Beløp i: NOK</b>	<b>Note</b>	<b>2022</b>	<b>2021</b>
<b>RESULTATREGNSKAP</b>			
<b>Inntekter</b>			
Driftsinntekter		535 514 324	529 364 808
Annen driftsinntekt		1 164 913	320 500
<b>Sum inntekter</b>		<b>536 679 237</b>	<b>529 685 308</b>
<b>Kostnader</b>			
Produksjonskostnader		392 585 068	381 662 029
Lønnskostnad		79 696 197	74 039 876
Avskrivning på varige driftsmidler og immaterielle eiendeler		2 657 810	1 510 399
Annen driftskostnad		40 369 777	45 493 416
<b>Sum kostnader</b>		<b>515 308 852</b>	<b>502 705 720</b>
<b>Driftsresultat</b>		<b>21 370 385</b>	<b>26 979 588</b>
<b>Finansinntekter og finanskostnader</b>			
Annen renteinntekt		4 348 709	3 042 168
<b>Sum finansinntekter</b>		<b>4 348 709</b>	<b>3 042 168</b>
Annen rentekostnad		60 449	55 754
Annen finanskostnad			4 462
<b>Sum finanskostnader</b>		<b>60 449</b>	<b>60 216</b>
<b>Netto finans</b>		<b>4 288 260</b>	<b>2 981 952</b>
<b>Ordinært resultat før skattekostnad</b>		<b>25 658 645</b>	<b>29 961 540</b>
Skattekostnad på ordinært resultat		5 645 063	6 633 669
<b>Ordinært resultat etter skattekostnad</b>		<b>20 013 582</b>	<b>23 327 871</b>
<b>Årsresultat</b>		<b>20 013 582</b>	<b>23 327 871</b>



Organisasjonsnr: 925 380 032  
HELGEST AS

## KONSERNBALANSE

Beløp i: NOK	Note	2022	2021
<b>BALANSE - EIENDELER</b>			
<b>Anleggsmidler</b>			
<b>Immaterielle eiendeler</b>			
Utsatt skattefordel		71 107	441 488
<b>Sum immaterielle eiendeler</b>		<b>71 107</b>	<b>441 488</b>
<b>Varige driftsmidler</b>			
Tomter, bygninger og annen fast eiendom		3 649 859	3 753 259
Maskiner og anlegg		10 677 440	7 148 636
Driftsløsøre, inventar, verktøy, kontormaskiner og lignende		414 166	527 590
<b>Sum varige driftsmidler</b>		<b>14 741 465</b>	<b>11 429 485</b>
<b>Finansielle anleggsmidler</b>			
Investeringer i tilknyttet selskap			165 000
Andre fordringer		13 500 000	
<b>Sum finansielle anleggsmidler</b>		<b>13 500 000</b>	<b>165 000</b>
<b>Sum anleggsmidler</b>		<b>28 312 572</b>	<b>12 035 973</b>
<b>Omløpsmidler</b>			
<b>Varer</b>			
Varer		13 216 551	12 748 243
<b>Sum varer</b>		<b>13 216 551</b>	<b>12 748 243</b>
<b>Fordringer</b>			
Kundefordringer		149 439 840	40 022 209
Andre fordringer		4 372 316	5 442 269
<b>Sum fordringer</b>		<b>153 812 156</b>	<b>45 464 478</b>
<b>Bankinnskudd, kontanter og lignende</b>			
Bankinnskudd, kontanter og lignende		233 931 104	262 360 823
<b>Sum bankinnskudd, kontanter og lignende</b>		<b>233 931 104</b>	<b>262 360 823</b>
<b>Sum omløpsmidler</b>		<b>400 959 811</b>	<b>320 573 544</b>
<b>SUM EIENDELER</b>		<b>429 272 383</b>	<b>332 609 517</b>
<b>BALANSE - EGENKAPITAL OG GJELD</b>			



<b>Egenkapital</b>		
<b>Innskutt egenkapital</b>		
Selskapskapital	210 000	210 000
Overkurs	2 674 000	2 674 000
<b>Sum innskutt egenkapital</b>	<b>2 884 000</b>	<b>2 884 000</b>
<b>Opptjent egenkapital</b>		
Annen egenkapital	150 892 306	136 625 685
Minoritetsinteresser	52 189 657	46 449 882
<b>Sum opptjent egenkapital</b>	<b>203 081 963</b>	<b>183 075 567</b>
<b>Sum egenkapital</b>	<b>205 965 963</b>	<b>185 959 567</b>
<b>Gjeld</b>		
<b>Langsiktig gjeld</b>		
Andre avsetninger for forpliktelse	6 500 000	6 500 000
<b>Sum avsetninger for forpliktelse</b>	<b>6 500 000</b>	<b>6 500 000</b>
<b>Annen langsiktig gjeld</b>		
<b>Sum langsiktig gjeld</b>	<b>6 500 000</b>	<b>6 500 000</b>
<b>Kortsiktig gjeld</b>		
Leverandørgjeld	95 415 231	59 675 458
Betalbar skatt	5 356 663	5 311 964
Skyldige offentlige avgifter	20 994 896	4 961 574
Annen kortsiktig gjeld	95 039 629	70 200 955
<b>Sum kortsiktig gjeld</b>	<b>216 806 419</b>	<b>140 149 951</b>
<b>Sum gjeld</b>	<b>223 306 419</b>	<b>146 649 951</b>
<b>SUM EGENKAPITAL OG GJELD</b>	<b>429 272 382</b>	<b>332 609 518</b>



Organisasjonsnr: 925 380 032  
HELGEST AS

NOTEOPPLYSNINGER - SELSKAP - alle poster oppgitt i hele tall

## Note

### Regnskapsprinsipper

Årsregnskapet er satt opp i samsvar med regnskapslovens bestemmelser og er utarbeidet etter norske regnskapsstandarder og god regnskapsskikk. Konsolideringsprinsipper Konsernregnskapet omfatter Helgest AS som eier 70% av Stjern AS med datterselskapene Stjern Entreprenør AS, Stjern Bygg AS, Stjern Betong AS, Stjern Eiendom AS og Fosen-Hytta AS. Konsernregnskapet er utarbeidet etter ensartede regnskapsprinsipper for like transaksjoner i alle selskaper som inngår i konsernregnskapet. Alle vesentlige transaksjoner og mellomværende mellom selskaper i konsernet er eliminert. Aksjer i datterselskaper er eliminert i konsernregnskapet etter oppkjøpsmetoden. Driftsinntekter Inntektsføring ved salg av varer skjer på leveringstidspunktet. Tjenester inntektsføres etter hvert som de leveres. Omløpsmidler og kortsiktig gjeld Eiendeler knyttet til varekretsløpet er klassifisert som omløpsmidler. Den samme regelen gjelder for kortsiktig gjeld. Fordringer og gjeld som ikke knytter seg til varekretsløpet er klassifisert som omløpsmidler/kortsiktig gjeld hvis de forfaller innen ett år etter regnskapsavslutningstidspunktet. Omløpsmidler forøvrig vurderes til det laveste av anskaffelseskost og virkelig verdi, tilsvarende vurderingsprinsipp er benyttet for kortsiktig gjeld. Øvrige eiendeler/gjeld er klassifisert som anleggsmidler/langsiktig gjeld. Anleggsmidler og langsiktig gjeld Anleggsmidler balanseføres til anskaffelseskost og nedskrives til virkelig verdi når verdifallet forventes å ikke være forbigående. Anleggsmidler med begrenset økonomisk levetid avskrives over levetiden. Langsiktig gjeld vurderes etter samme prinsipper som anleggsmidler. Fordringer Kundefordringer oppføres til pålydende etter fradrag for avsetning for forventede tap. Avsetning til tap gjøres på grunnlag av en individuell vurdering av de enkelte fordringene. Øvrige fordringer er oppført til pålydende. Skatt Skattekostnaden i resultatregnskapet omfatter både periodens betalbare skatt og endring i utsatt skatt. Utsatt skatt er beregnet med 22 % på grunnlag av de midlertidige forskjeller som eksisterer mellom regnskapsmessige og skattemessige verdier, samt skattemessig underskudd til fremføring ved utgangen av regnskapsåret. Skatteøkende og skattereduserende midlertidige forskjeller som reverserer eller kan reversere i samme periode er utlignet. Netto utsatt skattefordel balanseføres i den grad det er sannsynlig at denne kan bli nyttegjort. Investeringer i datterselskaper Aksjene er vurdert etter kostmetoden i selskapsregnskapet. Tilvirkningskontrakter - løpende avregning For prosjekter foretas det løpende inntektsføring i takt med utførelsen av arbeidet (fullføringsgrad), basert på forventet sluttresultat. Fullføringsgraden beregnes ut fra forholdet mellom påløpte prosjektkostnader og totalt estimerte prosjektkostnader. Som prosjektkostnad regnes direkte materialer, lønnskostnader og indirekte kostnader som kan fordeles. Administrative kostnader regnes ikke som prosjektkostnader. Hvis forventede totale prosjektkostnader overstiger forventede inntekter, blir totalt forventet tap på prosjektet kostnadsført. Opptjent, ikke fakturert inntekt knyttet til tilvirkningskontrakter er presentert på linjen lager og langsiktige tilvirkningskontrakter i balansen. Hvis akto betalinger fra kunder overstiger opptjent inntekt presenteres overskytende som forskudd fra kunder under annen kortsiktig gjeld. Kontantstrømpoppstilling Kontantstrømpoppstilling er utarbeidet etter den indirekte metode. Kontanter og kontantekvivalenter omfatter kontanter, bankinnskudd og andre kortsiktige, likvide plasseringer Regnskapsprinsippene er nærmere omtalt i noter til de enkelte regnskapspostene.



**Note**

**Antall årsverk i regnskapsåret**

0.00

Sum Beløp

Balanseført verdi 31.12. Varige driftsmidler Immaterielle eiend.

**Konsernregnskap**

**Morselskapet sitt navn**

**Forretningskontor for morselskapet**

**Begrunnelse for at datterselskap er utelatt fra konsolideringen**

Samlet beløp - tilknyttet selskap Årets Fjorårets

Samlet beløp - foretak i samme konsern Årets Fjorårets

Samlet beløp - foretak i samme konsern Årets Fjorårets

Samlet beløp - felles kontrollert virksomhet Årets Fjorårets

Pantstillelse Beløp

Beholdning av egne aksjer Antall Pålydende Andel av aksjek.



Organisasjonsnr: 925 380 032  
HELGEST AS

NOTEOPPLYSNINGER - KONSERN - alle poster oppgitt i hele tall

## Note

### Regnskapsprinsipper

Årsregnskapet er satt opp i samsvar med regnskapslovens bestemmelser og er utarbeidet etter norske regnskapsstandarder og god regnskapsskikk. Konsolideringsprinsipper Konsernregnskapet omfatter Helgest AS som eier 70% av Stjern AS med datterselskapene Stjern Entreprenør AS, Stjern Bygg AS, Stjern Betong AS, Stjern Eiendom AS og Fosen-Hytta AS. Konsernregnskapet er utarbeidet etter ensartede regnskapsprinsipper for like transaksjoner i alle selskaper som inngår i konsernregnskapet. Alle vesentlige transaksjoner og mellomværende mellom selskaper i konsernet er eliminert. Aksjer i datterselskaper er eliminert i konsernregnskapet etter oppkjøpsmetoden. Driftsinntekter Inntektsføring ved salg av varer skjer på leveringstidspunktet. Tjenester inntektsføres etter hvert som de leveres. Omløpsmidler og kortsiktig gjeld Eiendeler knyttet til varekretsløpet er klassifisert som omløpsmidler. Den samme regelen gjelder for kortsiktig gjeld. Fordringer og gjeld som ikke knytter seg til varekretsløpet er klassifisert som omløpsmidler/kortsiktig gjeld hvis de forfaller innen ett år etter regnskapsavslutningstidspunktet. Omløpsmidler forøvrig vurderes til det laveste av anskaffelseskost og virkelig verdi, tilsvarende vurderingsprinsipp er benyttet for kortsiktig gjeld. Øvrige eiendeler/gjeld er klassifisert som anleggsmidler/langsiktig gjeld. Anleggsmidler og langsiktig gjeld Anleggsmidler balanseføres til anskaffelseskost og nedskrives til virkelig verdi når verdifallet forventes å ikke være forbigående. Anleggsmidler med begrenset økonomisk levetid avskrives over levetiden. Langsiktig gjeld vurderes etter samme prinsipper som anleggsmidler. Fordringer Kundefordringer oppføres til pålydende etter fradrag for avsetning for forventede tap. Avsetning til tap gjøres på grunnlag av en individuell vurdering av de enkelte fordringene. Øvrige fordringer er oppført til pålydende. Skatt Skattekostnaden i resultatregnskapet omfatter både periodens betalbare skatt og endring i utsatt skatt. Utsatt skatt er beregnet med 22 % på grunnlag av de midlertidige forskjeller som eksisterer mellom regnskapsmessige og skattemessige verdier, samt skattemessig underskudd til fremføring ved utgangen av regnskapsåret. Skatteøkende og skattereduserende midlertidige forskjeller som reverserer eller kan reversere i samme periode er utlignet. Netto utsatt skattefordel balanseføres i den grad det er sannsynlig at denne kan bli nyttegjort. Investeringer i datterselskaper Aksjene er vurdert etter kostmetoden i selskapsregnskapet. Tilvirkningskontrakter - løpende avregning For prosjekter foretas det løpende inntektsføring i takt med utførelsen av arbeidet (fullføringsgrad), basert på forventet sluttresultat. Fullføringsgraden beregnes ut fra forholdet mellom påløpte prosjektkostnader og totalt estimerte prosjektkostnader. Som prosjektkostnad regnes direkte materialer, lønnskostnader og indirekte kostnader som kan fordeles. Administrative kostnader regnes ikke som prosjektkostnader. Hvis forventede totale prosjektkostnader overstiger forventede inntekter, blir totalt forventet tap på prosjektet kostnadsført. Opptjent, ikke fakturert inntekt knyttet til tilvirkningskontrakter er presentert på linjen lager og langsiktige tilvirkningskontrakter i balansen. Hvis akto betalinger fra kunder overstiger opptjent inntekt presenteres overskytende som forskudd fra kunder under annen kortsiktig gjeld. Kontantstrømpoppstilling Kontantstrømpoppstilling er utarbeidet etter den indirekte metode. Kontanter og kontantekvivalenter omfatter kontanter, bankinnskudd og andre kortsiktige, likvide plasseringer Regnskapsprinsippene er nærmere omtalt i noter til de enkelte regnskapspostene.



## Note

Antall årsverk i regnskapsåret  
109.00

Sum Beløp

Balanseført verdi 31.12. Varige driftsmidler Immaterielle eiend.

## Konsernregnskap

Morselskapet sitt navn

Forretningskontor for morselskapet

## Begrunnelse for at datterselskap er utelatt fra konsolideringen

Samlet beløp - tilknyttet selskap Årets Fjorårets

Samlet beløp - foretak i samme konsern Årets Fjorårets

Samlet beløp - foretak i samme konsern Årets Fjorårets

Samlet beløp - felles kontrollert virksomhet Årets Fjorårets

Pantstillelse Beløp

Beholdning av egne aksjer Antall Pålydende Andel av aksjek.



## Helgest AS Konsernresultatregnskap

	Note	2022		2021	
		Morselskap	Konsern	Morselskap	Konsern
<b>Driftsinntekter og -kostnader</b>					
Driftsinntekter			535 514 324	31 360 000	529 364 808
Andre driftsinntekter			1 164 913		320 500
<b>Sum driftsinntekter</b>	<b>1,2</b>	<b>0</b>	<b>536 679 237</b>	<b>31 360 000</b>	<b>529 685 308</b>
<b>Driftskostnader</b>					
Produksjonskostnader			392 585 068		381 662 029
Lønnskostnader m.m.	<b>3,4</b>		79 696 197		74 039 876
Ordinære avskrivninger	<b>5</b>		2 657 810		1 510 399
Andre driftskostnader	<b>3</b>	114 211	40 369 777	81 274	45 493 416
<b>Sum driftskostnader</b>		<b>114 211</b>	<b>515 308 852</b>	<b>81 274</b>	<b>502 705 720</b>
<b>Driftsresultat</b>		<b>-114 211</b>	<b>21 370 385</b>	<b>31 278 726</b>	<b>26 979 588</b>
<b>Finansinntekter og -kostnader</b>					
Renteinntekter		365 621	4 348 709	58 964	3 042 168
Rentekostnader		311	60 449	261	55 754
Annen finanskostnad				1 680	4 462
<b>Resultat av finansposter</b>		<b>365 310</b>	<b>4 288 260</b>	<b>57 023</b>	<b>2 981 951</b>
<b>Ordinært resultat før skattekostnad</b>		<b>251 099</b>	<b>25 658 645</b>	<b>31 335 749</b>	<b>29 961 540</b>
Skattekostnad på ordinært resultat	<b>6</b>	55 310	5 645 063	201 641	6 633 669
<b>Årets resultat</b>		<b>195 789</b>	<b>20 013 581</b>	<b>31 134 108</b>	<b>23 327 871</b>
<b>Overføringer</b>					
Avsatt til utbytte				4 000 000	
Tilleggsutbytte					27 134 108
Overført til annen egenkapital		195 789			
<b>Sum overføringer</b>		<b>195 789</b>		<b>31 134 108</b>	



## Helgest AS

## Balanse/Konsernbalanse

	Note	31.12.2022		31.12.2021	
		Morselskap	Konsern	Morselskap	Konsern
<b>EIENDELER</b>					
<b>ANLEGGSMIDLER</b>					
<b>Immaterielle eiendeler</b>					
Utsatt skattefordel	6		71 107		441 488
<b>Sum immaterielle eiendeler</b>		<b>0</b>	<b>71 107</b>	<b>0</b>	<b>441 488</b>
<b>Varige driftsmidler</b>					
Maskin og anlegg	5,7		10 677 440		7 148 636
Driftsløsere, inventar, utstyr	5,7		414 166		527 590
Tomter, bygninger og annen fast eiendom	5,7		3 649 859		3 753 259
<b>Sum varige driftsmidler</b>		<b>0</b>	<b>14 741 466</b>	<b>0</b>	<b>11 429 485</b>
<b>Finansielle anleggsmidler</b>					
Investeringer i tilknyttede selskap					165 000
Investeringer i datterselskaper	8	72 190 145		72 190 145	
Langsiktig fordring			13 500 000		
<b>Sum finansielle anleggsmidler</b>		<b>72 190 145</b>	<b>13 500 000</b>	<b>72 190 145</b>	<b>165 000</b>
<b>Sum anleggsmidler</b>		<b>72 190 145</b>	<b>28 312 573</b>	<b>72 190 145</b>	<b>12 035 973</b>
<b>OMLØPSMIDLER</b>					
<b>Varelager</b>					
Varer og langsiktige tilvirkningskontrakter	7,9		13 216 551		12 748 243
<b>Sum varelager</b>		<b>0</b>	<b>13 216 551</b>	<b>0</b>	<b>12 748 243</b>
<b>Fordringer</b>					
Kundefordringer	7,10		149 439 840	47 875	40 022 209
Andre fordringer	10		4 372 316	9 100 000	5 442 269
<b>Sum fordringer</b>		<b>0</b>	<b>153 812 156</b>	<b>9 147 875</b>	<b>45 464 478</b>
<b>Bankinnskudd, kontanter o.l.</b>					
Bankinnskudd, kontanter o.l.	11	31 514 126	233 931 104	22 297 143	262 360 823
<b>Sum bankinnskudd, kontanter o.l.</b>		<b>31 514 126</b>	<b>233 931 104</b>	<b>22 297 143</b>	<b>262 360 823</b>
<b>Sum omløpsmidler</b>		<b>31 514 126</b>	<b>400 959 811</b>	<b>31 445 018</b>	<b>320 573 544</b>
<b>SUM EIENDELER</b>		<b>103 704 270</b>	<b>429 272 383</b>	<b>103 635 163</b>	<b>332 609 517</b>



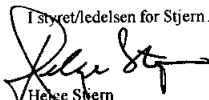
## Helgest AS

## Balanse/Konsernbalanse

	Note	31.12.2022		31.12.2021	
		Morselskap	Konsern	Morselskap	Konsern
<b>EGENKAPITAL OG GJELD</b>					
<b>EGENKAPITAL</b>					
<b>Innskutt egenkapital</b>					
Aksjekapital (2 100 aksjer à kr 100)	12	210 000	210 000	210 000	210 000
Overkurs		2 674 000	2 674 000	2 674 000	2 674 000
<b>Sum innskutt egenkapital</b>		<b>2 884 000</b>	<b>2 884 000</b>	<b>2 884 000</b>	<b>2 884 000</b>
<b>Opptjent egenkapital</b>					
Annen egenkapital		100 628 560	150 892 306	100 432 771	136 625 685
Minoritetsinteresse			52 189 657		46 449 882
<b>Sum opptjent egenkapital</b>		<b>100 628 560</b>	<b>203 081 964</b>	<b>100 432 771</b>	<b>183 075 567</b>
<b>Sum egenkapital</b>	13	<b>103 512 560</b>	<b>205 965 964</b>	<b>103 316 771</b>	<b>185 959 567</b>
<b>GJELD</b>					
<b>Avsetning for forpliktelser</b>					
Utsatt skatt	6		0	60 060	
Andre avsetninger for forpliktelser	7		6 500 000		6 500 000
<b>Sum avsetning for forpliktelser</b>		<b>0</b>	<b>6 500 000</b>	<b>60 060</b>	<b>6 500 000</b>
<b>Annen langsiktig gjeld</b>					
Gjeld til kredittinstitusjoner	7				
<b>Sum annen langsiktig gjeld</b>		<b>0</b>	<b>0</b>	<b>0</b>	<b>0</b>
<b>Kortsiktig gjeld</b>					
Gjeld til kredittinstitusjoner	7				
Leverandørgjeld		1 440	95 415 231	18 750	59 675 458
Betalbar skatt	6	115 370	5 356 663	164 681	5 311 964
Skyldige offentlige avgifter			20 994 896		4 961 574
Annen kortsiktig gjeld	9	11 900	95 039 629	74 901	70 200 955
<b>Sum kortsiktig gjeld</b>		<b>128 710</b>	<b>216 806 418</b>	<b>258 332</b>	<b>140 149 951</b>
<b>Sum gjeld</b>		<b>128 710</b>	<b>223 306 418</b>	<b>318 392</b>	<b>146 649 951</b>
<b>SUM EGENKAPITAL OG GJELD</b>		<b>103 641 270</b>	<b>429 272 383</b>	<b>103 635 163</b>	<b>332 609 517</b>

Åfjord, den 23. mars 2023

I styret/ledelsen for Stjern AS



Heide Stjern  
Styreleder/daglig leder



Håvard Tinnen Stjern  
Styremedlem



Siri Stjern-Strom  
Styremedlem



## Helgest AS

Noteopplysninger konsernregnskapet 2022

**Konsernregnskapet for 2022 består av:**  
**Morselskap: Helgest AS**

Datterselskap: Stjern AS 70 %

Datterdatter selskapene:

Stjern Entreprenør AS, eierandel 100 %

Stjern Bygg AS, eierandel 100 %

Stjern Betong AS, eierandel 100 %

Stjern Eiendom AS, eierandel 100 %

Stjern Stål AS er med regnskapsmessig virkning 1.1.2022 fusjonert med Stjern Entreprenør AS.

Fosen-Hytta AS, eid av Stjern Bygg AS, eierandel 100%

### Regnskapsprinsipper

Årsregnskapet er satt opp i samsvar med regnskapslovens bestemmelser og er utarbeidet etter norske regnskapsstandarder og god regnskapsskikk.

### Konsolideringsprinsipper

Konsernregnskapet omfatter Helgest AS som eier 70% av Stjern AS med datterselskapene Stjern Entreprenør AS, Stjern Bygg AS, Stjern Betong AS, Stjern Eiendom AS og Fosen-Hytta AS. Konsernregnskapet er utarbeidet etter ensartede regnskapsprinsipper for like transaksjoner i alle selskaper som inngår i konsernregnskapet. Alle vesentlige transaksjoner og mellomværende mellom selskaper i konsernet er eliminert. Aksjer i datterselskaper er eliminert i konsernregnskapet etter oppkjøpsmetoden.

### Driftsinntekter

Inntektsføring ved salg av varer skjer på leveringstidspunktet. Tjenester inntektsføres etter hvert som de leveres.

### Omløpsmidler og kortsiktig gjeld

Ejendeler knyttet til varekretsløpet er klassifisert som omløpsmidler. Den samme regelen gjelder for kortsiktig gjeld.

Fordringer og gjeld som ikke knytter seg til varekretsløpet er klassifisert som omløpsmidler/kortsiktig gjeld hvis de forfaller innen ett år etter regnskapsavslutningstidspunktet.

Omløpsmidler forøvrig vurderes til det laveste av anskaffelseskost og virkelig verdi, tilsvarende vurderingsprinsipp er benyttet for kortsiktig gjeld.

Øvrige eiendeler/gjeld er klassifisert som anleggsmidler/langsiktig gjeld.

### Anleggsmidler og langsiktig gjeld

Anleggsmidler balanseføres til anskaffelseskost og nedskrives til virkelig verdi når verdifallet forventes å ikke være forbigående. Anleggsmidler med begrenset økonomisk levetid avskrives over levetiden. Langsiktig gjeld vurderes etter samme prinsipper som anleggsmidler.

### Fordringer

Kundefordringer oppføres til pålydende etter fradrag for avsetning for forventede tap. Avsetning til tap gjøres på grunnlag av en individuell vurdering av de enkelte fordringene. Øvrige fordringer er oppført til pålydende.

### Skatt

Skattekostnaden i resultatregnskapet omfatter både periodens betalbare skatt og endring i utsatt skatt. Utsatt skatt er beregnet med 22 % på grunnlag av de midlertidige forskjeller som eksisterer mellom regnskapsmessige og skattemessige verdier, samt skattemessig underskudd til fremføring ved utgangen av regnskapsåret. Skatteøkende og skattereduserende midlertidige forskjeller som reverserer eller kan reversere i samme periode er utlignet. Netto utsatt skattefordel balanseføres i den grad det er sannsynlig at denne kan bli nyttegjørt.

### Investeringer i datterselskaper

Aksjene er vurdert etter kostmetoden i selskapsregnskapet.



## Helgest AS

Noteopplysninger konsernregnskapet 2022

### Tilvirkningskontrakter - løpende avregning

For prosjekter foretas det løpende inntektsføring i takt med utførelsen av arbeidet (fullføringsgrad), basert på forventet sluttresultat. Fullføringsgraden beregnes ut fra forholdet mellom påløpte prosjektkostnader og totalt estimerte prosjektkostnader. Som prosjektkostnad regnes direkte materialer, lønnskostnader og indirekte kostnader som kan fordeles. Administrative kostnader regnes ikke som prosjektkostnader. Hvis forventede totale prosjektkostnader overstiger forventede inntekter, blir totalt forventet tap på prosjektet kostnadsført.

Opptjent, ikke fakturert inntekt knyttet til tilvirkningskontrakter er presentert på linjen lager og langsiktige tilvirkningskontrakter i balansen. Hvis akto betalinger fra kunder overstiger opptjent inntekt presenteres overskytende som forskudd fra kunder under annen kortsiktig gjeld.

### Kontantstrømoppstilling

Kontantstrømoppstilling er utarbeidet etter den indirekte metode. Kontanter og kontantekvivalenter omfatter kontanter, bankinnskudd og andre kortsiktige, likvide plasseringer. Regnskapsprinsippene er nærmere omtalt i noter til de enkelte

### Note 1 - Driftsinntekter

Konsernet	2022	2021
<b>Pr virksomhetsområde</b>		
Bygg og anleggsvirksomhet		
- Offentlig sektor	165 439 662	195 265 856
- Privat sektor	370 074 662	334 098 952
Andre inntekter	1 164 913	
Gevinst ved avgang driftsmidler		320 500
<b>Sum</b>	<b>536 679 237</b>	<b>529 685 308</b>

### Note 2 - Nærstående parter

Alle transaksjoner mellom konsernselskapene skjer til markedsmessige betingelser.

### Note 3 - Opplysninger om ansatte og ytelser til ansatte og ledelse mv

#### Morselskap

Selskapet har ingen ansatte i 2022, og er derfor ikke forpliktet til å inngå avtale om obligatorisk tjenestepensjon. Det er ikke gitt lån eller sikkerhetsstillelse til styrets leder eller andre nærstående.

Det er ikke utbetalt ytelser til daglig leder og styret i 2022.

Det er utbetalt kr 7.500,- eks mva i revisjonshonorar og kr 35.000,- eks mva for annen bistad i 2022.

#### Konsernet

Spesifikasjon av lønnskostnader	2022	2021
Lønn	68 151 380	67 251 870
Arbeidsgiveravgift	5 408 527	4 551 690
Pensjonskostnader	3 414 167	2 024 818
Andre lønnsrelaterte ytelser	2 722 124	211 498
<b>Total lønnskostnad</b>	<b>79 696 197</b>	<b>74 039 876</b>

Gjennomsnittlig antall årsverk: 109 113

#### Revisor

	2022	2021
Godtgjørelsen til revisor fordeles på følgende måte (eks mva)		
Lovpålagt revisjon	261 550	304 000
Teknisk bistand års- og konsernregnskap	157 350	165 000
Annen bistand og rådgivning	31 379	80 300
<b>Kostnadsført godtgjørelse til revisor</b>	<b>450 279</b>	<b>549 300</b>

#### Lån nærstående

Selskapet har ikke gitt lån eller sikkerhetsstillelse til ledende ansatte og medlemmer av styret.



## Helgest AS

Noteopplysninger konsernregnskapet 2022

### Note 4 - Pensjonskostnader

#### Konsernet

Alle datterdatterselskap er pliktig til å ha tjenestepensjonsordning etter lov om obligatorisk tjenestepensjon. Selskapenes pensjonsordninger tilfredsstiller kravene i denne lov. De aktuelle selskapene har innskuddsbasert ordning. Alle ansatte over 20 år er innmeldt i den innskuddsbaserte ordningen. Premie knyttet til den innskuddsbaserte ordningen kostnadsføres løpende ved innbetaling.

Alle datterdatterselskap har "usikrede" pensjonsforpliktelser (AFP) som betales direkte over driften. Da den fremtidige forpliktelsen knyttet til ansatte som kanskje tar ut AFP, er forbundet med så vidt stor usikkerhet, er det ikke balanseført noen forpliktelse. Pensjonsordningene behandles regnskapsmessig i henhold til Norsk RegnskapsStandard for pensjonskostnader.

### Note 5 - Varige driftsmidler

#### Konsernet

	Maskiner og anlegg	Driftsløsøre, inventar	Tomter, bygninger og annen f. eiendom	Sum
Anskaffelseskost pr. 1/1	10 853 973	700 918	4 750 863	16 305 754
Årets tilgang	6 069 454	81 257	0	6 150 711
Årets avgang				
Anskaffelseskost pr. 31/12	16 923 427	782 175	4 750 863	22 456 465
Akk. av/nedskr. pr 1/1	3 849 201	210 385	997 604	5 057 190
Ordinære avskrivninger	2 396 786	157 624	103 400	2 657 810
- Tilbakeført avskrivning				
Akk. av/nedskr. pr. 31/12	6 245 987	368 009	1 101 004	7 715 000
<b>Balanseført verdi pr 31/12</b>	<b>10 677 440</b>	<b>414 166</b>	<b>3 649 859</b>	<b>14 741 466</b>
Prosentats for ord.avskr	7-33	10-20	2-3	
Avskrivningsprinsipp	lineær	lineær	lineær	

**Helgest AS**

Noteopplysninger konsernregnskapet 2022

**Note 6 - Skatter**

	<b>Mor 2022</b>	<b>Konsernet 2022</b>	<b>Mor 2021</b>	<b>Konsernet 2021</b>
<b>Årets skattekostnad fremkommer slik:</b>				
Betalbar selskapsskatt	115 370	5 356 663	164 681	5 309 528
Netto endring utsatt skatt i balansen	-60 060	288 400	36 960	1 321 705
<b>Årets totale skattekostnad på ordinært resultat</b>	<b>55 310</b>	<b>5 645 063</b>	<b>201 641</b>	<b>6 631 233</b>
<b>Betalbar skatt i årets skattekostnad fremkommer slik:</b>				
Ordinært resultat før skattekostnad	251 099	58 658 645	31 335 749	74 310 467
Permanente forskjeller	309	-32 999 372	-30 587 200	-44 336 500
Endring midlertidige forskjeller	273 000	-1 310 905	0	-5 839 746
Grunnlag betalbar skatt	524 408	24 348 368	748 549	24 134 221
<b>Betalbar skatt, 22%</b>	<b>115 370</b>	<b>5 356 663</b>	<b>164 681</b>	<b>5 309 529</b>
<b>Betalbar skatt i balansen</b>				
Betalbar selskapsskatt	115 370	5 356 663	164 681	5 309 529
<b>Årets totale betalbare skatt i balansen</b>	<b>115 370</b>	<b>5 356 663</b>	<b>164 681</b>	<b>5 309 529</b>

**Morselskapet**

	<b>2022</b>	<b>2021</b>	<b>Endring</b>
Midlertidige forskjeller			
Inntekt avsatt utbytte fra datterselskap		273 000	273 000
Utsatt skatt	0	60 060	60 060

**Konsernet**

	<b>2022</b>	<b>2021</b>	<b>Endring</b>
Midlertidige forskjeller			
Kundefordringer	-860 000	-860 000	0
Varige driftsmidler	1 044 990	907 464	-137 526
Tilvirkningskontrakter	7 676 462	5 564 370	-2 112 092
Andre avsetninger for forpliktelser	-6 500 000	-6 500 000	0
Varebeholdning	-1 684 669	-1 391 597	293 072
Inntekt avsatt utbytte fra datterselskap		273 000	273 000
MF tilgang konsern		372 644	372 644
<b>Sum</b>	<b>-323 217</b>	<b>-1 634 119</b>	<b>-1 310 905</b>
Skattemessig fremførbar underskudd			
Grunnlag utsatt skattefordel intern gevinst	-323 217	-1 634 119	-1 310 905
<b>Netto midlertidige forskjeller</b>	<b>-323 217</b>	<b>-1 634 119</b>	<b>-1 310 905</b>
<b>Utsatt skatt</b>	<b>-71 107</b>	<b>-359 507</b>	<b>288 400</b>
Skattesats	22 %	22 %	



## Helgest AS

Noteopplysninger konsernregnskapet 2022

### Note 7 - Balansført verdi av eiendeler pantsatt for garantiforpliktelser

#### Konsern

<u>Bokført verdi av eiendeler stilt som pant:</u>	<u>2022</u>	<u>2021</u>
Kundefordringer	149 439 840	40 022 209
Driftsløsøre, inventar og lignende	414 166	527 590
Varelager	13 216 551	12 748 243
Maskin og anlegg	10 677 440	7 148 636
<b>Sum</b>	<b>173 747 997</b>	<b>60 446 678</b>
Garantiforpliktelser ikke balansført	88 806 059	58 149 502
<b>Regnskapsmessig verdi av garantiforpliktelser</b>	<b>31.12.2022</b>	<b>31.12.2021</b>
Garantiforpliktelser bokført i balansen	6 500 000	6 500 000

### Note 8 - Investeringer i datter-/datterdatter selskaper

Datter	Forretnings- kontor	Eierandel	Kostpris	Resultat	EK pr. 31.12.2022
Stjern AS	Åfjord	70 %	72 190 145	33 562 497	171 271 849
<b>Datterdatter</b>					
	Forretnings- kontor	Eierandel	Kostpris	Resultat	EK pr. 31.12.2022
Stjern Entreprenør AS	Åfjord	100 %	82 463 253	13 925 824	69 710 443
Stjern Bygg AS	Åfjord	100 %	19 384 234	3 444 561	23 655 674
Stjern Betong AS	Åfjord	100 %	510 000	1 900 432	12 698 797
Stjern Eiendom AS	Åfjord	100 %	1 000 000	8 479	1 695 139
<b>SUM</b>			<b>103 357 487</b>	<b>19 279 296</b>	<b>107 760 053</b>

Fosen-Hytta AS er eid 100% av Stjern Bygg AS.

Stjern Stål AS ble 5. september 2022 innfusjonert inn i Stjern Entreprenør AS med regnskapsmessig virkning fra 1.1.2022

### Note 9 - Varer og langsiktige tilvirkningskontrakter

#### Konsernet

Varer er vurdert til det laveste av gjennomsnittlig anskaffelses-kost og netto salgsverdi. For råvarer og varer i arbeid beregnes netto salgsverdi til salgsverdien av ferdig tilvirkede varer redusert for gjenværende tilvirkningskostnader og salgskostnader. Endring i utført, men ikke fakturert arbeid, fratrukket kostnader fremgår i egen post i resultatregnskapet. Til grunn for tallene ligger detaljerte og periodiserte prosjektregnskap.

	<u>2022</u>	<u>2021</u>
Varelager	13 548 551	12 748 243
Netto resultatført pågående anleggskontrakter	6 942 356	5 564 370
<b>Sum</b>	<b>20 490 907</b>	<b>18 312 613</b>
Påløpste, ikke mottatte kostnader	22 864 596	39 208 000
Forskuddsfakturert produksjon inkl. i annen kortsiktig gjeld	57 583 791	13 792 390
<b>Sum avsetning pågående prosjekter</b>	<b>80 448 387</b>	<b>53 000 390</b>

### Note 10 - Fordringer

#### Konsernet

Kundefordringene er oppført til pålydende med fradrag for kr. 860 000,- som delkrederavsetning.



## Helgest AS

Noteopplysninger konsernregnskapet 2022

### Note 11 - Bankinnskudd, kontanter o.l

#### Konsernet

	2022	2021
Bundne skattetrekksmidler	2 855 322	2 864 596
Andre bundne midler	9 057 068	8 344 500

Andre bundne midler består av kontraktsgaranti på kr 8 345 068,- og pantsatt transportløyve kr 712 000,-

### Note 12 - Aksjekapital og aksjonærinformasjon

Aksjonær i Helgest AS pr. 31.12.2022 var:

	Antall aksjer	Eierandel
Helge Stjern	1200	57,00 %
TIGI AS (Eies av Siri Stjern-Strøm 100%)	450	21,43 %
Håvard S. AS (Eies av Håvard Tinnen Stjern 100%)	450	21,43 %

Selskapet har en aksjeklasse og alle aksjer har lik stemmerett.

### Note 13 - Egenkapital

Mor	Aksjekapital	Overkurs	Annen egenkapital	Sum Egenkapital
Egenkapital 01.01	210 000	2 674 000	100 432 771	103 316 771
Årets resultat			195 789	195 789
Avsatt utbytte			0	0
<b>Egenkapital 31.12</b>	<b>210 000</b>	<b>2 674 000</b>	<b>100 628 560</b>	<b>103 512 560</b>

Konsern	Aksjekapital	Overkurs	Annen egenkapital	Minoritetsandel EK	Sum Egenkapital
Egenkapital pr. 01.01.	210 000	2 674 000	136 829 091	46 246 474	185 959 565
Årets resultat			14 068 243	5 945 338	20 013 581
Oppkjøp av Fosen-Hytta AS			-5 028	-2 154	-7 182
Avsatt utbytte			0	0	0
Utbytte minoritetsandel				0	0
<b>Egenkapital 31.12</b>	<b>210 000</b>	<b>2 674 000</b>	<b>150 892 305</b>	<b>52 189 657</b>	<b>205 965 964</b>

### Note 14 - Kontantstrømoppstilling

Kontantstrømoppstilling er utarbeidet etter den indirekte modellen.

**Konsernet Helgest AS**

Kontantstrømoppstilling	Note	2022		2021	
		Mor	Konsern	Mor	Konsern
<b>Kontantstrømmer fra operasjonelle aktiviteter</b>	14				
+/- Resultat før skattekostnad		251 099	25 658 645	31 335 749	29 961 540
- Periodens betalte skatt		-164 681	-5 311 964	-31 576	-14 228 311
+/- Tap/gevinst ved salg av anleggsmidler					-410 500
+ Ordinære avskrivninger			2 657 810		1 510 399
+/- Endring varelager			-468 308		-1 827 995
+/- Endring kundefordringer		-47 875	-109 417 631	-47 875	35 742 928
+/- Endring leverandørgjeld		18 750	35 739 773	18 750	6 966 072
+/- Endring i andre tidsavgrensningsposter		9 159 691	42 473 475	-5 600 000	21 776 111
= <b>Netto kontantstrøm fra operasjonelle aktiviteter</b>		<b>9 216 984</b>	<b>-8 668 200</b>	<b>25 675 048</b>	<b>79 490 244</b>
<b>Kontantstrømmer fra investeringsaktiviteter</b>					410 000
+ Innbetalinger ved salg av varige driftsmidler					-7 120 393
- Utbetalinger ved kjøp av varige driftsmidler			-6 150 711		
+ Innbetalinger ved salg av aksjer og andeler			-1 265 000		
- Utbetalinger ved kjøp av aksjer og andeler					-1 000 000
- Utbetalinger ved kjøp av andre investeringer		0	-13 500 000		
= <b>Netto kontantstrøm fra investeringsaktiviteter</b>		<b>0</b>	<b>-20 915 711</b>	<b>0</b>	<b>-7 710 393</b>
<b>Kontantstrømmer fra finansieringsaktiviteter</b>					
+ Innbetalinger ved opptak av ny langsiktig gjeld					
- Utbetalinger ved nedbetaling av langsiktig gjeld					
- Utbetalinger ved nedbetaling av kortsiktig gjeld					
+/- Netto endring i kassekreditt					
+ Innbetalinger av egenkapital					
- Tilbakebetalinger av egenkapital				-7 500 000	-20 940 000
- Utbetalinger av utbytte					
+/- Tilgang konsern			1 154 192		
= <b>Netto kontantstrøm fra finansieringsaktiviteter</b>		<b>0</b>	<b>1 154 192</b>	<b>-7 500 000</b>	<b>-20 940 000</b>
= <b>Netto endring i kontanter og kontantekv.</b>		<b>9 216 984</b>	<b>-28 429 719</b>	<b>18 175 048</b>	<b>50 839 851</b>
+ <b>Beholdning av kontanter og kontantekv. 1.1.</b>		22 297 143	262 360 823	4 122 095	211 520 792
= <b>Beholdning av kontanter og kontantekv. 31.12</b>		<b>31 514 126</b>	<b>233 931 104</b>	<b>22 297 143</b>	<b>262 360 823</b>



## HELGEST AS ÅRSBERETNING FOR 2022

### Organisasjon

Styret består av Helge Stjern (styreleder), Håvard Tinnen Stjern, og Siri Stjern-Strøm. Daglig leder er Helge Stjern.

### Virksomhetens art

Helgest AS eier 70% av Stjern AS. Stjern AS skal gjøre investeringer i aksjer, obligasjoner, selskapsandeler, utlånsvirksomhet, fast eiendom og annen virksomhet som hører sammen med dette og eier fire selskaper; Stjern Entreprenør AS, Stjern Bygg AS, Stjern Betong AS og Stjern Eiendom AS, som alle har administrasjon i Åfjord. Stjern Entreprenør AS driver bygge- og anleggsvirksomhet på utbyggingsprosjekter rundt om i Trøndelag. Stjern Bygg AS driver Bygger`n Stjern på Monstad i Åfjord, samt produserer takstoler og elementer i trevirke. Stjern Betong AS produserer og leverer ferdigbetong og betongvarer fortrinnsvis på Fosen, samt at selskapet har innslag av transportvirksomhet.

### Rettvisende oversikt over resultat konsern

	2022	2021
Driftsinntekter	536.679.237	529.685.308
Driftsresultat	21.370.385	26.979.588
	<b>31.12.2021</b>	<b>31.12.2020</b>
Balansesum	429.272.383	332.609.518
Egenkapital	205.965.964	185.959.567
Egenkapitalandel	48,0%	55,9%

Likviditetssituasjonen pr. 31.12.22 er god, og det er ikke inntruffet andre forhold etter regnskapsårets slutt som har betydning for vurderingen av det fremlagte årsregnskapet og selskapets stilling. Styret er fornøyd med resultatet for 2022 og har forventninger om et tilfredsstillende driftsår også i 2023. Det bemerkes imidlertid at det for bransjen prognostiseres med en nedgangskonjunktur andre halvår 2023.

Årsoppgjøret er avlagt under forutsetning om fortsatt drift. Styret mener forutsetningene for fortsatt drift er til stede.

### Finansiell risiko

Konsernets strategi er at datterselskapene skal unngå å eksponeres for finansiell risiko i et slikt omfang at endringer i de finansielle markedene kan bli kritiske for det enkelte selskapet og konsernet som helhet. Den største risikoen er relatert til tap på fastpriskontrakter, særskilt for entreprenørvirksomheten. Selskapet arbeider med risiko og usikkerhet knyttet til planlegging og gjennomføring av krevende byggeprosjekter på samme måte som andre virksomheter i bransjen. Etter styrets oppfatning foreligger det en liten finansiell risiko som er av betydning for å bedømme eiendeler, gjeld og finansiell stilling.



## Arbeidsmiljø

Konsernet hadde null fraværsskader i 2022. Sykefraværet ble igjen forhøyet grunnet coronaviruset.

Konsernet har som politikk at begge kjønn skal gis like muligheter. I ansettelsesprosesser vektlegges kvalifikasjoner, samtidig som vi fremmer likebehandling av alle søkere. Ansatte avlønnes etter kjønnsnøytrale kriterier, og det jobbes for å fremme likestilling og hindre diskriminering.

Det er ingen ansatte i morselskapet, styret har en kvinneandel på 33%. Styret har styreansvarsforsikring, som også gjelder døtrene Stjern Betong AS, Stjern Bygg AS og Stjern Entreprenør AS, gjeldende ved evt. skade på tredjepart.

Selskap	Antall ansatte 31.12.2022	Totalt sykefravær 2022
Stjern Entreprenør AS	86 (fire kvinner)	7,7%
Stjern Bygg AS	17 (fire kvinner)	4,6%
Stjern Betong AS	8 (ingen kvinner)	2,7%

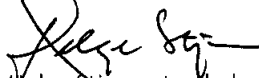
## Ytre miljø

Ytre miljø forurenses ikke mer enn det som måtte anses vanlig for denne typen aktivitet.

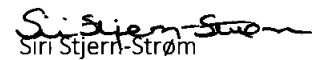
## Åpenhetsloven

Innen 30.06.2023 vil redegjørelse for Åpenhetsloven publiseres på [www.stjern.no](http://www.stjern.no).

Åfjord, 23.03.2023

  
Helge Stjern, styreleder

  
Håvard Stjern

  
Siri Stjern-Strøm

**Konsernet Helgest AS**

Kontantstrømoppstilling	Note	2022		2021	
		Mor	Konsern	Mor	Konsern
<b>Kontantstrømmer fra operasjonelle aktiviteter</b>	14				
+/- Resultat før skattekostnad		251 099	25 658 645	31 335 749	29 961 540
- Periodens betalte skatt		-164 681	-5 311 964	-31 576	-14 228 311
+/- Tap/gevinst ved salg av anleggsmidler					-410 500
+ Ordinære avskrivninger			2 657 810		1 510 399
+/- Endring varelager			-468 308		-1 827 995
+/- Endring kundefordringer		-47 875	-109 417 631	-47 875	35 742 928
+/- Endring leverandørgjeld		18 750	35 739 773	18 750	6 966 072
+/- Endring i andre tidsavgrensningsposter		9 159 691	42 473 475	-5 600 000	21 776 111
= <b>Netto kontantstrøm fra operasjonelle aktiviteter</b>		<b>9 216 984</b>	<b>-8 668 200</b>	<b>25 675 048</b>	<b>79 490 244</b>
<b>Kontantstrømmer fra investeringsaktiviteter</b>					410 000
+ Innbetalinger ved salg av varige driftsmidler					-7 120 393
- Utbetalinger ved kjøp av varige driftsmidler			-6 150 711		
+ Innbetalinger ved salg av aksjer og andeler			-1 265 000		
- Utbetalinger ved kjøp av aksjer og andeler					-1 000 000
- Utbetalinger ved kjøp av andre investeringer		0	-13 500 000		
= <b>Netto kontantstrøm fra investeringsaktiviteter</b>		<b>0</b>	<b>-20 915 711</b>	<b>0</b>	<b>-7 710 393</b>
<b>Kontantstrømmer fra finansieringsaktiviteter</b>					
+ Innbetalinger ved opptak av ny langsiktig gjeld					
- Utbetalinger ved nedbetaling av langsiktig gjeld					
- Utbetalinger ved nedbetaling av kortsiktig gjeld					
+/- Netto endring i kassekreditt					
+ Innbetalinger av egenkapital					
- Tilbakebetalinger av egenkapital				-7 500 000	-20 940 000
- Utbetalinger av utbytte					
+/- Tilgang konsern			1 154 192		
= <b>Netto kontantstrøm fra finansieringsaktiviteter</b>		<b>0</b>	<b>1 154 192</b>	<b>-7 500 000</b>	<b>-20 940 000</b>
= <b>Netto endring i kontanter og kontantekv.</b>		<b>9 216 984</b>	<b>-28 429 719</b>	<b>18 175 048</b>	<b>50 839 851</b>
+ <b>Beholdning av kontanter og kontantekv. 1.1.</b>		22 297 143	262 360 823	4 122 095	211 520 792
= <b>Beholdning av kontanter og kontantekv. 31.12</b>		<b>31 514 126</b>	<b>233 931 104</b>	<b>22 297 143</b>	<b>262 360 823</b>



BDO AS  
Klæbuveien 127B  
7031 Trondheim

## Uavhengig revisors beretning

Til generalforsamlingen i Helgest AS

### Konklusjon

Vi har revidert årsregnskapet for Helgest AS.

#### Årsregnskapet består av:

- Selskapsregnskapet, som består av balanse per 31. desember 2022, resultatregnskap og kontantstrømoppstilling for regnskapsåret avsluttet per denne datoen og noter, herunder et sammendrag av viktige regnskapsprinsipper, og
- Konsernregnskapet, som består av balanse per 31. desember 2022, resultatregnskap og kontantstrømoppstilling for regnskapsåret avsluttet per denne datoen og noter, herunder et sammendrag av viktige regnskapsprinsipper.

#### Etter vår mening:

- Oppfyller årsregnskapet gjeldende lovkrav
- Gir selskapsregnskapet et rettviseende bilde av selskapets finansielle stilling per 31. desember 2022 og av dets resultater og kontantstrømmer for regnskapsåret som ble avsluttet per denne datoen i samsvar med regnskapslovens regler og god regnskapsskikk i Norge, og
- Gir konsernregnskapet et rettviseende bilde av konsernets finansielle stilling per 31. desember 2022 og av dets resultater og kontantstrømmer for regnskapsåret som ble avsluttet per denne datoen i samsvar med regnskapslovens regler og god regnskapsskikk i Norge.

### Grunnlag for konklusjonen

Vi har gjennomført revisjonen i samsvar med International Standards on Auditing (ISA-ene). Våre oppgaver og plikter i henhold til disse standardene er beskrevet nedenfor under Revisors oppgaver og plikter ved revisjonen av årsregnskapet. Vi er uavhengige av selskapet og konsernet i samsvar med kravene i relevante lover og forskrifter i Norge og International Code of Ethics for Professional Accountants (inkludert internasjonale uavhengighetsstandarder) utstedt av International Ethics Standards Board for Accountants (IESBA-reglene), og vi har overholdt våre øvrige etiske forpliktelser i samsvar med disse kravene. Innhentet revisjonsbevis er etter vår vurdering tilstrekkelig og hensiktsmessig som grunnlag for vår konklusjon.

### Annen informasjon

Styret og daglig leder (ledelsen) er ansvarlig for annen informasjon. Annen informasjon består av årsberetningen. Vår konklusjon om årsregnskapet ovenfor dekker ikke annen informasjon.

I forbindelse med revisjonen av årsregnskapet er det vår oppgave å lese annen informasjon. Formålet er å vurdere hvorvidt det foreligger vesentlig inkonsistens mellom annen informasjon og årsregnskapet og den kunnskap vi har opparbeidet oss under revisjonen av årsregnskapet, eller hvorvidt informasjon i annen informasjon ellers fremstår som vesentlig feil. Vi har plikt til å rapportere dersom annen informasjon fremstår som vesentlig feil. Vi har ingenting å rapportere i så henseende.



## Konklusjon om årsberetningen

Basert på kunnskapen vi har opparbeidet oss i revisjonen, mener vi at årsberetningen

- er konsistent med årsregnskapet og
- inneholder de opplysninger som skal gis i henhold til gjeldende lovkrav.

Vår uttalelse om årsberetningen gjelder tilsvarende for redegjørelse om samfunnsansvar.

## Styret og daglig leders ansvar for årsregnskapet

Styret og daglig leder (ledelsen) er ansvarlig for å utarbeide årsregnskapet og for at det gir et rettvissende bilde i samsvar med regnskapslovens regler og god regnskapsskikk i Norge. Ledelsen er også ansvarlig for slik intern kontroll som den finner nødvendig for å kunne utarbeide et årsregnskap som ikke inneholder vesentlig feilinformasjon, verken som følge av misligheter eller utilsiktede feil.

Ved utarbeidelsen av årsregnskapet må ledelsen ta standpunkt til selskapets og konsernets evne til fortsatt drift og opplyse om forhold av betydning for fortsatt drift. Forutsetningen om fortsatt drift skal legges til grunn for årsregnskapet så lenge det ikke er sannsynlig at virksomheten vil bli avvirket.

## Revisors oppgaver og plikter ved revisjonen av årsregnskapet

Vårt mål er å oppnå betryggende sikkerhet for at årsregnskapet som helhet ikke inneholder vesentlig feilinformasjon, verken som følge av misligheter eller utilsiktede feil, og å avgi en revisjonsberetning som inneholder vår konklusjon. Betryggende sikkerhet er en høy grad av sikkerhet, men ingen garanti for at en revisjon utført i samsvar med ISA-ene, alltid vil avdekke vesentlig feilinformasjon. Feilinformasjon kan oppstå som følge av misligheter eller utilsiktede feil. Feilinformasjon er å anse som vesentlig dersom den enkeltvis eller samlet med rimelighet kan forventes å påvirke de økonomiske beslutningene som brukerne foretar på grunnlag av årsregnskapet.

For videre beskrivelse av revisors oppgaver og plikter vises det til:

<https://revisorforeningen.no/revisjonsberetninger>

BDO AS

Gunhild Kveine  
statsautorisert revisor  
(elektronisk signert)



# PENNEO

Signaturene i dette dokumentet er juridisk bindende. Dokument signert med "Penneo"™ - sikker digital signatur.  
De signerende parter sin identitet er registrert, og er listet nedenfor.

"Med min signatur bekrefter jeg alle datoer og innholdet i dette dokument."

## Gunhild Kveine

Statsautorisert revisor

På vegne av: BDO AS

Serienummer: 9578-5994-4-479568

IP: 188.95.xxx.xxx

2023-03-23 13:50:46 UTC



Penneo Dokumentnøkkel: TAVFO-QM1H2-P085-36HKE-53UZQ-W2EMZ

Dokumentet er signert digitalt, med **Penneo.com**. Alle digitale signatur-data i dokumentet er sikret og validert av den datamaskin-utregnede hash-verdien av det opprinnelige dokument. Dokumentet er låst og tids-stemplet med et sertifikat fra en betrodd tredjepart. All kryptografisk bevis er integrert i denne PDF, for fremtidig validering (hvis nødvendig).

### Hvordan bekrefter at dette dokumentet er originalen?

Dokumentet er beskyttet av ett Adobe CDS sertifikat. Når du åpner dokumentet i

Adobe Reader, skal du kunne se at dokumentet er sertifisert av **Penneo e-signature service <penneo@penneo.com>**. Dette garanterer at innholdet i dokumentet ikke har blitt endret.

Det er lett å kontrollere de kryptografiske beviser som er lokalisert inne i dokumentet, med Penneo validator - <https://penneo.com/validator>