



## ÅRSREGNSKAPET FOR REGNSKAPSÅRET 2023 - GENERELL INFORMASJON

### Enheten

Organisasjonsnummer:	920 285 503
Organisasjonsform:	Aksjeselskap
Foretaksnavn:	ELAR CONSULTING AS
Forretningsadresse:	Fjellstien 1 3426 GULLAUG

### Regnskapsår

Årsregnskapets periode:	01.01.2023 - 31.12.2023
-------------------------	-------------------------

### Konsern

Morselskap i konsern:	Ja
Konsernregnskap lagt ved:	Nei

### Regnskapsregler

Regler for små foretak benyttet:	Ja
Benyttet ved utarbeidelsen av årsregnskapet til selskapet:	Regnskapslovens alminnelige regler

### Årsregnskapet fastsatt av kompetent organ

Bekreftet av representant for selskapet:	Lars Lund Roland
Dato for fastsettelse av årsregnskapet:	16.05.2024

### Grunnlag for avgivelse

År 2023: Årsregnskapet er elektronisk innlevert  
År 2022: Tall er hentet fra elektronisk innlevert årsregnskap fra 2023

*Det er ikke krav til at årsregnskapet m.v. som sendes til Regnskapsregisteret er undertegnet. Kontrollen på at dette er utført ligger hos revisor/enhetens øverste organ. Sikkerheten ivaretas ved at innsender har rolle/rettighet for innsending av årsregnskapet via Altinn, og ved at det bekreftes at årsregnskapet er fastsatt av kompetent organ.*

Brønnøysundregistrene, 26.06.2025



## Resultatregnskap

Beløp i: NOK	Note	2023	2022
<b>RESULTATREGNSKAP</b>			
<b>Inntekter</b>			
Salgsinntekt		856 754	949 169
<b>Sum inntekter</b>		<b>856 754</b>	<b>949 169</b>
<b>Kostnader</b>			
Varekostnad		44 286	7 993
Lønnskostnad	1, 2		
Avskrivning av driftsmidler og immaterielle eiendeler	3	3 600	
Annen driftskostnad		148 190	93 324
<b>Sum kostnader</b>		<b>196 076</b>	<b>101 317</b>
<b>Driftsresultat</b>		<b>660 678</b>	<b>847 852</b>
<b>Finansinntekter og finanskostnader</b>			
Annen renteinntekt		11 600	10 281
Annen finansinntekt	4	86 432	
Verdiøkning markedsbaserte omløpsmidler		124 835	
<b>Sum finansinntekter</b>		<b>222 867</b>	<b>10 281</b>
Verdireduksjon markedsbaserte omløpsmidler	4		118 555
Nedskrivning av andre finansielle anleggsmidler	5	4 143 494	19 142 539
Annen rentekostnad			163
Annen finanskostnad		1 998	
<b>Sum finanskostnader</b>		<b>4 145 492</b>	<b>19 261 257</b>
<b>Netto finans</b>		<b>-3 922 625</b>	<b>-19 250 976</b>
<b>Ordinært resultat før skattekostnad</b>		<b>-3 261 947</b>	<b>-18 403 124</b>
Skattekostnad på resultat	6	148 234	188 754
<b>Ordinært resultat etter skattekostnad</b>		<b>-3 410 181</b>	<b>-18 591 878</b>
<b>Årsresultat</b>	7	<b>-3 410 181</b>	<b>-18 591 878</b>
<b>Årsresultat etter minoritetsinteresser</b>		<b>-3 410 181</b>	<b>-18 591 878</b>



## Resultatregnskap

<b>Beløp i: NOK</b>	<b>Note</b>	<b>2023</b>	<b>2022</b>
<b>Overføringer og disponeringer</b>			
Overført fra annen egenkapital		-3 410 181	-18 591 878
<b>Sum overføringer og disponeringer</b>		<b>-3 410 181</b>	<b>-18 591 878</b>



## Balanse

Beløp i: NOK	Note	2023	2022
<b>BALANSE - EIENDELER</b>			
<b>Anleggsmidler</b>			
<b>Immaterielle eiendeler</b>			
Utsatt skattefordel	6		
<b>Varige driftsmidler</b>			
Tomter, bygninger o.a. fast eiendom	3		
Maskiner og anlegg	3		
Skip og flytende installasjoner	3		
Driftsløsøre, inventar o.a. utstyr	3	22 837	
<b>Sum varige driftsmidler</b>	3	<b>22 837</b>	
<b>Finansielle anleggsmidler</b>			
Investering i datterselskap	5	11 830 675	15 974 169
Investering i annet foretak i samme konsern	5		
Investeringer i tilknyttet selskap	5		
Andre langsiktige fordringer	2, 8		
<b>Sum finansielle anleggsmidler</b>		<b>11 830 675</b>	<b>15 974 169</b>
<b>Sum anleggsmidler</b>		<b>11 853 512</b>	<b>15 974 169</b>
<b>Omløpsmidler</b>			
<b>Varer</b>			
<b>Fordringer</b>			
Kundefordringer		54 255	632 422
Andre kortsiktige fordringer		2 411	2 128
Konsernfordringer	8	2 288 508	488 508
<b>Sum fordringer</b>		<b>2 345 174</b>	<b>1 123 058</b>
<b>Investeringer</b>			
Markedsbaserte aksjer	4	207 389	256 476
Markedsbaserte obligasjoner	4		
<b>Sum investeringer</b>		<b>207 389</b>	<b>256 476</b>
<b>Bankinnskudd, kontanter og lignende</b>			



## Balanse

<b>Beløp i: NOK</b>	<b>Note</b>	<b>2023</b>	<b>2022</b>
Bankinnskudd, kontanter o.l.		486 049	1 079 592
<b>Sum bankinnskudd, kontanter og lignende</b>		<b>486 049</b>	<b>1 079 592</b>
<b>Sum omløpsmidler</b>		<b>3 038 612</b>	<b>2 459 126</b>
<b>SUM EIENDELER</b>		<b>14 892 124</b>	<b>18 433 295</b>
<b>BALANSE - EGENKAPITAL OG GJELD</b>			
<b>Egenkapital</b>			
<b>Innskutt egenkapital</b>			
Aksjekapital	9	30 000	30 000
Annen innskutt egenkapital		5 291	5 291
<b>Sum innskutt egenkapital</b>		<b>35 291</b>	<b>35 291</b>
<b>Opptjent egenkapital</b>			
Annen egenkapital		14 648 946	18 059 127
<b>Sum opptjent egenkapital</b>		<b>14 648 946</b>	<b>18 059 127</b>
<b>Sum egenkapital</b>	7	<b>14 684 237</b>	<b>18 094 418</b>
<b>Gjeld</b>			
<b>Langsiktig gjeld</b>			
Utsatt skatt	6	953	
<b>Sum avsetninger for forpliktelser</b>		<b>953</b>	
<b>Annen langsiktig gjeld</b>			
Langsiktig konserngjeld	8		
<b>Sum langsiktig gjeld</b>		<b>953</b>	<b>0</b>
<b>Kortsiktig gjeld</b>			
Leverandørgjeld		31 269	2 250
Betalbar skatt	6	147 281	188 754
Skyldig offentlige avgifter		28 385	147 874
<b>Sum kortsiktig gjeld</b>		<b>206 935</b>	<b>338 878</b>
<b>Sum gjeld</b>		<b>207 888</b>	<b>338 878</b>



## Balanse

<b>Beløp i: NOK</b>	<b>Note</b>	<b>2023</b>	<b>2022</b>
<b>SUM EGENKAPITAL OG GJELD</b>		<b>14 892 125</b>	<b>18 433 296</b>



## Brønnøysundregistrene

### ÅRSREGNSKAP FOR REGNSKAPSÅRET 2023 - GENERELL INFORMASJON

Journalnummer: 2024 496940

#### Enheten

Organisasjonsnummer: 920 285 503  
Organisasjonsform: Aksjeselskap  
Foretaksnavn: ELAR CONSULTING AS  
Forretningsadresse: Fjellstien 1  
3426 GULLAUG

#### Regnskapsår

Årsregnskapets periode: 01.01.2023 - 31.12.2023

#### Konsern

Morselskap i konsern: Ja  
Konsernregnskap lagt ved: Nei

#### Regnskapsregler

Regler for små foretak benyttet: Ja  
Benyttet ved utarbeidelsen av  
årsregnskapet til selskapet: Regnskapslovens alminnelige regler

#### Årsregnskapet fastsatt av kompetent organ

Bekreftet av representant for selskapet: Lars Lund Roland  
Dato for fastsettelse av årsregnskapet: 16.05.2024

#### Grunnlag for avgivelse

År 2023: Årsregnskap er elektronisk innlevert.  
År 2022: Tall er hentet fra elektronisk innlevert årsregnskap fra 2023.

*Det er ikke krav til at årsregnskapet m.v. som sendes til Regnskapsregisteret er undertegnet. Kontrollen på at dette er utført ligger hos revisor/enhetens øverste organ. Sikkerheten ivaretas ved at innsender har rolle/rettighet for innsending av årsregnskapet via Altinn, og ved at det bekreftes at årsregnskapet er fastsatt av kompetent organ.*

Brønnøysundregistrene, 19.06.2024



Organisasjonsnr: 920 285 503  
ELAR CONSULTING AS

## RESULTATREGNSKAP

<b>Beløp i: NOK</b>	<b>Note</b>	<b>2023</b>	<b>2022</b>
<b>RESULTATREGNSKAP</b>			
<b>Inntekter</b>			
Salgsinntekt		856 754	949 169
<b>Sum inntekter</b>		<b>856 754</b>	<b>949 169</b>
<b>Kostnader</b>			
Varekostnad		44 286	7 993
Lønnskostnad	1, 2		
Avskrivning av driftsmidler og immaterielle eiendeler	3	3 600	
Annen driftskostnad		148 190	93 324
<b>Sum kostnader</b>		<b>196 076</b>	<b>101 317</b>
<b>Driftsresultat</b>		<b>660 678</b>	<b>847 852</b>
<b>Finansinntekter og finanskostnader</b>			
Annen renteinntekt		11 600	10 281
Annen finansinntekt	4	86 432	
Verdiøkning markedsbaserte omløpsmidler		124 835	
<b>Sum finansinntekter</b>		<b>222 867</b>	<b>10 281</b>
Verdireduksjon markedsbaserte omløpsmidler	4		118 555
Nedskrivning av andre finansielle anleggsmidler	5	4 143 494	19 142 539
Annen rentekostnad			163
Annen finanskostnad		1 998	
<b>Sum finanskostnader</b>		<b>4 145 492</b>	<b>19 261 257</b>
<b>Netto finans</b>		<b>-3 922 625</b>	<b>-19 250 976</b>
<b>Ordinært resultat før skattekostnad</b>			
Skattekostnad på resultat	6	-3 261 947	-18 403 124
<b>Ordinært resultat etter skattekostnad</b>		<b>148 234</b>	<b>188 754</b>
<b>Årsresultat</b>	7	<b>-3 410 181</b>	<b>-18 591 878</b>
<b>Årsresultat etter minoritetsinteresser</b>		<b>-3 410 181</b>	<b>-18 591 878</b>
<b>Overføringer og disponeringer</b>			
Overført fra annen egenkapital		-3 410 181	-18 591 878



Sum overføringer og  
disponeringer

-3 410 181

-18 591 878



Organisasjonsnr: 920 285 503  
ELAR CONSULTING AS

## BALANSE

<b>Beløp i: NOK</b>	<b>Note</b>	<b>2023</b>	<b>2022</b>
<b>BALANSE - EIENDELER</b>			
<b>Anleggsmidler</b>			
<b>Immaterielle eiendeler</b>			
Utsatt skattefordel	6		
<b>Varige driftsmidler</b>			
Tomter, bygninger o.a. fast eiendom	3		
Maskiner og anlegg	3		
Skip og flytende installasjoner	3		
Driftsløsøre, inventar o. a. utstyr	3	22 837	
<b>Sum varige driftsmidler</b>	<b>3</b>	<b>22 837</b>	
<b>Finansielle anleggsmidler</b>			
Investering i datterselskap	5	11 830 675	15 974 169
Investering i annet foretak i samme konsern	5		
Investeringer i tilknyttet selskap	5		
Andre langsiktige fordringer	2, 8		
<b>Sum finansielle anleggsmidler</b>		<b>11 830 675</b>	<b>15 974 169</b>
<b>Sum anleggsmidler</b>		<b>11 853 512</b>	<b>15 974 169</b>
<b>Omløpsmidler</b>			
<b>Varer</b>			
<b>Fordringer</b>			
Kundefordringer		54 255	632 422
Andre kortsiktige fordringer		2 411	2 128
Konsernfordringer	8	2 288 508	488 508
<b>Sum fordringer</b>		<b>2 345 174</b>	<b>1 123 058</b>
<b>Investeringer</b>			
Markedsbaserte aksjer	4	207 389	256 476
Markedsbaserte obligasjoner	4		
<b>Sum investeringer</b>		<b>207 389</b>	<b>256 476</b>
<b>Bankinnskudd, kontanter og lignende</b>			
Bankinnskudd, kontanter o. l.		486 049	1 079 592
<b>Sum bankinnskudd, kontanter og lignende</b>		<b>486 049</b>	<b>1 079 592</b>



Sum omløpsmidler		3 038 612	2 459 126
<b>SUM EIENDELER</b>		<b>14 892 124</b>	<b>18 433 295</b>
<b>BALANSE - EGENKAPITAL OG GJELD</b>			
<b>Egenkapital</b>			
<b>Innskutt egenkapital</b>			
Aksjekapital	9	30 000	30 000
Annen innskutt egenkapital		5 291	5 291
<b>Sum innskutt egenkapital</b>		<b>35 291</b>	<b>35 291</b>
<b>Opptjent egenkapital</b>			
Annen egenkapital		14 648 946	18 059 127
<b>Sum opptjent egenkapital</b>		<b>14 648 946</b>	<b>18 059 127</b>
<b>Sum egenkapital</b>	<b>7</b>	<b>14 684 237</b>	<b>18 094 418</b>
<b>Gjeld</b>			
<b>Langsiktig gjeld</b>			
Utsatt skatt	6	953	
<b>Sum avsetninger for forpliktelser</b>		<b>953</b>	
Annen langsiktig gjeld			
Langsiktig konserngjeld	8		
<b>Sum langsiktig gjeld</b>		<b>953</b>	<b>0</b>
<b>Kortsiktig gjeld</b>			
Leverandørgjeld		31 269	2 250
Betalbar skatt	6	147 281	188 754
Skyldig offentlige avgifter		28 385	147 874
<b>Sum kortsiktig gjeld</b>		<b>206 935</b>	<b>338 878</b>
<b>Sum gjeld</b>		<b>207 888</b>	<b>338 878</b>
<b>SUM EGENKAPITAL OG GJELD</b>		<b>14 892 125</b>	<b>18 433 296</b>



Organisasjonsnr: 920 285 503  
ELAR CONSULTING AS

NOTEOPPLYSNINGER - SELSKAP - alle poster oppgitt i hele tall

## Note

Antall årsverk i regnskapsåret  
0.00

Sum Beløp

Balanseført verdi 31.12. Varige driftsmidler Immaterielle eiend.

## Konsernregnskap

Morselskapet sitt navn

Forretningskontor for morselskapet

## Begrunnelse for at datterselskap er utelatt fra konsolideringen

Samlet beløp - tilknyttet selskap Årets Fjorårets

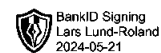
Samlet beløp - foretak i samme konsern Årets Fjorårets

Samlet beløp - foretak i samme konsern Årets Fjorårets

Samlet beløp - felles kontrollert virksomhet Årets Fjorårets

Pantstillelse Beløp

Beholdning av egne aksjer Antall Pålydende Andel av aksjek.

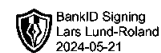


# Årsregnskap 2023 Elar Consulting AS

Resultatregnskap  
Balanse

Revisjonsberetning

Org.nr.: 920 285 503

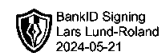


BankID Signing  
Lars Lund-Roland  
2024-05-21

## Resultatregnskap

### Elar Consulting AS

Driftsinntekter og driftskostnader	Note	2023	2022
Salgsinntekt		856 754	949 169
<b>Sum driftsinntekter</b>		<b>856 754</b>	<b>949 169</b>
Varekostnad		44 286	7 993
Avskrivning av driftsmidler og immaterielle eiendeler	3	3 600	0
Annen driftskostnad		148 190	93 324
<b>Sum driftskostnader</b>		<b>196 076</b>	<b>101 317</b>
<b>Driftsresultat</b>		<b>660 678</b>	<b>847 852</b>
<b>Finansinntekter og finanskostnader</b>			
Annen renteinntekt		11 600	10 281
Annen finansinntekt	4	86 432	0
Verdiøkning markedsbaserte omløpsmidler		124 835	0
Verdireduksjon markedsbaserte omløpsmidler	4	0	118 555
Nedskrivning av andre finansielle anleggsmidler	5	4 143 494	19 142 539
Annen rentekostnad		0	163
Annen finanskostnad		1 998	0
<b>Resultat av finansposter</b>		<b>-3 922 625</b>	<b>-19 250 976</b>
Resultat før skattekostnad		-3 261 947	-18 403 124
Skattekostnad på resultat	6	148 234	188 754
<b>Årsresultat</b>	<b>7</b>	<b>-3 410 181</b>	<b>-18 591 878</b>
<b>Overføringer</b>			
Overført fra annen egenkapital		3 410 181	18 591 878
<b>Sum overføringer</b>		<b>-3 410 181</b>	<b>-18 591 878</b>

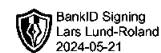


BankID Signing  
Lars Lund-Roland  
2024-05-21

## Balanse

### Elar Consulting AS

Eiendeler	Note	2023	2022
<b>Anleggsmidler</b>			
<b>Immaterielle eiendeler</b>			
<b>Varige driftsmidler</b>			
Driftsløsøre, inventar o.a. utstyr	3	22 837	0
<b>Sum varige driftsmidler</b>	<b>3</b>	<b>22 837</b>	<b>0</b>
<b>Finansielle anleggsmidler</b>			
Investeringer i datterselskap	5	11 830 675	15 974 169
<b>Sum finansielle anleggsmidler</b>		<b>11 830 675</b>	<b>15 974 169</b>
<b>Sum anleggsmidler</b>		<b>11 853 512</b>	<b>15 974 169</b>
<b>Omløpsmidler</b>			
<b>Fordringer</b>			
Kundefordringer		54 255	632 422
Andre kortsiktige fordringer		2 411	2 128
Konsernfordringer	8	2 288 508	488 508
<b>Sum fordringer</b>		<b>2 345 174</b>	<b>1 123 058</b>
<b>Investeringer</b>			
Markedsbaserte aksjer	4	207 389	256 476
<b>Sum investeringer</b>		<b>207 389</b>	<b>256 476</b>
Bankinnskudd, kontanter o.l.		486 049	1 079 592
<b>Sum omløpsmidler</b>		<b>3 038 612</b>	<b>2 459 126</b>
<b>Sum eiendeler</b>		<b>14 892 124</b>	<b>18 433 295</b>



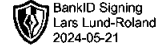
## Balanse

### Elar Consulting AS

Egenkapital og gjeld	Note	2023	2022
<b>Egenkapital</b>			
<b>Innskutt egenkapital</b>			
Aksjekapital	9	30 000	30 000
Annen innskutt egenkapital		5 291	5 291
<b>Sum innskutt egenkapital</b>		<b>35 291</b>	<b>35 291</b>
<b>Opptjent egenkapital</b>			
Annen egenkapital		14 648 946	18 059 127
<b>Sum opptjent egenkapital</b>		<b>14 648 946</b>	<b>18 059 127</b>
<b>Sum egenkapital</b>	7	<b>14 684 237</b>	<b>18 094 418</b>
<b>Gjeld</b>			
<b>Avsetning for forpliktelser</b>			
Utsatt skatt	6	953	0
<b>Sum avsetning for forpliktelser</b>		<b>953</b>	<b>0</b>
<b>Annen langsiktig gjeld</b>			
<b>Kortsiktig gjeld</b>			
Leverandørgjeld		31 269	2 250
Betalbar skatt	6	147 281	188 754
Skyldig offentlige avgifter		28 385	147 874
<b>Sum kortsiktig gjeld</b>		<b>206 935</b>	<b>338 877</b>
<b>Sum gjeld</b>		<b>207 888</b>	<b>338 877</b>
<b>Sum egenkapital og gjeld</b>		<b>14 892 124</b>	<b>18 433 295</b>

Gullhaug, 21.05.2024  
Styret i Elar Consulting AS

Lars Lund-Roland  
styreleder/daglig leder



## Regnskapsprinsipper

Årsregnskapet er satt opp i samsvar med regnskapsloven og NRS 8 - God regnskapskikk for små foretak.

## DRIFTSINNTEKTER

Inntektsføring ved salg av varer skjer på leveringstidspunktet. Tjenester inntektsføres etter hvert som de leveres.

## SKATT

Skattekostnaden i resultatregnskapet omfatter både periodens betalbare skatt og endring i utsatt skatt. Utsatt skatt er beregnet med 22 % på grunnlag av de midlertidige forskjeller som eksisterer mellom regnskapsmessige og skattemessige verdier, samt ligningsmessig underskudd til fremføring ved utgangen av regnskapsåret. Skatteøkende og skattereduserende midlertidige forskjeller som reverseres eller kan reverseres i samme periode er utlignet og nettoført.

## KLASSIFISERING OG VURDERING AV ANLEGGSMIDLER

Anleggsmidler omfatter eiendeler bestemt til varig eie og bruk. Anleggsmidler er vurdert til anskaffelseskost. Varige driftsmidler balanseføres og avskrives over driftsmidlets økonomiske levetid. Avskrivningsperioden for fast eiendom anskaffet etter 2009 er dekomponert i en del som gjelder råbygget og en del som gjelder faste tekniske installasjoner. Varige driftsmidler nedskrives til gjenvinnbart beløp ved verdifall som forventes ikke å være forbigående. Gjenvinnbart beløp er det høyeste av netto salgsverdi og verdi i bruk. Verdi i bruk er nåverdi av fremtidige kontantstrømmer knyttet til eiendelen. Nedskrivningen reverseres når grunnlaget for nedskrivningen ikke lenger er til stede.

## KLASSIFISERING OG VURDERING AV OMLØPSMIDLER

Omløpsmidler og kortsiktig gjeld omfatter normalt poster som forfaller til betaling innen ett år etter balansedagen, samt poster som knytter seg til varekretsløpet. Omløpsmidler vurderes til laveste verdi av anskaffelseskost og virkelig verdi.

## INVESTERINGER I AKSJER

Datterselskap vurderes etter kostmetoden i selskapsregnskapet. Investeringen er vurdert til anskaffelseskost for aksjene med mindre nedskrivning har vært nødvendig. Det er foretatt nedskrivning til virkelig verdi når verdifall skyldes årsaker som ikke kan forventes å være forbigående og det må anses nødvendig etter god regnskapskikk. Nedskrivninger er reversert når grunnlaget for nedskrivning ikke lenger er til stede.

Investeringer i markedsbaserte aksjer er vurdert til virkelige verdi.

Utbytte, konsernbidrag og andre utdelinger fra datterselskap er inntektsført samme år som det er avsatt i givers regnskap. Overstiger utbytte / konsernbidraget andelen av opptjent resultat etter anskaffelsestidspunktet, representerer den overskytende del tilbakebetaling av investert kapital, og utdelingene er fratrukket investeringens verdi i balansen til morselskapet.

Investeringer i markedsbaserte aksjer er vurdert til virkelige verdi.

## FORDRINGER

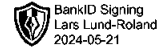
Kundefordringer og andre fordringer oppføres til pålydende etter fradrag for avsetning til forventet tap. Avsetning til tap gjøres på grunnlag av en individuell vurdering av de enkelte fordringene.

## Note 1 Antall årsverk

Selskapet har ikke hatt noen årsverk sysselsatt i regnskapsåret.

## Pensjonsforpliktelser

Selskapet er ikke pliktig til å ha tjenestepensjonsordning etter lov om obligatorisk tjenestepensjon.



BankID Signing  
Lars Lund-Roland  
2024-05-21

## Note 2 Lån og sikkerhetsstillelse til medlemmer av styrende organer

Selskapet har ikke gitt lån eller sikkerhetsstillelse til medlemmer av styrende organer.

## Note 3 Anleggsmidler

	Driftsløsøre, inventar ol.	Sum
+ Tilgang kjøpte driftsmidler	26 437	26 437
= <b>Anskaffelseskost 31.12.23</b>	<b>26 437</b>	<b>26 437</b>
Akkumulerte avskrivninger 31.12.23	3 600	3 600
= <b>Bokført verdi 31.12.23</b>	<b>22 837</b>	<b>22 837</b>
Årets ordinære avskrivninger	3 600	3 600
Økonomisk levetid	3 år	

## Note 4 Markedsbaserte investeringer i aksjer og fond

	Anskaffelses- kost	Markeds- verdi	Balanseført verdi	Resultatført verdiendring
<b>Markedsbaserte investeringer i fond</b>				
DNB Teknologi	200 000	207 389	207 389	7 389
<b>Sum markedsbaserte aksjer</b>	<b>200 000</b>	<b>207 389</b>	<b>207 389</b>	<b>7 389</b>
<b>Sum</b>	<b>200 000</b>	<b>207 389</b>	<b>207 389</b>	<b>7 389</b>

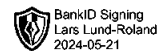
Markedsbaserte verdipapirer er verdsatt til virkelig verdi. Virkelig verdi er fastsatt i henhold til verdien som er observerbar i markedet på balansedagen.

Gevinst ved salg av aksjer utgjør kr. 86.432,-

## Note 5 Datterselskap, tilknyttet selskap m.v.

	Kontor- kommune	Ervervet	Eier- andel	Stemme- andel	Anskaffelses kost	Balanseført verdi	Andel egenkapital	Andel resultat
DS								
Elar Holding AS	Lier	2021	100%	100%	35 116 708	11 830 675	11 830 675	--4 143 494
<b>Sum</b>					<b>35 116 708</b>	<b>11 830 675</b>	<b>11 830 675</b>	<b>0</b>

Aksjer i datterselskap er nedskrevet med kr. 4 143 494,-.



## Note 6 Skatt

<b>Årets skattekostnad</b>	<b>2023</b>	<b>2022</b>
Resultatført skatt på ordinært resultat:		
Betalbar skatt	147 281	188 754
Endring i utsatt skatt	953	0
<b>Skattekostnad ordinært resultat</b>	<b>148 234</b>	<b>188 754</b>
Skattepliktig inntekt:		
Resultat før skatt	-3 261 947	-18 403 124
Permanente forskjeller	3 935 737	19 261 094
Endring i midlertidige forskjeller	-4 331	0
<b>Skattepliktig inntekt</b>	<b>669 458</b>	<b>857 971</b>
Betalbar skatt i balansen:		
Betalbar skatt på årets resultat	147 281	188 754
<b>Sum betalbar skatt i balansen</b>	<b>147 281</b>	<b>188 754</b>
Beregning av effektiv skattesats		
Resultat før skatt	-3 261 947	-18 403 124
Beregnet skatt av resultat før skatt	-717 628	-4 048 687
Skatteeffekt av permanente forskjeller	865 862	4 237 441
<b>Sum</b>	<b>148 234</b>	<b>188 754</b>

Skatteeffekten av midlertidige forskjeller som har gitt opphav til utsatt skatt og utsatte skattefordeler, spesifisert på typer av midlertidige forskjeller

	<b>2023</b>	<b>2022</b>	<b>Endring</b>
Varige driftsmidler	4 331	0	-4 331
<b>Sum</b>	<b>4 331</b>	<b>0</b>	<b>-4 331</b>
<b>Grunnlag for utsatt skatt</b>	<b>4 331</b>	<b>0</b>	<b>-4 331</b>
<b>Utsatt skatt (22 %)</b>	<b>953</b>	<b>0</b>	<b>-953</b>

## Note 7 Egenkapital

	<b>Aksje- kapital</b>	<b>Annen Innskutt egenkap.</b>	<b>Annen egenkapital</b>	<b>Sum</b>
Pr. 31.12.2022	30 000	5 291	18 059 127	18 094 418
Årets underskudd			-3 410 181	-3 410 181
<b>Pr. 31.12.2023</b>	<b>0</b>	<b>0</b>	<b>14 648 946</b>	<b>14 684 237</b>

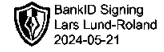
## Note 8 Mellomværende med selskap i samme konsern m.v.

	<b>Konsernfordringer</b>	
	<b>2023</b>	<b>2022</b>
Elar Holding AS	2 288 508	488 508
<b>Sum</b>	<b>2 288 508</b>	<b>488 508</b>

Mellomværende er ikke renteberegnet pr 31.12.



## Note 9 Aksjekapital, aksjonærer m.v.



Aksjekapitalen i Elar Consulting AS pr. 31.12 består av:

	Antall	Pålydende	Balanseført
Ordinære aksjer	30 000	1	30 000
<b>Sum</b>	<b>30 000</b>	<b>1</b>	<b>30 000</b>

Alle aksjene gir samme rettigheter i selskapet.

Oversikt over de største aksjonærene pr. 31.12.2023:

	Ordinære	Eierandel	Stemmeandel
Lars Lund-Roland	15 000	50%	50%
Ellen B Lund-Roland	15 000	50%	50%
<b>Sum</b>	<b>30 000</b>	<b>100%</b>	<b>100%</b>



Til generalforsamlingen i  
Elar Consulting AS



BankID Signing  
Leif Ove Tautra  
2024-05-22

BHL DA  
Elias Smiths vei 24  
1337 Sandvika

Org. nr.: 992 768 061

Telefon: 46 90 26 47  
E-post: [lot@bhl.no](mailto:lot@bhl.no)  
Internett: [www.bhl.no](http://www.bhl.no)

Medlemmer av  
Den norske Revisorforening

Ansvarlig revisor:  
Leif Ove Tautra

## UAVHENGIG REVISORS BERETNING

### Konklusjon

Vi har revidert Elar Consulting AS' årsregnskap som viser et underskudd på kr.3.410.181. Årsregnskapet består av balanse per 31. desember 2023, resultatregnskap for regnskapsåret avsluttet per denne datoen og noter til årsregnskapet, herunder et sammendrag av viktige regnskapsprinsipper.

### Etter vår mening

- oppfyller årsregnskapet gjeldende lovkrav, og
- gir årsregnskapet et rettvise bilde av selskapets finansielle stilling per 31. desember 2023 og av dets resultat for regnskapsåret avsluttet per denne datoen i samsvar med regnskapslovens regler og god regnskapsskikk i Norge.

### Grunnlag for konklusjonen

Vi har gjennomført revisjonen i samsvar med International Standards on Auditing (ISA-ene). Våre oppgaver og plikter i henhold til disse standardene er beskrevet nedenfor under Revisors oppgaver og plikter ved revisjonen av årsregnskapet. Vi er uavhengige av selskapet i samsvar med kravene i relevante lover og forskrifter i Norge og International Code of Ethics for Professional Accountants (inkludert internasjonale uavhengighetsstandarder) utstedt av the International Ethics Standards Board for Accountants (IESBA-reglene), og vi har overholdt våre øvrige etiske forpliktelser i samsvar med disse kravene. Innhentet revisjonsbevis er etter vår vurdering tilstrekkelig og hensiktsmessig som grunnlag for vår konklusjon.

### Ledelsens ansvar for årsregnskapet

Styret og daglig leder (ledelsen) er ansvarlig for å utarbeide årsregnskapet og for at det gir et rettvise bilde i samsvar med regnskapslovens regler og god regnskapsskikk i Norge. Ledelsen er også ansvarlig for slik intern kontroll som den finner nødvendig for å kunne utarbeide et årsregnskap som ikke inneholder vesentlig feilinformasjon, verken som følge av misligheter eller utilsiktede feil.

Ved utarbeidelsen av årsregnskapet må ledelsen ta standpunkt til selskapets evne til fortsatt drift og opplyse om forhold av betydning for fortsatt drift. Forutsetningen om fortsatt drift skal legges til grunn for årsregnskapet så lenge det ikke er sannsynlig at virksomheten vil bli avviklet.



BHL DA is a member firm of the "Nexia International" network. Nexia International Limited does not deliver services in its own name or otherwise. Nexia International Limited and the member firms of the Nexia International network (including those members which trade under a name which includes the word NEXIA) are not part of a worldwide partnership. Nexia International Limited does not accept any responsibility for the commission of any act, or omission to act by, or the liabilities of, any of its members. Each member firm within the Nexia International network is a separate legal entity. Nexia International Limited does not accept liability for any loss arising from any action taken, or omission, on the basis of the content in this publication or any documentation and external links provided. The trademarks NEXIA INTERNATIONAL, NEXIA and the NEXIA logo are owned by Nexia International Limited and used under licence. References to Nexia or Nexia International are to Nexia International Limited or to the "Nexia International" network of firms, as the context may dictate. For more information, visit [www.nexia.com](http://www.nexia.com).



- 2 -



### Revisors oppgaver og plikter ved revisjonen av årsregnskapet

Vårt mål er å oppnå betryggende sikkerhet for at årsregnskapet som helhet ikke inneholder vesentlig feilinformasjon, verken som følge av misligheter eller utilsiktede feil, og å avgi en revisjonsberetning som inneholder vår konklusjon. Betryggende sikkerhet er en høy grad av sikkerhet, men ingen garanti for at en revisjon utført i samsvar med ISA-ene, alltid vil avdekke vesentlig feilinformasjon som eksisterer. Feilinformasjon kan oppstå som følge av misligheter eller utilsiktede feil. Feilinformasjon er å anse som vesentlig dersom den enkeltvis eller samlet med rimelighet kan forventes å påvirke økonomiske beslutninger som brukerne foretar, på grunnlag av årsregnskapet.

For videre beskrivelse av revisors oppgaver og plikter vises det til <https://www.revisorforeningen.no/revisjonsberetninger>

Sandvika, 21.05.2024

**BHL DA**

*Denne beretningen er elektronisk signert.*

Leif Ove Tautra  
Statsautorisert revisor