



## ÅRSREGNSKAPET FOR REGNSKAPSÅRET 2022 - GENERELL INFORMASJON

### Enheten

Organisasjonsnummer: 921 635 184  
Organisasjonsform: Aksjeselskap  
Foretaksnavn: SKARE & SØNNER AS  
Forretningsadresse: Herlaugsbakkane 48  
5135 FLAKTVEIT

### Regnskapsår

Årsregnskapets periode: 01.01.2022 - 31.12.2022

### Konsern

Morselskap i konsern: Nei

### Regnskapsregler

Regler for små foretak benyttet: Ja  
Benyttet ved utarbeidelsen av årsregnskapet til selskapet: Regnskapslovens alminnelige regler

### Årsregnskapet fastsatt av kompetent organ

Bekreftet av representant for selskapet: SKARE STIAN HARBORG  
Dato for fastsettelse av årsregnskapet: 21.04.2023

### Grunnlag for avgivelse

År 2022: Årsregnskapet er elektronisk innlevert  
År 2021: Tall er hentet fra elektronisk innlevert årsregnskap fra 2022

*Det er ikke krav til at årsregnskapet m.v. som sendes til Regnskapsregisteret er undertegnet. Kontrollen på at dette er utført ligger hos revisor/enhetens øverste organ. Sikkerheten ivaretas ved at innsender har rolle/rettighet for innsending av årsregnskapet via Altinn, og ved at det bekreftes at årsregnskapet er fastsatt av kompetent organ.*

Brønnøysundregistrene, 04.08.2024



### Resultatregnskap

Beløp i: NOK	Note	2022	2021
<b>RESULTATREGNSKAP</b>			
<b>Inntekter</b>			
Salgsinntekt		61 683	
<b>Sum inntekter</b>		<b>61 683</b>	
<b>Kostnader</b>			
Varekostnad		35 537	
Lønnskostnad	1		
Annen driftskostnad		42 898	10 655
<b>Sum kostnader</b>		<b>78 435</b>	<b>10 655</b>
<b>Driftsresultat</b>		<b>-16 751</b>	<b>-10 655</b>
<b>Finansinntekter og finanskostnader</b>			
Annen finansinntekt		2 032 500	
<b>Sum finansinntekter</b>		<b>2 032 500</b>	
Annen rentekostnad		70	
<b>Sum finanskostnader</b>		<b>70</b>	
<b>Netto finans</b>		<b>2 032 430</b>	
<b>Ordinært resultat før skattekostnad</b>		<b>2 015 679</b>	<b>-10 655</b>
Skattekostnad på resultat	2		1 353
<b>Ordinært resultat etter skattekostnad</b>		<b>2 015 679</b>	<b>-12 008</b>
<b>Årsresultat</b>	3	<b>2 015 679</b>	<b>-12 008</b>
<b>Årsresultat etter minoritetsinteresser</b>		<b>2 015 679</b>	<b>-12 008</b>
<b>Totalresultat</b>		<b>2 015 679</b>	<b>-12 008</b>
<b>Overføringer og disponeringer</b>			
Avsatt til annen egenkapital		2 015 679	-12 008
<b>Sum overføringer og disponeringer</b>		<b>2 015 679</b>	<b>-12 008</b>



### Balanse

Beløp i: NOK	Note	2022	2021
<b>BALANSE - EIENDELER</b>			
<b>Anleggsmidler</b>			
<b>Immaterielle eiendeler</b>			
Utsatt skattefordel	2		
<b>Finansielle anleggsmidler</b>			
Investeringer i aksjer og andeler		274 000	250 000
<b>Sum finansielle anleggsmidler</b>		<b>274 000</b>	<b>250 000</b>
<b>Sum anleggsmidler</b>		<b>274 000</b>	<b>250 000</b>
<b>Omløpsmidler</b>			
<b>Varer</b>			
<b>Fordringer</b>			
Kundefordringer		77 104	
Andre kortsiktige fordringer		51 794	
<b>Sum fordringer</b>		<b>128 898</b>	
<b>Bankinnskudd, kontanter og lignende</b>			
Bankinnskudd, kontanter o.l.		2 190 532	321 907
<b>Sum bankinnskudd, kontanter og lignende</b>		<b>2 190 532</b>	<b>321 907</b>
<b>Sum omløpsmidler</b>		<b>2 319 430</b>	<b>321 907</b>
<b>SUM EIENDELER</b>		<b>2 593 430</b>	<b>571 907</b>
<b>BALANSE - EGENKAPITAL OG GJELD</b>			
<b>Egenkapital</b>			
<b>Innskutt egenkapital</b>			
Aksjekapital	4	30 000	30 000
Annen innskutt egenkapital		-5 570	-5 570
<b>Sum innskutt egenkapital</b>		<b>24 430</b>	<b>24 430</b>



## Balanse

Beløp i: NOK	Note	2022	2021
<b>Opptjent egenkapital</b>			
Annen egenkapital	5	2 310 855	295 177
<b>Sum opptjent egenkapital</b>		<b>2 310 855</b>	<b>295 177</b>
<b>Sum egenkapital</b>	3	<b>2 335 285</b>	<b>319 607</b>
<b>Gjeld</b>			
<b>Langsiktig gjeld</b>			
Utsatt skatt	2		
<b>Annen langsiktig gjeld</b>			
<b>Sum langsiktig gjeld</b>		<b>0</b>	<b>0</b>
<b>Kortsiktig gjeld</b>			
Leverandørgjeld		5 844	
Betalbar skatt	2		
Annen kortsiktig gjeld		252 300	252 300
<b>Sum kortsiktig gjeld</b>		<b>258 144</b>	<b>252 300</b>
<b>Sum gjeld</b>		<b>258 144</b>	<b>252 300</b>
<b>SUM EGENKAPITAL OG GJELD</b>		<b>2 593 430</b>	<b>571 907</b>



## Brønnøysundregistrene

### ÅRSREGNSKAP FOR REGNSKAPSÅRET 2022 - GENERELL INFORMASJON

Journalnummer: 2023 558541

#### Enheten

Organisasjonsnummer: 921 635 184  
Organisasjonsform: Aksjeselskap  
Foretaksnavn: SKARE & SØNNER AS  
Forretningsadresse: Herlaugsbakkane 48  
5135 FLAKTVEIT

#### Regnskapsår

Årsregnskapets periode: 01.01.2022 - 31.12.2022

#### Konsern

Morselskap i konsern: Nei

#### Regnskapsregler

Regler for små foretak benyttet: Ja  
Benyttet ved utarbeidelsen av  
årsregnskapet til selskapet: Regnskapslovens alminnelige regler

#### Årsregnskapet fastsatt av kompetent organ

Bekreftet av representant for selskapet: SKARE STIAN HARBORG  
Dato for fastsettelse av årsregnskapet: 21.04.2023

#### Revisjon

Selskapet har besluttet at årsregnskapet  
ikke skal revideres: Ja

#### Grunnlag for avgivelse

År 2022: Årsregnskap er elektronisk innlevert.  
År 2021: Tall er hentet fra elektronisk innlevert årsregnskap fra 2022.

*Det er ikke krav til at årsregnskapet m.v. som sendes til Regnskapsregisteret er undertegnet. Kontrollen på at dette er utført ligger hos revisor/enhetens øverste organ. Sikkerheten ivaretas ved at innsender har rolle/rettighet for innsending av årsregnskapet via Altinn, og ved at det bekreftes at årsregnskapet er fastsatt av kompetent organ.*

Brønnøysundregistrene, 03.07.2023



Organisasjonsnr: 921 635 184  
SKARE & SØNNER AS

## RESULTATREGNSKAP

Beløp i: NOK	Note	2022	2021
<b>RESULTATREGNSKAP</b>			
<b>Inntekter</b>			
Salgsinntekt		61 683	
<b>Sum inntekter</b>		<b>61 683</b>	
<b>Kostnader</b>			
Varekostnad		35 537	
Lønnskostnad	1		
Annen driftskostnad		42 898	10 655
<b>Sum kostnader</b>		<b>78 435</b>	<b>10 655</b>
<b>Driftsresultat</b>		<b>-16 751</b>	<b>-10 655</b>
<b>Finansinntekter og finanskostnader</b>			
Annen finansinntekt		2 032 500	
<b>Sum finansinntekter</b>		<b>2 032 500</b>	
Annen rentekostnad		70	
<b>Sum finanskostnader</b>		<b>70</b>	
<b>Netto finans</b>		<b>2 032 430</b>	
<b>Ordinært resultat før skattekostnad</b>		<b>2 015 679</b>	<b>-10 655</b>
Skattekostnad på resultat	2		1 353
<b>Ordinært resultat etter skattekostnad</b>		<b>2 015 679</b>	<b>-12 008</b>
<b>Årsresultat</b>	3	<b>2 015 679</b>	<b>-12 008</b>
<b>Årsresultat etter minoritetsinteresser</b>		<b>2 015 679</b>	<b>-12 008</b>
<b>Totalresultat</b>		<b>2 015 679</b>	<b>-12 008</b>
<b>Overføringer og disponeringer</b>			
Avsatt til annen egenkapital		2 015 679	-12 008
<b>Sum overføringer og disponeringer</b>		<b>2 015 679</b>	<b>-12 008</b>



Organisasjonsnr: 921 635 184  
SKARE & SØNNER AS

## BALANSE

Beløp i: NOK	Note	2022	2021
<b>BALANSE - EIENDELER</b>			
<b>Anleggsmidler</b>			
<b>Immaterielle eiendeler</b>			
Utsatt skattefordel	2		
<b>Finansielle anleggsmidler</b>			
Investeringer i aksjer og andeler		274 000	250 000
<b>Sum finansielle anleggsmidler</b>		<b>274 000</b>	<b>250 000</b>
<b>Sum anleggsmidler</b>		<b>274 000</b>	<b>250 000</b>
<b>Omløpsmidler</b>			
<b>Varer</b>			
<b>Fordringer</b>			
Kundefordringer		77 104	
Andre kortsiktige fordringer		51 794	
<b>Sum fordringer</b>		<b>128 898</b>	
<b>Bankinnskudd, kontanter og lignende</b>			
Bankinnskudd, kontanter o. l.		2 190 532	321 907
<b>Sum bankinnskudd, kontanter og lignende</b>		<b>2 190 532</b>	<b>321 907</b>
<b>Sum omløpsmidler</b>		<b>2 319 430</b>	<b>321 907</b>
<b>SUM EIENDELER</b>		<b>2 593 430</b>	<b>571 907</b>
<b>BALANSE - EGENKAPITAL OG GJELD</b>			
<b>Egenkapital</b>			
<b>Innskutt egenkapital</b>			
Aksjekapital	4	30 000	30 000
Annen innskutt egenkapital		-5 570	-5 570
<b>Sum innskutt egenkapital</b>		<b>24 430</b>	<b>24 430</b>
<b>Opptjent egenkapital</b>			
Annen egenkapital	5	2 310 855	295 177
<b>Sum opptjent egenkapital</b>		<b>2 310 855</b>	<b>295 177</b>
<b>Sum egenkapital</b>	3	<b>2 335 285</b>	<b>319 607</b>



<b>Gjeld</b>			
<b>Langsiktig gjeld</b>			
Utsatt skatt	2		
<b>Annen langsiktig gjeld</b>			
<b>Sum langsiktig gjeld</b>		0	0
<b>Kortsiktig gjeld</b>			
Leverandørgjeld		5 844	
Betalbar skatt	2		
Annen kortsiktig gjeld		252 300	252 300
<b>Sum kortsiktig gjeld</b>		<b>258 144</b>	<b>252 300</b>
<b>Sum gjeld</b>		<b>258 144</b>	<b>252 300</b>
<b>SUM EGENKAPITAL OG GJELD</b>		<b>2 593 430</b>	<b>571 907</b>



Organisasjonsnr: 921 635 184  
SKARE & SØNNER AS

NOTEOPPLYSNINGER - SELSKAP - alle poster oppgitt i hele tall

**Note**

1

Antall årsverk i regnskapsåret

1.00

Sum Beløp

Balanseført verdi 31.12. Varige driftsmidler Immaterielle eiend.

**Konsernregnskap**

Morselskapet sitt navn

Forretningskontor for morselskapet

**Begrunnelse for at datterselskap er utelatt fra konsolideringen**

Samlet beløp - tilknyttet selskap Årets Fjorårets

Samlet beløp - foretak i samme konsern Årets Fjorårets

Samlet beløp - foretak i samme konsern Årets Fjorårets

Samlet beløp - felles kontrollert virksomhet Årets Fjorårets

Pantstillelse Beløp

Beholdning av egne aksjer Antall Pålydende Andel av aksjek.



BankID Signing  
Stian Harborg Skare  
2023-05-15




# Årsregnskap 2022 Skare & Sønner AS

Resultatregnskap  
Balanse  
Noter til regnskapet



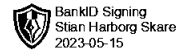
Org.nr.: 921 635 184



### RESULTATREGNSKAP

#### SKARE & SØNNER AS


DRIFTSINNETEKTER OG DRIFTSKOSTNADER	Note	2022	2021
Salgsinntekt		61 683	0
<b>Sum driftsinntekter</b>		<b>61 683</b>	<b>0</b>
Varekostnad		35 537	0
Annen driftskostnad		42 898	10 655
<b>Sum driftskostnader</b>		<b>78 435</b>	<b>10 655</b>
<b>Driftsresultat</b>		<b>-16 751</b>	<b>-10 655</b>
<b>FINANSINNETEKTER OG FINANSKOSTNADER</b>			
Annen finansinntekt		2 032 500	0
Annen rentekostnad		70	0
<b>Resultat av finansposter</b>		<b>2 032 430</b>	<b>0</b>
Resultat før skattekostnad		2 015 679	-10 655
Skattekostnad på resultat	2	0	1 353
<b>Resultat</b>		<b>2 015 679</b>	<b>-12 008</b>
<b>EKSTRAORDINÆRE INNETEKTER OG KOSTNADER</b>			
<b>Årsresultat</b>	<b>3</b>	<b>2 015 679</b>	<b>-12 008</b>
<b>OVERFØRINGER</b>			
Avsatt til annen egenkapital		2 015 679	-12 008
<b>Sum overføringer</b>		<b>2 015 679</b>	<b>-12 008</b>



### BALANSE

#### SKARE & SØNNER AS

EIENDELER	Note	2022	2021
<b>ANLEGGSMIDLER</b>			
<b>IMMATERIELLE EIENDELER</b>			
<b>VARIGE DRIFTSMIDLER</b>			
<b>FINANSIELLE ANLEGGSMIDLER</b>			
Investeringer i aksjer og andeler		274 000	250 000
<b>Sum finansielle anleggsmidler</b>		<b>274 000</b>	<b>250 000</b>
<b>Sum anleggsmidler</b>		<b>274 000</b>	<b>250 000</b>
<b>OMLØPSMIDLER</b>			
<b>FORDRINGER</b>			
Kundefordringer		77 104	0
Andre kortsiktige fordringer		51 794	0
<b>Sum fordringer</b>		<b>128 898</b>	<b>0</b>
<b>INVESTERINGER</b>			
Bankinnskudd, kontanter o.l.		2 190 532	321 907
<b>Sum omløpsmidler</b>		<b>2 319 430</b>	<b>321 907</b>
<b>Sum eiendeler</b>		<b>2 593 430</b>	<b>571 907</b>



### BALANSE

#### SKARE & SØNNER AS

EGENKAPITAL OG GJELD	Note	2022	2021
<strong>EGENKAPITAL</strong>			
<strong>INNSKUTT EGENKAPITAL</strong>			
Aksjekapital	4	30 000	30 000
Annen innskutt egenkapital		-5 570	-5 570
<strong>Sum innskutt egenkapital</strong>		<strong>24 430</strong>	<strong>24 430</strong>
<strong>OPPTJENT EGENKAPITAL</strong>			
Annen egenkapital	5	2 310 855	295 177
<strong>Sum opptjent egenkapital</strong>		<strong>2 310 855</strong>	<strong>295 177</strong>
<strong>Sum egenkapital</strong>	<strong>3</strong>	<strong>2 335 285</strong>	<strong>319 607</strong>
<strong>GJELD</strong>			
<strong>AVSETNING FOR FORPLIKTELSER</strong>			
<strong>ANNEN LANGSIKTIG GJELD</strong>			
<strong>KORTSIKTIG GJELD</strong>			
Leverandørgjeld		5 844	0
Annen kortsiktig gjeld		252 300	252 300
<strong>Sum kortsiktig gjeld</strong>		<strong>258 144</strong>	<strong>252 300</strong>
<strong>Sum gjeld</strong>		<strong>258 144</strong>	<strong>252 300</strong>
<strong>Sum egenkapital og gjeld</strong>		<strong>2 593 430</strong>	<strong>571 907</strong>

Bergen, 21.04.2023  
Styret i Skare & Sønner AS

SKARE STIAN HARBORG  
styreleder



## Regnskapsprinsipper

Årsregnskapet er satt opp i samsvar med regnskapsloven og NRS 8 - God regnskapsskikk for små foretak.

## DRIFTSINNTEKTER

Inntektsføring ved salg av varer skjer på leveringstidspunktet. Tjenester inntektsføres etter hvert som de leveres.

## SKATT

Skattekostnaden i resultatregnskapet omfatter både periodens betalbare skatt og endring i utsatt skatt. Utsatt skatt er beregnet med 22 % på grunnlag av de midlertidige forskjeller som eksisterer mellom regnskapsmessige og skattemessige verdier, samt ligningsmessig underskudd til fremføring ved utgangen av regnskapsåret. Skatteøkende og skattereduserende midlertidige forskjeller som reverserer eller kan reverseres i samme periode er utlignet og nettoført.

## KLASSIFISERING OG VURDERING AV OMLØPSMIDLER

Omløpsmidler og kortsiktig gjeld omfatter normalt poster som forfaller til betaling innen ett år etter balansedagen, samt poster som knytter seg til varekretsløpet. Omløpsmidler vurderes til laveste verdi av anskaffelseskost og virkelig verdi.

## FORDRINGER

Kundefordringer og andre fordringer oppføres til pålydende etter fradrag for avsetning til forventet tap. Avsetning til tap gjøres på grunnlag av en individuell vurdering av de enkelte fordringene.

## Note 1 Lønnskostnader og antall årsverk

### LØNNSKOSTNADER

	2022	2021
<b>Sum</b>	<b>0</b>	<b>0</b>

Selskapet har i 2022 sysselsatt 0 årsverk.  
Det er ikke OTP i selskapet.

Revisjon er valgt bort.

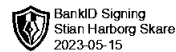
## Note 2 Skatt

Årets skattekostnad	2022	2021
Resultatført skatt på ordinært resultat:		
Betalbar skatt	0	0
Endring i utsatt skattefordel	0	1 353
<b>Skattekostnad ordinært resultat</b>	<b>0</b>	<b>1 353</b>
Skattepliktig inntekt:		
Resultat før skatt	2 015 679	-10 655
Permanente forskjeller	-2 032 500	0
<b>Skattepliktig inntekt</b>	<b>-16 821</b>	<b>-10 655</b>
Betalbar skatt i balansen:		
Betalbar skatt på årets resultat	0	0



## Sum betalbar skatt i balansen

0



0

Skatteeffekten av midlertidige forskjeller og underskudd til fremføring som har gitt opphav til utsatt skatt og utsatte skattefordeler, spesifisert på typer av midlertidige forskjeller

	2022	2021	Endring
Akkumulert fremførbart underskudd	-33 631	-16 810	16 821
Inngår ikke i beregningen av utsatt skatt	33 631	16 810	-16 821
<b>Utsatt skattefordel (22 %)</b>	<b>0</b>	<b>0</b>	<b>0</b>

I henhold til God regnskapsskikk for små foretak balanseføres ikke utsatt skattefordel.

## Note 3 Egenkapital

	Aksjekapital	Overkurs	Annen Innskutt egenkapital	Annen egenkapital	Sum egenkapital
Pr. 31.12.2021	30 000	0	-5 570	295 177	319 607
Årets resultat				2 015 679	2 015 679
<b>Pr 31.12.2022</b>	<b>30 000</b>	<b>0</b>	<b>-5 570</b>	<b>2 310 855</b>	<b>2 335 285</b>

## Note 4 Aksjekapital, aksjonærer m.v.

Aksjekapitalen i Skare & Sønner AS pr. 31.12 består av:

	Antall	Pålydende	Balanseført
Ordinære aksjer	1 000	30	0
<b>Sum</b>	<b>1 000</b>	<b>30</b>	<b>0</b>

Alle aksjene gir samme rettigheter i selskapet.

## Note 5 Fortsatt drift

Styrets arbeid i 2022 har i hovedsak bestått av å forvalte inntektene og redusere kostnadene for å sikre løpende drift. I budsjettene for 2023 er det lagt opp til en nøktern drift som skal skape en bærekraftig økonomi.

Styret i Skare & Sønner AS forventer en nøytral løpende drift i nær framtid og på lengre sikt forventer man bedre tider da viktige bransjeindikatorer indikere bedre tider.

Driften av Skare & Sønner AS synes således ikke å medføre risiko for tap for kreditorene.

Grunnlaget for styrets konklusjon om fortsatt drift er basert på grunnlaget dagens drift er etablert på, den gode kommunikasjonen mot kreditorer og et konservativt anslag på inntekter i årene som kommer.