



ÅRSREGNSKAPET FOR REGNSKAPSÅRET 2014 - GENERELL INFORMASJON

Enheten

Organisasjonsnummer: 976 964 446
Organisasjonsform: Aksjeselskap
Foretaksnavn: S-BYGG AS
Forretningsadresse: Stamveien 8
1481 HAGAN

Regnskapsår

Årsregnskapets periode: 01.01.2014 - 31.12.2014

Konsern

Morselskap i konsern: Ja
Konsernregnskap lagt ved: Nei

Regnskapsregler

Regler for små foretak benyttet: Nei
Benyttet ved utarbeidelsen av årsregnskapet til selskapet: Regnskapslovens alminnelige regler

Årsregnskapet fastsatt av kompetent organ

Bekreftet av representant for selskapet: Kjetil Frode Sjøberg
Dato for fastsettelse av årsregnskapet: 28.04.2015

Grunnlag for avgivelse

År 2014: Årsregnskapet er elektronisk innlevert
År 2013: Tall er hentet fra elektronisk innlevert årsregnskap fra 2014

Det er ikke krav til at årsregnskapet m.v. som sendes til Regnskapsregisteret er undertegnet. Kontrollen på at dette er utført ligger hos revisor/enhetens øverste organ. Sikkerheten ivaretas ved at innsender har rolle/rettighet for innsending av årsregnskapet via Altinn, og ved at det bekreftes at årsregnskapet er fastsatt av kompetent organ.

Brønnøysundregistrene, 08.09.2019



Resultatregnskap

Beløp i: NOK	Note	2014	2013
RESULTATREGNSKAP			
Inntekter			
Salgsinntekt	1, 2	352 036 890	236 900 355
Annen driftsinntekt		706 218	412 345
Sum inntekter		352 743 108	237 312 700
Kostnader			
Varekostnad		54 657 805	51 352 659
Underentreprenører		193 320 660	86 551 474
Lønnskostnad	8	67 217 426	65 434 869
Pensjonskostnader	13	1 187 197	2 715 595
Avskrivning på driftsmidler	3	3 248 463	3 499 512
Nedskrivning av varige driftsmidler og immaterielle eiendeler	3		
Annen driftskostnad	3, 8	32 482 847	27 246 366
Sum kostnader		352 114 398	236 800 475
Driftsresultat		628 710	512 225
Finansinntekter og finanskostnader			
Inntekt på investering i datterselskap			268 937
Renteinntekt fra foretak i samme konsern		1 436 216	769 861
Annen renteinntekt		361 291	254 565
Verdiøkning markedsbaserte omløpsmidler	15		255 876
Sum finansinntekter		1 797 507	1 549 239
Verdireduksjon markedsbaserte omløpsmidler	15		
Rentekostnad til foretak i samme konsern		1 249 648	691 985
Annen rentekostnad		40 832	5 693
Annen finanskostnad		12 356	9 100
Sum finanskostnader		1 302 836	706 778
Netto finans		494 670	842 461
Ordinært resultat før skattekostnad		1 123 380	1 354 686
Skattekostnad på ordinært resultat	9	379 172	648 406
Ordinært resultat etter skattekostnad		744 209	706 280



Resultatregnskap

Beløp i: NOK	Note	2014	2013
Årsresultat		744 208	706 280
Totalresultat		744 209	706 280
Overføringer og disponeringer			
Konsernbidrag		700 000	700 000
Avsatt til annen egenkapital		44 208	6 280
Sum overføringer og disponeringer		744 208	706 280



Balanse

Beløp i: NOK	Note	2014	2013
BALANSE - EIENDELER			
Anleggsmidler			
Immaterielle eiendeler			
Utsatt skattefordel	9	4 153 919	4 533 091
Sum immaterielle eiendeler		4 153 919	4 533 091
Varige driftsmidler			
Tomter, bygninger o.a. fast eiendom	3	1 075 000	2 974 298
Maskiner og anlegg	3, 7	951 671	1 352 808
Driftsløsøre, inventar o.a. utstyr	3, 7	10 011 001	12 609 335
Sum varige driftsmidler		12 037 672	16 936 440
Finansielle anleggsmidler			
Investering i datterselskap	16	6 350 000	6 350 000
Lån til foretak i samme konsern	6, 14		
Andre langsiktige fordringer	6	1 500	1 500
Sum finansielle anleggsmidler		6 351 500	6 351 500
Sum anleggsmidler		22 543 091	27 821 031
Omløpsmidler			
Varer			
Sum varer	4	3 376 742	2 985 527
Fordringer			
Kundefordringer	5, 14	29 885 885	44 972 721
Opptjent ikke fakturerte inntekter	2	40 406 980	17 082 519
Fordring på selskap i samme konsern	14	28 804 410	18 855 893
Andre kortsiktige fordringer	14	648 900	881 488
Sum fordringer		99 746 175	81 792 621
Investeringer			
Markedsbaserte aksjer	15		1 070 122
Sum investeringer			1 070 122
Bankinnskudd, kontanter og lignende			



Balanse

Beløp i: NOK	Note	2014	2013
Bankinnskudd, kontanter	10	32 465 401	31 961 694
Sum bankinnskudd, kontanter og lignende		32 465 401	31 961 694
Sum omløpsmidler		135 588 317	117 809 963
SUM EIENDELER		158 131 408	145 630 994
BALANSE - EGENKAPITAL OG GJELD			
Egenkapital			
Innskutt egenkapital			
Aksjekapital 50 150 aksjer á 100	11, 12	5 015 000	5 015 000
Sum innskutt egenkapital		5 015 000	5 015 000
Opptjent egenkapital			
Annen egenkapital	12	32 754 477	32 710 269
Sum opptjent egenkapital		32 754 477	32 710 269
Sum egenkapital		37 769 477	37 725 269
Gjeld			
Langsiktig gjeld			
Pensjonsforpliktelser	13	13 685 093	14 170 560
Utsatt skatt	9		
Sum avsetninger for forpliktelser		13 685 093	14 170 560
Annen langsiktig gjeld			
Sum langsiktig gjeld		13 685 093	14 170 560
Kortsiktig gjeld			
Sertifikatlån	7		
Leverandørgjeld	14	64 722 557	43 982 912
Betalbar skatt	9		
Skyldig offentlige avgifter		5 128 172	10 374 419
Avsatt konsernbidrag	9	700 000	700 000
Gjeld til selskap i samme konsern	14	22 490 239	20 833 779
Annen kortsiktig gjeld		13 635 870	17 844 055



Balanse

Beløp i: NOK	Note	2014	2013
Sum kortsiktig gjeld		106 676 838	93 735 166
 Sum gjeld		 120 361 931	 107 905 725
 SUM EGENKAPITAL OG GJELD		 158 131 408	 145 630 994



Årsregnskap

2014

S-Bygg AS



S-BYGG AS

ÅRSBERETNING FOR 2014

Virksomhetens art:

S-Bygg AS driver entreprenørvirksomhet innen bygg og anlegg. Virksomheten foregår i Oslo-området.

Selskapet drives fra egne lokaler i Nittedal.

Fortsatt drift:

Forutsetning om fortsatt drift er etter styrets vurdering tilstede, og årsregnskapet for 2014 er satt opp under denne forutsetning.

Redegjørelse for årsregnskapet:

Etter styrets oppfatning gir årsregnskapet en rettvise oversikt over utvikling og resultat av foretakets virksomhet og dets stilling pr. 31.12.2014.

Det er ikke inntrådt forhold etter regnskapsåret som er av betydning ved bedømmelsen av selskapet. Med hensyn til avsetningsforhold og prisutvikling, er det ikke noe å bemerke ut over det som fremgår av årsregnskapet.

ISO-sertifisering:

Selskapet har i løpet av 2014 blitt re-sertifisert på følgende standarder:

- ISO 9001 Kvalitetssystem
- ISO 14001 Miljøstyringssystem
- ISO 18001 Arbeidsmiljø- og sikkerhetssystem

Arbeidsmiljø:

Sykefraværet i bedriften var på 2.503 dager i 2014. Dette tilsvarer 9,17 % av den totale arbeidstiden i regnskapsåret.

For å styrke arbeidet med helse-/miljø og sikkerhet, har firmaet i 2014 hatt egne HMS-medarbeidere.

Styret mener arbeidsmiljøet er tilfredsstillende, men vurderer løpende behovet for iverksettelse av tiltak for forbedringer.

Likestilling:

Av selskapets 105 ansatte ved årsskiftet, var 5 kvinner. Selskapet har den skjeve kjønnsfordelingen til observasjon ved eventuelle fremtidige nyansettelser.



Diskriminering:

Selskapet forholder seg til lovkravet i diskrimineringsloven.

Ytre miljø:

Selskapets virksomhet forurensar ikke det ytre miljø og er ikke regulert av konsesjoner eller pålegg av miljømessig karakter.

Opplysninger om finansiell risiko:

Styret vurderer den finansielle og likviditetsmessige situasjonen for selskapet som tilfredsstillende.

Forsknings- og utviklingsaktiviteter:

Firmaet har ikke brukt midler til forsknings- og utviklingsaktiviteter i 2014.

Redegjørelse for selskapets utsikter:

2014 bærer preg av høyere omsetning samt økte kostnader som følge av innpass på nye segmenter. Omsetningen ble økt med 48,64 % i forhold til 2013. Ordretilgangen er tilfredsstillende.

Selskapet har kvalifisert bemanning, og har klart å rekruttere fagpersonell til ledige stillinger.

Årsresultat og disponeringer:

Årets overskudd i S-Bygg AS på kr 744.208,- foreslås disponert slik:

Avsatt til konsernbidrag	kr 700.000,-
Overført til annen egenkapital	<u>kr 44.208,-</u>
Sum disponert	<u>kr 744.208,-</u>

Fri egenkapital:

Fri egenkapital pr 31.12.2014:

Selskapets frie egenkapital utgjør kr 32.754.477,-.

Nittedal, 28.04.2015

Jan Halstensen
Styreleder

Håkon Elvevoll
Styremedlem/
Daglig leder

Anne-Iren Elvevoll
Styremedlem



Resultatregnskap			
S-Bygg AS			
Driftsinntekter og driftskostnader	Note	2014	2013
Salgsinntekt	1, 2	352 036 890	236 900 355
Annen driftsinntekt		706 218	412 345
Sum driftsinntekter		<u>352 743 108</u>	<u>237 312 700</u>
Varekostnad		54 657 805	51 352 659
Underentreprenører		193 320 660	86 551 474
Lønnskostnad	8	67 217 426	65 434 869
Pensjonskostnader	13	1 187 197	2 715 595
Avskrivning på driftsmidler	3	3 248 463	3 499 512
Annen driftskostnad	3, 8	32 482 847	27 246 366
Sum driftskostnader		<u>352 114 398</u>	<u>236 800 475</u>
Driftsresultat		<u>628 710</u>	<u>512 225</u>
Finansinntekter og finanskostnader			
Inntekt på investering i datterselskap		0	268 937
Renteinntekt fra foretak i samme konsern		1 436 216	769 861
Annen renteinntekt		361 291	254 565
Verdiøkning markedsbaserte omløpsmidler	15	0	255 876
Rentekostnad til foretak i samme konsern		1 249 648	691 985
Annen rentekostnad		40 832	5 693
Annen finanskostnad		12 356	9 100
Resultat av finansposter		<u>494 670</u>	<u>842 461</u>
Ordinært resultat før skattekostnad		<u>1 123 380</u>	<u>1 354 686</u>
Skattekostnad på ordinært resultat	9	<u>379 172</u>	<u>648 406</u>
Årsresultat		<u>744 208</u>	<u>706 280</u>
Overføringer			
Avsatt konsernbidrag		700 000	700 000
Avsatt til annen egenkapital		44 208	6 280
Sum overføringer		<u>744 208</u>	<u>706 280</u>

S-Bygg AS






Balanse			
S-Bygg AS			
Eiendeler	Note	2014	2013
Anleggsmidler			
Immaterielle eiendeler			
Utsatt skattefordel	9	<u>4 153 919</u>	<u>4 533 091</u>
Varige driftsmidler			
Tomter, bygninger o.a. fast eiendom	3	1 075 000	2 974 298
Maskiner og anlegg	3, 7	951 671	1 352 808
Driftsløsøre, inventar o.a. utstyr	3, 7	<u>10 011 001</u>	<u>12 609 335</u>
Sum varige driftsmidler		<u>12 037 672</u>	<u>16 936 440</u>
Finansielle anleggsmidler			
Investeringer i datterselskap	16	6 350 000	6 350 000
Andre langsiktige fordringer	6	1 500	1 500
Sum finansielle anleggsmidler		<u>6 351 500</u>	<u>6 351 500</u>
Sum anleggsmidler		<u>22 543 091</u>	<u>27 821 031</u>
Omløpsmidler			
Varer			
Varer	4	<u>3 376 742</u>	<u>2 985 527</u>
Fordringer			
Kundefordringer	5, 14	29 885 885	44 972 721
Opptjent ikke fakturerte inntekter	2	40 406 980	17 082 519
Fordring på selskap i samme konsern	14	28 804 410	18 855 893
Andre kortsiktige fordringer	14	648 900	881 488
Sum fordringer		<u>99 746 175</u>	<u>81 792 621</u>
Investeringer			
Markedsbaserte aksjer	15	<u>0</u>	<u>1 070 122</u>
Bankinnskudd, kontanter og lignende			
Bankinnskudd, kontanter	10	<u>32 465 401</u>	<u>31 961 694</u>
Sum omløpsmidler		<u>135 588 317</u>	<u>117 809 963</u>
Sum eiendeler		<u>158 131 408</u>	<u>145 630 994</u>

S-Bygg AS



Balanse			
S-Bygg AS			
Egenkapital og gjeld	Note	2014	2013
Egenkapital			
Innskutt egenkapital			
Aksjekapital 50 150 aksjer á 100	11, 12	<u>5 015 000</u>	<u>5 015 000</u>
Opptjent egenkapital			
Annen egenkapital	12	<u>32 754 477</u>	<u>32 710 269</u>
Sum egenkapital		<u>37 769 477</u>	<u>37 725 269</u>
Gjeld			
Avsetning for forpliktelser			
Pensjonsforpliktelser	13	<u>13 685 093</u>	<u>14 170 560</u>
Kortsiktig gjeld			
Leverandørgjeld	14	64 722 557	43 982 912
Avsatt konsernbidrag	9	700 000	700 000
Gjeld til selskap i samme konsern	14	22 490 239	20 833 779
Skyldig offentlige avgifter		5 128 172	10 374 419
Annen kortsiktig gjeld		13 635 870	17 844 055
Sum kortsiktig gjeld		<u>106 676 838</u>	<u>93 735 166</u>
Sum gjeld		<u>120 361 931</u>	<u>107 905 726</u>
Sum egenkapital og gjeld		<u>158 131 408</u>	<u>145 630 994</u>

Nittedal, 28.04.2015

 Håkon Elvevoll Daglig leder/Styremedlem	 Anne-Iren Elvevoll Styremedlem	 Jan Halstensen Styreleder
---	--	---

S-Bygg AS



S-Bygg AS
Årsregnskap 2014

Kontantstrømoppstilling

	2014	2013
Kontantstrøm fra operasjonelle aktiviteter		
Resultat før skattekostnad	1 123 380	1 354 686
Betalte skatter	0	0
Ordinære avskrivninger	3 248 463	3 499 512
Forskjellen mellom kostnadsført pensjon og inn-/utbetalinger	-485 467	115 541
Nedgang+/økning- varelager	-391 215	343 265
Nedgang+/økning- i kundefordringer	15 086 836	-8 896 931
Nedgang-/økning+ i leverandørgjeld	20 739 645	10 397 997
Verdiregulering markedsbaserte aksjer	0	-255 876
Endring i andre tidsavgrensingsposter	-32 546 306	631 366
Netto kontantstrøm fra operasjonelle aktiviteter	6 775 336	7 189 560
Kontantstrøm fra investeringsaktiviteter		
Innbetaling ved salg av varige driftsmidler	1 899 298	0
Utbetaling ved kjøp av varige driftsmidler/tomter	-248 993	-3 151 000
Netto kontantstrøm fra investeringsaktiviteter	1 650 305	-3 151 000
Kontantstrøm fra finansaktiviteter		
Utbetaling av konsernbidrag	-700 000	-15 215 833
Netto endring i mellomværende i konsern	-8 292 056	8 416 475
Salg av fondsandeler	1 070 122	0
Netto kontantstrøm fra finansaktiviteter	-7 921 934	-6 799 358
Netto endring i kontanter og kontantekvivalenter	503 707	-2 760 798
Kontanter og kontantekvivalenter pr. 01.01	31 961 694	34 722 492
Kontanter og kontantekvivalenter pr. 31.12	32 465 401	31 961 694



Til generalforsamlingen i
S-Bygg AS

REVISORS BERETNING

Uttalelse om årsregnskapet

Vi har revidert årsregnskapet for S-Bygg AS som viser et overskudd på kr 744 208. Årsregnskapet består av balanse per 31. desember 2014, resultatregnskap og kontantstrømoppstilling for regnskapsåret avsluttet per denne datoen, og en beskrivelse av vesentlige anvendte regnskapsprinsipper og andre noteopplysninger.

Styret og daglig leders ansvar for årsregnskapet

Styret og daglig leder er ansvarlig for å utarbeide årsregnskapet og for at det gir et rettviseende bilde i samsvar med regnskapslovens regler og god regnskapsskikk i Norge, og for slik intern kontroll som styret og daglig leder finner nødvendig for å muliggjøre utarbeidelsen av et årsregnskap som ikke inneholder vesentlig feilinformasjon, verken som følge av misligheter eller feil.

Revisors oppgaver og plikter

Vår oppgave er å gi uttrykk for en mening om dette årsregnskapet på bakgrunn av vår revisjon. Vi har gjennomført revisjonen i samsvar med lov, forskrift og god revisjonsskikk i Norge, herunder International Standards on Auditing. Revisjonsstandardene krever at vi etterlever etiske krav og planlegger og gjennomfører revisjonen for å oppnå betryggende sikkerhet for at årsregnskapet ikke inneholder vesentlig feilinformasjon.

En revisjon innebærer utførelse av handlinger for å innhente revisjonsbevis for beløpene og opplysningene i årsregnskapet. De valgte handlingene avhenger av revisors skjønn, herunder vurderingen av risikoene for at årsregnskapet inneholder vesentlig feilinformasjon, enten det skyldes misligheter eller feil. Ved en slik risikovurdering tar revisor hensyn til den interne kontrollen som er relevant for selskapets utarbeidelse av et årsregnskap som gir et rettviseende bilde. Formålet er å utforme revisjonshandlinger som er hensiktsmessige etter omstendighetene, men ikke for å gi uttrykk for en mening om effektiviteten av selskapets interne kontroll. En revisjon omfatter også en vurdering av om de anvendte regnskapsprinsippene er hensiktsmessige og om regnskapsestimatene utarbeidet av ledelsen er rimelige, samt en vurdering av den samlede presentasjonen av årsregnskapet.

Etter vår oppfatning er innhentet revisjonsbevis tilstrekkelig og hensiktsmessig som grunnlag for vår konklusjon.

SLM Revisjon AS – MEDLEMMER AV DEN NORSKE REVISORFORENING OG PRIME GLOBAL – REVISORNUMMER 972 412 112

Postadresse: Postboks 273, 2001 Lillestrøm
Besøksadresse: Nittedalsgt. 20, Lillestrøm

Telefon: 63 89 77 00
Telefaks: 63 89 77 77

E-post: firmapost@slm-revisjon.no
Nettside: www.slm-revisjon.no





Konklusjon

Etter vår mening er årsregnskapet avgitt i samsvar med lov og forskrifter og gir et rettviseende bilde av den finansielle stillingen til S-Bygg AS per 31. desember 2014 og av resultater og kontantstrømmer for regnskapsåret som ble avsluttet per denne datoen i samsvar med regnskapslovens regler og god regnskapsskikk i Norge.

Uttalelse om øvrige forhold

Konklusjon om årsberetningen

Basert på vår revisjon av årsregnskapet som beskrevet ovenfor, mener vi at opplysningene i årsberetningen om årsregnskapet og forutsetningen om fortsatt drift er konsistente med årsregnskapet og er i samsvar med lov og forskrifter.

Konklusjon om registrering og dokumentasjon

Basert på vår revisjon av årsregnskapet som beskrevet ovenfor, og kontrollhandlinger vi har funnet nødvendig i henhold til internasjonal standard for attestasjonsoppdrag (ISAE) 3000 «Attestasjonsoppdrag som ikke er revisjon eller forenklet revisorkontroll av historisk finansiell informasjon», mener vi at ledelsen har oppfylt sin plikt til å sørge for ordentlig og oversiktlig registrering og dokumentasjon av selskapets regnskapsopplysninger i samsvar med lov og god bokføringsskikk i Norge.

Lillestrøm, 28. april 2015

SLM Revisjon AS

John Harald Hansen
statsautorisert revisor

SLM Revisjon AS – MEDLEMMER AV DEN NORSKE REVISORFORENING OG PRIME GLOBAL – REVISORNUMMER 972 412 112

Postadresse: Postboks 273, 2001 Lillestrøm
Besøksadresse: Nittedalsgt. 20, Lillestrøm

Telefon: 63 89 77 00
Telefaks: 63 89 77 77

E-post: firmapost@slm-revisjon.no
Nettside: www.slm-revisjon.no





Noter 2014

S-Bygg AS

Regnskapsprinsipper

Årsregnskapet er satt opp i samsvar med regnskapslovens bestemmelser og god regnskapsskikk.

Konsolidering

Konsernregnskapet inkluderer S-Bygg Holding AS og selskaper som S-Bygg Holding AS har bestemmende innflytelse over. Bestemmende innflytelse oppnås normalt når konsernet eier mer enn 50 % av aksjene i selskapet, og konsernet er i stand til å utøve faktisk kontroll over selskapet. Minoritetsinteresser inngår i konsernets egenkapital. Transaksjoner og mellomværende mellom selskapene i konsernet er eliminert. Konsernregnskapet er utarbeidet etter ensartede prinsipper, ved at datterselskapene følger de samme regnskapsprinsipper som morselskapet.

Oppkjøpsmetoden benyttes ved regnskapsføring av virksomhetssammenslutninger. Selskaper som er kjøpt eller solgt i løpet av året inkluderes i konsernregnskapet fra det tidspunkt kontroll oppnås og inntil kontroll opphører. Tilknyttede selskaper er enheter hvor konsernet har betydelig (men ikke bestemmende) innflytelse over den finansielle og operasjonelle styringen (normalt ved eierandel på mellom 20 % og 50 %). Konsernregnskapet inkluderer konsernets andel av resultat fra tilknyttede selskaper regnskapsført etter egenkapitalmetoden fra det tidspunkt betydelig innflytelse oppnås og inntil slik innflytelse opphører. Når konsernets tapsandel overstiger investeringen i et tilknyttet selskap, reduseres konsernets balanseførte verdi til null og ytterligere tap regnskapsføres ikke med mindre konsernet har en forpliktelse til å dekke dette tapet.

Bruk av estimater

Ledelsen har brukt estimater og forutsetninger som har påvirket resultatregnskapet og verdsettelsen av eiendeler og gjeld, samt usikre eiendeler og forpliktelser på balansedagen under utarbeidelsen av årsregnskapet i henhold til god regnskapsskikk.

Salgsinntekter

Inntekter fra salg av varer resultatføres når levering har funnet sted og det vesentligste av risiko og avkastning er overført.

Inntekter fra salg av tjenester og langsiktige tilvirkningsprosjekter resultatføres i takt med prosjektets fullføringsgrad, når utfallet av transaksjonen kan estimeres på en pålitelig måte. Den inntektsførte fortjenesten på løpende prosjekter er vurdert etter forventet sluttresultat for prosjektet og forsiktig og god forretningsskikk. Når transaksjonens utfall ikke kan estimeres pålitelig, vil kun inntekter tilsvarende påløpte prosjektkostnader inntektsføres. I den perioden det blir identifisert at et prosjekt vil gi negativt resultat, vil det estimerte tapet på kontrakten bli resultatført i sin helhet.

Skatt

Skattekostnad består av betalbar skatt og endring i utsatt skatt. Utsatt skatt/skattefordel er beregnet på alle forskjeller mellom regnskapsmessig og skattemessig verdi på eiendeler og gjeld. Utsatt skatt er beregnet med 27 % på grunnlag av de midlertidige forskjeller som eksisterer mellom regnskapsmessige og skattemessige verdier, samt skattemessig underskudd til fremføring ved utgangen av regnskapsåret. Netto utsatt skattefordel balanseføres i den grad det er sannsynlig at denne kan bli nyttegjørt.

Betalbar skatt og utsatt skatt er regnskapsført direkte mot egenkapitalen i den grad skattepostene relaterer seg til egenkapitaltransaksjoner.

Klassifisering og vurdering av balanseposter

Omløpsmidler og kortsiktig gjeld omfatter poster som forfaller til betaling innen ett år etter anskaffelsestidspunktet, samt poster som knytter seg til varekretsløpet. Øvrige poster er klassifisert som anleggsmiddel/langsiktig gjeld.

Omløpsmidler vurderes til laveste av anskaffelseskost og virkelig verdi. Kortsiktig gjeld balanseføres til nominelt beløp på opptakstidspunktet.

Anleggsmidler vurderes til anskaffelseskost, fratrukket av- og nedskrivninger. Langsiktig gjeld balanseføres til nominelt beløp på etableringstidspunktet.



Noter 2014

S-Bygg AS

Forskning og utvikling

Utgifter til utvikling balanseføres i den grad det kan identifiseres en fremtidig økonomisk fordel knyttet til utvikling av en identifiserbar immateriell eiendel og utgiftene kan måles pålitelig. I motsatt fall kostnadsføres slike utgifter løpende. Balansført utvikling avskrives lineært over økonomisk levetid. Utgifter til forskning kostnadsføres løpende.

Varige driftsmidler

Varige driftsmidler balanseføres og avskrives over driftsmidlets forventede levetid. Direkte vedlikehold av driftsmidler kostnadsføres løpende under driftskostnader, mens påkostninger eller forbedringer tillegges driftsmidlets kostpris og avskrives i takt med driftsmidlet. Dersom gjenvinnbart beløp av driftsmidlet er lavere enn balansført verdi foretas nedskrivning til gjenvinnbart beløp. Gjenvinnbart beløp er det høyeste av netto salgsverdi og verdi i bruk. Verdi i bruk er nåverdien av de fremtidige kontantstrømmene som eiendelen forventes å generere.

Kontantsrømsoppstilling

Kontantsrømsoppstillingen er utarbeidet etter den indirekte metode. Kontanter og kontantekvivalenter omfatter kontanter, bankinnskudd og andre kortsiktige, likvide plasseringer.

Note 1 Salgsinntekter

	2014	2013
Virksomhetsområder		
Entreprenørvirksomhet innen bygg og anlegg	352 036 890	236 900 355
Geografisk områder:		
Østlandsområdet	352 036 890	236 900 355

Note 2 Langsiktige tilvirkningskontrakter

	2014	2013
Inntektsført på igangværende prosjekter	199 433 356	62 387 510

Vedrørende avregningsmetode henvises til regnskapsprinsipper under avsnittet "salgsinntekter".

Note 3 Anleggsmidler

Type anleggsmiddel	Ikke		Transportmidler	Maskiner	Driftsløsøre/inventar	SUM
	Tomter og fast eiendom	avskrivbare driftsmidler				
Bokført verdi pr. 1.1	2 974 298	747 454	6 171 429	5 791 515	26 147 652	41 832 348
Tilgang	0	0	0	60 278	188 715	248 993
Avgang	1 899 298	0	0	0	0	1 899 298
Anskaffelseskost 31.12	1 075 000	747 454	6 171 429	5 851 793	26 336 367	40 182 043
Akkumulerte avskr.	0	0	2 886 517	4 900 122	20 357 732	28 144 371
Bokført verdi 31.12	1 075 000	747 454	3 284 912	951 671	5 978 635	12 037 672
Avskrivningstid	Ingen	Ingen	5-10 år	3-10 år	3-10 år	Sum
Årets avskrivninger	0	0	681 648	461 414	2 105 401	3 248 463
Årets nedskrivninger	0	0	0	0	0	0

S-Bygg AS leier lagerbygg og kontorbygg av morselskapet S-Bygg Eiendom AS for kr. 2 820 000 pr. år.



Noter 2014

S-Bygg AS

Note 9 Skatt

Årets skattekostnad fordeler seg på	2014
Betalbar skatt, 27%	0
Endringer i utsatt skatt	379 172
Årets skattekostnad	379 172

Beregning av årets skattegrunnlag

Resultat før skattekostnad	1 123 380
Permanente forskjeller	222 417
Endring midlertidige forskjeller	-1 345 797
Årets skattegrunnlag	0

Oversikt over midlertidige forskjeller	2014	2013	Endring
Fordringer	-1 477 074	-1 477 268	194
Anleggsmidler	207 945	897 779	-689 834
Gevinst og tapskonto	-860 231	-1 345 996	485 765
Garantiavsetning	-5 860 000	-5 860 000	0
Pensjonsforpliktelse	-13 685 093	-14 170 560	485 467
Tilvirkningskontrakter ikke fullført	19 181 009	7 990 026	11 190 983
Underskudd til fremføring	-12 891 439	-2 823 206	-10 126 778
Grunnlag for beregning av utsatt skatt/skattefordel	-15 384 883	-16 789 225	1 345 797
Utsatt skatt/ skattefordel, 27 %	-4 153 918	-4 533 091	379 172

Det er avgitt konsernbidrag på kr 700 000 til mormorselskapet S-Bygg Holding AS. Konsernbidraget er gitt uten skattemessig virkning.

Note 10 Bankinnskudd

	2014	2013
Bundne skattetrekkmidler:	2 586 661	2 799 068

Note 11 Antall aksjer, aksjeeiere m.v.

Aksjekapital	Antall	Pålydende	Bokført
Aksjer	50 150	100	5 015 000

Aksjonærer	Eierandel
S-Bygg Eicndom AS	100 %

Alle aksjenc gir samme rettigheter i selskapet.

Note 12 Egenkapital

	Aksjekapital	Annen EK	Sum
Egenkapital pr. 01.01.2014	5 015 000	32 710 269	37 725 269
Avsatt konsernbidrag til mor		-700 000	-700 000
Årets resultat		744 208	744 208
Egenkapital pr 31.12.2014	5 015 000	32 754 477	37 769 477



Noter 2014

S-Bygg AS

Note 13 Pensjonsforpliktelser

Selskapet er pliktig til å ha tjenstepensjonsordning etter lov om obligatorisk tjenstepensjon. Selskapets pensjonsordninger tilfredsstiller kravene i denne lov. Videre har selskapet usikrede pensjonsforpliktelser overført til pensjonister. Forpliktelsen er beregnet ut fra pensjonens størrelse og forventet utbetalingsperiode

Pensjonskostnadene fremkommer som følger:	2014	2013
Endring pensjonsforpliktelse	-485 467	115 541
Pensjon over driften	1 270 452	1 420 600
Obligatorisk tjenstepensjon	402 212	1 179 454
Sum pensjonskostnad	1 187 197	2 715 595
Pensjonsforpliktelse i balansen (neddiskontert) pr. 01.01	14 170 560	14 055 019
Årets endring	-485 467	115 541
Pensjonsforpliktelse i balansen (neddiskontert) pr. 31.12	13 685 093	14 170 560

Note 14 Konsernmellomværende

	2014	2013
Kortsiktige fordringer		
Kundefordringer	37 500	37 500
Fordringer på selskap i samme konsern	28 804 410	18 855 893
Sum fordringer	28 841 910	18 893 393

	2014	2013
Kortsiktig gjeld		
Leverandørgjeld	473 325	1 824 669
Gjeld til selskap i samme konsern	22 490 239	20 833 779
Sum kortsiktig gjeld	22 963 564	22 658 448

Note 15 Aksjefond

All eksponering i aksjefond er solgt i 2014 og det er bokført et tap på kr 9 355.

Note 16 Datterselskap

Selskapets navn	Ervervet	Kontor	Eierandel	St. andel
Metallpro AS	24.09.2010	Nittedal	100 %	100 %

Selskapets navn	Aksjekapital	Antall aksjer	Balanseført verdi	Egenkapital	Resultat 2014
Metallpro AS	300 000	150	6 350 000	1 200 002	-749 606