



ÅRSREGNSKAPET FOR REGNSKAPSÅRET 2021 - GENERELL INFORMASJON

Enheten

Organisasjonsnummer: 980 323 099
Organisasjonsform: Aksjeselskap
Foretaksnavn: MENY INDRE HAVN AS
Forretningsadresse: Kilgata 25
3217 SANDEFJORD

Regnskapsår

Årsregnskapets periode: 01.01.2021 - 31.12.2021

Konsern

Morselskap i konsern: Nei

Regnskapsregler

Regler for små foretak benyttet: Nei
Benyttet ved utarbeidelsen av årsregnskapet til selskapet: Regnskapslovens alminnelige regler

Årsregnskapet fastsatt av kompetent organ

Bekreftet av representant for selskapet: Hans-Gunnar Wolf
Dato for fastsettelse av årsregnskapet: 29.06.2022

Grunnlag for avgivelse

År 2021: Årsregnskapet er elektronisk innlevert
År 2020: Tall er hentet fra elektronisk innlevert årsregnskap fra 2021

Det er ikke krav til at årsregnskapet m.v. som sendes til Regnskapsregisteret er undertegnet. Kontrollen på at dette er utført ligger hos revisor/enhetens øverste organ. Sikkerheten ivaretas ved at innsender har rolle/rettighet for innsending av årsregnskapet via Altinn, og ved at det bekreftes at årsregnskapet er fastsatt av kompetent organ.

Brønnøysundregistrene, 25.07.2023



Resultatregnskap

| Beløp i: NOK | Note | 2021 | 2020 |
|---|--------|--------------------|--------------------|
| RESULTATREGNSKAP | | | |
| Inntekter | | | |
| Salgsinntekt | 11, 13 | 219 974 079 | 227 326 223 |
| Annen driftsinntekt | | 3 448 687 | 3 366 196 |
| Sum inntekter | | 223 422 766 | 230 692 419 |
| Kostnader | | | |
| Varekostnad | 13 | 159 199 641 | 164 172 862 |
| Lønnskostnad | 1 | 32 530 514 | 30 947 007 |
| Avskrivning av driftsmidler og immaterielle eiendeler | 3 | 2 938 799 | 3 008 614 |
| Nedskrivning av varige driftsmidler og immaterielle eiendeler | 3 | | |
| Annen driftskostnad | 1 | 23 353 977 | 21 269 161 |
| Sum kostnader | | 218 022 932 | 219 397 644 |
| Driftsresultat | | 5 399 835 | 11 294 775 |
| Finansinntekter og finanskostnader | | | |
| Inntekt på investering i annet foretak i samme konsern | | 52 116 | |
| Annen renteinntekt | | | 612 |
| Annen finansinntekt | | 192 | 44 945 |
| Sum finansinntekter | | 52 308 | 45 557 |
| Annen rentekostnad | | 379 692 | 459 344 |
| Annen finanskostnad | | 8 709 | 31 066 |
| Sum finanskostnader | | 388 401 | 490 410 |
| Netto finans | | -336 093 | -444 852 |
| Ordinært resultat før skattekostnad | | 5 063 742 | 10 849 922 |
| Skattekostnad på ordinært resultat | 4 | 1 121 573 | 2 387 141 |
| Ordinært resultat etter skattekostnad | | 3 942 169 | 8 462 781 |
| Årsresultat | | 3 942 169 | 8 462 781 |
| Årsresultat etter minoritetsinteresser | | 3 942 169 | 8 462 781 |



Resultatregnskap

| Beløp i: NOK | Note | 2021 | 2020 |
|--|-------------|------------------|------------------|
| Totalresultat | | 3 942 169 | 8 462 781 |
| Overføringer og disponeringer | | | |
| Ordinært utbytte | 6 | | 8 000 000 |
| Avsatt til annen egenkapital | 6 | 3 942 169 | 462 781 |
| Sum overføringer og disponeringer | | 3 942 169 | 8 462 781 |



Balanse

| Beløp i: NOK | Note | 2021 | 2020 |
|--|--------|-------------------|-------------------|
| BALANSE - EIENDELER | | | |
| Anleggsmidler | | | |
| Immaterielle eiendeler | | | |
| Utsatt skattefordel | 4 | | |
| Varige driftsmidler | | | |
| Tomter, bygninger o.a. fast eiendom | 3 | | |
| Maskiner og anlegg | 3 | | |
| Skip og flytende installasjoner | 3 | | |
| Driftsløsøre, inventar o.a. utstyr | 3 | 15 181 584 | 16 384 501 |
| Sum varige driftsmidler | | 15 181 584 | 16 384 501 |
| Finansielle anleggsmidler | | | |
| Investeringer i tilknyttet selskap | 7 | 1 632 807 | 1 632 807 |
| Investeringer i aksjer og andeler | 7 | 181 721 | 181 721 |
| Sum finansielle anleggsmidler | | 1 814 528 | 1 814 528 |
| Sum anleggsmidler | | 16 996 112 | 18 199 029 |
| Omløpsmidler | | | |
| Varer | | | |
| Sum varer | 12 | 12 576 138 | 12 603 311 |
| Fordringer | | | |
| Kundefordringer | 10, 13 | 1 665 997 | 1 786 934 |
| Andre kortsiktige fordringer | | 11 079 473 | 9 461 866 |
| Sum fordringer | | 12 745 470 | 11 248 800 |
| Bankinnskudd, kontanter og lignende | | | |
| Bankinnskudd, kontanter o.l. | 2 | 1 318 874 | 2 465 317 |
| Sum bankinnskudd, kontanter og lignende | | 1 318 874 | 2 465 317 |
| Sum omløpsmidler | | 26 640 482 | 26 317 429 |
| SUM EIENDELER | | 43 636 593 | 44 516 458 |



Balanse

| Beløp i: NOK | Note | 2021 | 2020 |
|--|------|-------------------|-------------------|
| BALANSE - EGENKAPITAL OG GJELD | | | |
| Egenkapital | | | |
| Innskutt egenkapital | | | |
| Aksjekapital | 5, 6 | 2 100 000 | 2 100 000 |
| Sum innskutt egenkapital | | 2 100 000 | 2 100 000 |
| Opptjent egenkapital | | | |
| Annen egenkapital | 6 | 8 882 501 | 4 940 332 |
| Sum opptjent egenkapital | | 8 882 501 | 4 940 332 |
| Sum egenkapital | | 10 982 501 | 7 040 332 |
| Gjeld | | | |
| Langsiktig gjeld | | | |
| Utsatt skatt | 4 | 527 787 | 551 637 |
| Sum avsetninger for forpliktelser | | 527 787 | 551 637 |
| Annen langsiktig gjeld | | | |
| Gjeld til kredittinstitusjoner | 8 | 8 883 308 | 10 183 316 |
| Sum annen langsiktig gjeld | | 8 883 308 | 10 183 316 |
| Sum langsiktig gjeld | | 9 411 095 | 10 734 953 |
| Kortsiktig gjeld | | | |
| Gjeld til kredittinstitusjoner | | 3 928 961 | 1 293 189 |
| Leverandørgjeld | 13 | 9 274 233 | 8 893 277 |
| Betalbar skatt | 4 | 1 145 423 | 2 386 636 |
| Skyldig offentlige avgifter | | 1 630 965 | 2 081 235 |
| Utbytte | 6 | | 8 000 000 |
| Annen kortsiktig gjeld | | 7 263 416 | 4 086 835 |
| Sum kortsiktig gjeld | | 23 242 998 | 26 741 173 |
| Sum gjeld | | 32 654 093 | 37 476 126 |
| SUM EGENKAPITAL OG GJELD | | 43 636 593 | 44 516 458 |



Årsregnskap 2021 Meny Indre Havn AS

Resultatregnskap
Balanse
Kontantstrømoppstilling
Noter til regnskapet

Org.nr.: 980 323 099



Meny Indre Havn AS

Årsberetning 2021

Virksomhetens art og tilholdssteder

Aktivitetene til selskapet i 2021 har bestått av salg av dagligvarer og utleie av lokaler. Denne virksomheten har foregått ut fra leide lokaler i Kilgaten 25 i Sandefjord, og har vært rettet inn mot markedet i Sandefjord.

Rettvisende oversikt over utvikling og resultat

Selskapet har hatt en omsetningsreduksjon på 3% fra 2020 (230,7 mill.) til 2021 (223,4 mill.). Reduksjonen kan sees i sammenheng med fjorårets Covid19 restriksjoner som da førte til at flere kunder har oppholdt seg i lokalområdet over tid, dette har normalisert seg i 2021. Resultatet ble et overskudd på 3,9 mill. i 2021 mot 8,5 mill. i 2020.

Selskapets investeringer var i 2021 på 1,7 mill. Dette gjaldt investering i driftsmidler og bygningsmessig innredning.

Selskapets eiendeler har blitt redusert fra 44,5 mill. til 43,6 mill. Egenkapitalen er pr. 31.12.21 10,9 mill., og egenkapitalandelen er pr. 31.12.21 på 25% mot 15,7% i 2020.

Kontantstrømoppstillingen viser en positiv likviditetstilførsel fra operasjonelle aktiviteter på 4,4 mill. Driftsresultatet er på 5,4 mill. De største postene som utgjør endringen er: ordinære avskrivninger, periodens betalte skatt, utbetalt utbytte og endring i varelager og andre tidsavgrensingsposter.

Fortsatt drift

I samsvar med regnskapsloven § 3-3a bekreftes det at forutsetningen om fortsatt drift kan legges til grunn for avleggelsen av årsregnskapet. Denne vurderingen er basert på foranstående redegjørelse, at utviklingen så langt i 2022 er tilfredsstillende. Selskapet er i en sunn økonomisk og finansiell stilling.

Arbeidsmiljø og personale

I henhold til gjeldende lover og forskrifter fører selskapet oversikt over totalt sykefravær blant selskapets ansatte. I 2021 har langtids-sykefraværet vært 6,9% (2020: 6,34%). Korttidsfravær som betales av selskapet har i 2021 vært 1,47% (2020: 1,68%).

Styret og daglig leder mener arbeidsmiljøet i selskapet er tilfredsstillende, men vurderer løpende behovet for iverksettelse av tiltak for forbedringer. Selskapet har en stabil og kompetent bemanning og er kjent som en attraktiv arbeidsgiver.

Det har ikke vært skader eller arbeidsulykker i selskapet i 2021.

Det er ikke tegnet forsikring for styrets medlemmer og daglig leder for deres mulige erstatningsansvar ovenfor foretaket og tredjepersoner.

Likestilling/diskriminering

Selskapet har som mål å være en arbeidsplass der det råder full likestilling mellom kvinner og menn. Vi har innarbeidet likestilling som tar sikte på at det ikke forekommer forskjellsbehandling grunnet kjønn i saker som for eksempel lønn, avansement og rekruttering.

Av selskapets totale årsverk er 62% kvinner og 38% menn. I styret er ingen kvinner representert. Vi føler at det ikke er noen forskjellsbehandling relatert til kjønn i vår bedrift, siden lønnstrinn er grunnlaget for lønnsplassing. Arbeidstidsordninger er også like for begge kjønn. Gjennomsnittslønn for kvinner og menn utgjorde henholdsvis kr. 424 000 og kr. 442 000.

Selskapet arbeider aktivt for å forhindre diskriminering som følge av nedsatt funksjonsevne, nasjonal opprinnelse, hudfarge, religion eller livssyn. Aktivitetene omfatter blant annet rekruttering, lønns- og arbeidsvilkår, fremmelse, utviklingsmuligheter og beskyttelse mot trakassering.



Ytre miljø

Selskapets drift har ingen negativ innvirkning på det ytre miljø.

Finansiell risiko

Markedsrisiko

Selskapet er i liten grad eksponert for valuta- og/eller rentesvingninger.

Kreditrisiko

Selskapet anser heller ikke at det foreligger risiko for kredittap da selskapet har minimalt med kredittsalg.

Likviditetsrisiko

Selskapet vurderer likviditeten i selskapet som tilfredsstillende, og det er ikke besluttet å innføre tiltak som vil endre likviditetsrisiko.

Forsknings- og utviklingsaktiviteter

Selskapet har i løpet av regnskapsåret ikke hatt aktiviteter knyttet til forskning og utvikling.

Sandefjord, 29/6-22

Jan Magne Borgen
Styrets leder

Bjørn Aksel Borgen
Styremedlem

Øistein Ludvig Skjerven
Styremedlem

Hans-Gunnar Wolf
Daglig leder/Styremedlem



Meny Indre Havn AS

Årsregnskap 2021

Resultatregnskap

| | Note | 2021 | 2020 |
|--|--------|--------------------|--------------------|
| Driftsinntekter og driftskostnader | | | |
| Salgsinntekt | 11, 13 | 219 974 079 | 227 326 223 |
| Annen driftsinntekt | | 3 448 687 | 3 366 196 |
| Sum driftsinntekter | | 223 422 766 | 230 692 419 |
| Varekostnad | 13 | 159 199 641 | 164 172 862 |
| Lønnskostnad | 1 | 32 530 514 | 30 947 007 |
| Avskrivning av driftsmidler og immaterielle eiendeler | 3 | 2 938 799 | 3 008 614 |
| Annen driftskostnad | 1 | 23 353 977 | 21 269 161 |
| Sum driftskostnader | | 218 022 932 | 219 397 644 |
| Driftsresultat | | 5 399 835 | 11 294 775 |
| Finansinntekter og finanskostnader | | | |
| Inntekt på investering i annet foretak i samme konsern | | 52 116 | 0 |
| Annen renteinntekt | | 0 | 612 |
| Annen finansinntekt | | 192 | 44 945 |
| Annen rentekostnad | | -379 692 | -459 344 |
| Annen finanskostnad | | -8 709 | -31 066 |
| Resultat av finansposter | | -336 093 | -444 852 |
| Ordinært resultat før skattekostnad | | 5 063 742 | 10 849 922 |
| Skattekostnad på ordinært resultat | 4 | 1 121 573 | 2 387 141 |
| Ordinært resultat | | 3 942 169 | 8 462 781 |
| Årsresultat | | 3 942 169 | 8 462 781 |
| Overføringer | | | |
| Avsatt til utbytte | 6 | 0 | 8 000 000 |
| Avsatt til annen egenkapital | 6 | 3 942 169 | 462 781 |
| Sum overføringer | | 3 942 169 | 8 462 781 |



Meny Indre Havn AS

Årsregnskap 2021

Balanse

| | Note | 2021 | 2020 |
|--------------------------------------|--------|-------------------|-------------------|
| Eiendeler | | | |
| Anleggsmidler | | | |
| Varige driftsmidler | | | |
| Driftsløsøre, inventar o.a. utstyr | 3 | 15 181 584 | 16 384 501 |
| Sum varige driftsmidler | | 15 181 584 | 16 384 501 |
| Finansielle anleggsmidler | | | |
| Investeringer i tilknyttet selskap | 7 | 1 632 807 | 1 632 807 |
| Investeringer i aksjer og andeler | 7 | 181 721 | 181 721 |
| Sum finansielle anleggsmidler | | 1 814 528 | 1 814 528 |
| Sum anleggsmidler | | 16 996 112 | 18 199 029 |
| Omløpsmidler | | | |
| Lager av varer og annen beholdning | 12 | 12 576 138 | 12 603 311 |
| Fordringer | | | |
| Kundefordringer | 10, 13 | 1 665 997 | 1 786 934 |
| Andre kortsiktige fordringer | | 11 079 473 | 9 461 866 |
| Sum fordringer | | 12 745 470 | 11 248 800 |
| Bankinnskudd, kontanter o.l. | 2 | 1 318 874 | 2 465 317 |
| Sum omløpsmidler | | 26 640 482 | 26 317 429 |
| Sum eiendeler | | 43 636 593 | 44 516 458 |



Meny Indre Havn AS

Arsregnskap 2021

Balanse

| | Note | 2021 | 2020 |
|--|------|-------------------|-------------------|
| Egenkapital og gjeld | | | |
| Egenkapital | | | |
| Innskutt egenkapital | | | |
| Aksjekapital | 5, 6 | 2 100 000 | 2 100 000 |
| Sum innskutt egenkapital | | 2 100 000 | 2 100 000 |
| Opptjent egenkapital | | | |
| Annen egenkapital | 6 | 8 882 501 | 4 940 332 |
| Sum opptjent egenkapital | | 8 882 501 | 4 940 332 |
| Sum egenkapital | | 10 982 501 | 7 040 332 |
| Gjeld | | | |
| Avsetning for forpliktelser | | | |
| Utsatt skatt | 4 | 527 787 | 551 637 |
| Sum avsetning for forpliktelser | | 527 787 | 551 637 |
| Annen langsiktig gjeld | | | |
| Gjeld til kredittinstitusjoner | 8 | 8 883 308 | 10 183 316 |
| Sum annen langsiktig gjeld | | 8 883 308 | 10 183 316 |
| Kortsiktig gjeld | | | |
| Gjeld til kredittinstitusjoner | | 3 928 961 | 1 293 189 |
| Leverandørgjeld | 13 | 9 274 233 | 8 893 277 |
| Betalbar skatt | 4 | 1 145 423 | 2 386 636 |
| Skyldig offentlige avgifter | | 1 630 965 | 2 081 235 |
| Utbytte | 6 | 0 | 8 000 000 |
| Annen kortsiktig gjeld | | 7 263 416 | 4 086 835 |
| Sum kortsiktig gjeld | | 23 242 998 | 26 741 173 |
| Sum gjeld | | 32 654 093 | 37 476 126 |
| Sum egenkapital og gjeld | | 43 636 593 | 44 516 458 |





Meny Indre Havn AS


Årsregnskap 2021


Balanse

Sandefjord, 29.06.2022


Jan Magne Borgen
Styreleder


Bjørn Akeel Borgen
Styremedlem


Øistein Ludvig Skjerve
Styremedlem


Hans-Gunnar Wolf
Styremedlem/daglig leder



Meny Indre Havn AS

Kontantstromoppstilling

| | Note | 2021 | 2020 |
|---|------|-------------------|-------------------|
| Kontantstrømmer fra operasjonelle aktiviteter | | | |
| Resultat før skattekostnad | | 5 063 742 | 10 849 922 |
| Periodens betalte skatt | 4 | -2 386 636 | -1 409 404 |
| Ordinære avskrivninger | 3 | 2 938 799 | 3 008 614 |
| Endring i varelager | | 27 173 | -1 367 643 |
| Endring i kundefordringer | 11 | 120 937 | -308 574 |
| Endring i leverandorgjeld | | 380 956 | -140 443 |
| Endring i andre tidsavgrensingsposter | | -1 711 296 | -3 877 375 |
| Netto kontantstrom fra operasjonelle aktiviteter | | 4 433 675 | 6 755 097 |
| Kontantstrømmer fra investeringsaktiviteter | | | |
| Utbetalinger ved kjøp av varige driftsmidler | 3 | -1 735 881 | -710 849 |
| Utbetalinger ved kjøp av aksjer | 7 | - | -50 000 |
| Netto kontantstrom fra investeringsaktiviteter | | -1 735 881 | -760 849 |
| Kontantstrømmer fra finansieringsaktiviteter | | | |
| Endring i benyttet kredittfasilitet | | - | - |
| Nedbetaling av gjeld til kredittinstitusjoner | 8 | 1 335 764 | -1 000 918 |
| Utbetaling utbytte | | -5 180 000 | -5 000 000 |
| Opptak av langsiktig gjeld | | - | - |
| Netto kontantstrom fra finansieringsaktiviteter | | -3 844 236 | -6 000 918 |
| Netto endring i likvider i året | | -1 146 442 | -6 670 |
| Kontanter og bankinnskudd per 01.01 | | 2 465 315 | 2 471 986 |
| Kontanter og bankinnskudd per 31.12 | 2 | 1 318 874 | 2 465 315 |



Regnskapsprinsipper

Årsregnskapet er satt opp i samsvar med regnskapslovens bestemmelser og god regnskapsskikk.

Selskapet virksomhet er å drive handel av dagligvarer fra Sandefjord kommune.

Bruk av estimater

I utarbeidelse av årsregnskapet har man brukt estimater og forutsetninger som har påvirket resultatregnskapet og verdsettelsen av eiendeler og gjeld, samt usikre eiendeler og forpliktelser på balansedagen i henhold til god regnskapsskikk. Områder som i stor grad inneholder slike skjønsmessige vurderinger, høy grad av kompleksitet, eller områder hvor forutsetninger og estimater er vesentlige for årsregnskapet, er beskrevet i notene.

Inntekter

Inntektsføring ved salg av varer skjer på leveringstidspunktet. Tjenester inntektsføres etter hvert som de leveres.

Skatt

Skattekostnaden i resultatregnskapet omfatter både periodens betalbare skatt og endring i utsatt skatt. Utsatt skatt er beregnet med 22 % på grunnlag av de midlertidige forskjeller som eksisterer mellom regnskapsmessige og skattemessige verdier, samt ligningsmessig underskudd til fremføring ved utgangen av regnskapsåret. Skatteøkende og skattereduserende midlertidige forskjeller som reverseres eller kan reverseres i samme periode er utlignet og nettoført. Netto utsatt skattefordel balanseføres i den grad det er sannsynlig at denne kan bli utnyttet.

Leasing

Operasjonell leasing kostnadsføres som driftskostnad basert på fakturert leasingleie.

Klassifisering og vurdering av anleggsmidler

Anleggsmidler omfatter eiendeler bestemt til varig eie og bruk. Anleggsmidler er vurdert til anskaffelseskost. Varige driftsmidler balanseføres og avskrives over driftsmidlets økonomiske levetid. Varige driftsmidler nedskrives til gjenvinnbart beløp ved verdifall som forventes ikke å være forbigående. Gjenvinnbart beløp er det høyeste av netto salgsverdi og verdi i bruk. Verdi i bruk er nåverdi av fremtidige kontantstrømmer knyttet til eiendelen. Nedskrivningen reverseres når grunnlaget for nedskrivningen ikke lenger er til stede.

Klassifisering og vurdering av omløpsmidler

Omløpsmidler og kortsiktig gjeld omfatter normalt poster som forfaller til betaling innen ett år etter balansedagen, samt poster som knytter seg til varekretsløpet. Omløpsmidler vurderes til laveste verdi av anskaffelseskost og virkelig verdi. Kortsiktig gjeld balanseføres til nominelt beløp på transaksjonstidspunktet.

Varer

Varer er vurdert til det laveste av anskaffelseskost og netto salgsverdi. Anskaffelseskost tilordnes etter FIFO-prinsippet. Det foretas nedskrivning for påregnelig ukurans.

Fordringer

Kundefordringer og andre fordringer oppføres til pålydende etter fradrag for avsetning til forventet tap. Avsetning til tap gjøres på grunnlag av en individuell vurdering av de enkelte fordringene. For øvrige kundefordringer utføres en uspesifisert avsetning for å dekke forventet tap på krav.

Pensjoner - Innskuddsbasert ordning

Kostnaden til innskuddsbasert pensjonsordning tilsvarer periodens premie til forsikringselskapet.

Kontantstrømoppstilling

Kontantstrømoppstillingen er utarbeidet etter den indirekte metoden. Kontanter og kontantekvivalenter omfatter kontanter, bankinnskudd og andre kortsiktige, likvide plasseringer.



Note 1 Lønnskostnader og ytelser, godtgjørelser til daglig leder, styret og revisor

| Lønnskostnader | 2021 | 2020 |
|-----------------------------|-------------------|-------------------|
| Lønninger | 27 143 854 | 25 776 272 |
| Arbeidsgiveravgift | 3 949 025 | 3 550 894 |
| Pensjonskostnader | 834 751 | 707 146 |
| Andre ytelser | 602 885 | 912 694 |
| Sum | 32 530 514 | 30 947 007 |
| Gjennomsnitt antall årsverk | 41 | 50 |

| Ytelser til ledende personer | Daglig leder | Styret |
|------------------------------|--------------|--------|
| Lønn | 1 059 702 | 0 |
| Pensjon | 21 194 | |
| Sum | 1 080 896 | 0 |

Pensjonsforpliktelser

Selskapet er pliktig til å ha tjenstepensjonsordning etter lov om obligatorisk tjenstepensjon. Selskapets pensjonsordninger tilfredsstiller kravene i denne lov.

Revisor

Kostnadsført revisjonshonorar for 2021 utgjør kr 73 500. I tillegg kommer honorar for andre tjenester med kr 32 505.

Alle beløp er uten MVA.

Note 2 Bankinnskudd

Innestående midler på skattetrekkskonto (bundne midler) er på kr. 294 592.

Note 3 Anleggssnote

| | Driftsmidler | Bygningsm inventar og tomt | Sum 2021 | Sum 2020 |
|-------------------------------------|-------------------|-------------------------------|-------------------|-------------------|
| Anskaffelseskost 01.01.2021 | 41 824 820 | 16 402 107 | 58 226 927 | 57 516 077 |
| Tilgang kjøpte driftsmidler | 1 351 114 | 384 767 | 1 735 881 | 710 849 |
| Avgang solgte driftsmidler | 0 | 0 | 0 | 0 |
| Anskaffelseskost 31.12.2021 | 43 175 934 | 16 786 874 | 59 962 808 | 58 226 926 |
| Akkumulerte avskrivninger 01.01. | 31 468 173 | 10 374 252 | 41 842 425 | 38 833 811 |
| Akkumulerte avskrivninger 31.12. | 33 499 720 | 11 281 504 | 44 781 225 | 41 842 425 |
| Bokført verdi per 31.12.2021 | 9 676 213 | 5 505 370 | 15 181 583 | 16 384 501 |
| Arets avskrivninger | 2 031 548 | 907 252 | 2 938 799 | 3 008 614 |
| Avskrivingssatser | 20 % | 0-10 % | | 0-10 år |

Vesentlige operasjonelle leieavtaler

Selskapets virksomhet drives fra leide lokaler i Sandefjord. Selskapet har inngått en leieavtale gjeldende frem til mai 2027, med opsjon på forlengelse.

Arlig husleie er kostnadsført med 7 928 198 i 2021 og 7 795 133 i 2020.



Note 4 Skatt

| Årets skattekostnad | 2021 | 2020 |
|--|------------------|------------------|
| Resultatført skatt på ordinært resultat: | | |
| Betalbar skatt | 1 145 423 | 2 386 636 |
| Endring i utsatt skatt | -23 850 | 505 |
| Skattekostnad ordinært resultat | 1 121 573 | 2 387 141 |

| | | |
|------------------------------------|------------------|-------------------|
| Skattepliktig inntekt: | | |
| Ordinært resultat før skatt | 5 063 742 | 10 849 922 |
| Permanente forskjeller | 34 320 | 716 |
| Endring i midlertidige forskjeller | 108 408 | -2 293 |
| Skattepliktig inntekt | 5 206 470 | 10 848 345 |

| | | |
|--------------------------------------|------------------|------------------|
| Betalbar skatt i balansen: | | |
| Betalbar skatt på årets resultat | 1 145 423 | 2 386 636 |
| Sum betalbar skatt i balansen | 1 145 423 | 2 386 636 |

Skatteeffekten av midlertidige forskjeller som har gitt opphav til utsatt skatt og utsatte skattefordeler, spesifisert på typer av midlertidige forskjeller

| | 2021 | 2020 | Endring |
|----------------------------------|------------------|------------------|----------------|
| Varige driftsmidler | 2 399 032 | 2 507 439 | 108 408 |
| Sum | 2 399 032 | 2 507 439 | 108 408 |
| Grunnlag for utsatt skatt | 2 399 032 | 2 507 439 | 108 408 |
| Utsatt skatt (22 %) | 527 787 | 551 637 | 23 850 |



Note 5 Aksjonærer

Aksjekapitalen i Meny Indre Havn AS pr. 31.12.2021 består av:

| | Antall | Pålydende | Bokført |
|-----------------|--------|-----------|-----------|
| Ordinære aksjer | 2 100 | 1 000 | 2 100 000 |
| Sum | 2 100 | 1 000 | 2 100 000 |

Aksjonærene i % per 31.12 var:

| | Antall | Eierandel | Stemmerett andel |
|--------------------|--------------|--------------|------------------|
| Rico Eiendom AS | 855 | 40,7 % | 40,7 % |
| Bjørn A. Borgen AS | 475 | 22,6 % | 22,6 % |
| Borgano AS | 475 | 22,6 % | 22,6 % |
| Hans Gunnar Wolf | 200 | 9,5 % | 9,5 % |
| Lars Skjerven | 95 | 4,5 % | 4,5 % |
| Sum | 2 100 | 100 % | 100 % |

Aksjer eiet av medlemmer i styret, daglig leder (inkl nærstående):

| Navn | Verv | Antall aksjer |
|---|--------------|---------------|
| Øistein Ludvig Skjerven (Rico Eiendom AS) | Styremedlem | 855 |
| Jan Magne Borgen (Borgano AS) | Styreleder | 475 |
| Bjørn Aksel Borgen (Bjørn A. Borgen AS) | Styremedlem | 475 |
| Lars Skjerven | | 95 |
| Hans-Gunnar Wolf | Daglig leder | 200 |
| Totalt antall aksjer | | 2 100 |

Note 6 Egenkapital

| | Aksjekapital | Annen egenkapital | Sum egenkapital |
|----------------------|------------------|-------------------|-------------------|
| Pr. 31.12.2020 | 2 100 000 | 4 940 332 | 7 040 332 |
| Arets resultat | | 3 942 169 | 3 942 169 |
| Pr 31.12.2021 | 2 100 000 | 8 882 501 | 10 982 501 |

Styrets oppfatning er at forutsetning om fortsatt drift er tilstede og årsregnskapet er satt opp under denne forutsetningen.

Note 7 Investeringer i aksjer og andeler

| | Antall aksjer | Eierandel | Forretningssted | Bokført verdi | Ansk. kost | Resultat (TNOK) | Egenkapital (TNOK) |
|----------------------------|---------------|-----------|-----------------|---------------|------------|-----------------|--------------------|
| Norgesgruppen ASA* | 983 | 0,002% | Oslo | 131 721 | 131 721 | 3 526 000 | 23 735 000 |
| Fjordfolk Mikrobryggeri AS | 1 482 807 | 32,21% | Sandefjord | 1 632 807 | 1 632 807 | -4 043 | -4 550 |
| Hågasletta Holding AS | | 33,33% | Sandefjord | 50 000 | 50 000 | | |

* Opplyst beløp er iht årsregnskap for 2020

Meny Indre Havn AS stiller med ett rentefritt lån til Fjordfolk Mikrobryggeri AS, bokført til 1,8 MNOK, samt ett lån til Hågasletta 10 AS bokført til 1,3 MNOK per 31.12.2021.



Note 8 Langsiktig gjeld, pantstillelser og garantier

| | 2021 | 2020 |
|--|-------------|-------------|
| Gjeld som er sikret ved pant o.l | | |
| Gjeld til kredittinstitusjoner | 8 883 308 | 10 183 316 |
| - herav gjeld som forfaller til betaling mer enn 5 år etter regnskapsårets slutt | 2 383 308 | 3 683 316 |
| Balanseført verdi av pantsatte eiendeler | 2021 | 2020 |
| Driftstilbehør | 15 181 584 | 16 384 501 |
| Varer | 12 576 138 | 12 603 311 |
| Kundefordringer | 1 709 565 | 1 714 870 |

Note 9 Kausjon

Meny Indre Havn AS er kausjonist ovenfor Fjordfolk Microbryggeri AS i forbindelse med et lån, samt en kredittfasilitet. Rest kausjonsansvar for lånet er kr. 566 658, som løper frem til 14.10.2024. Totalt kausjonsansvar for kredittfasiliteten er på kr. 1 500 000.

Meny Indre Havn AS er kausjonist ovenfor Hågasletta Holding AS i forbindelse med et lån på 3,5 MNOK, kausjonsansvar for hele lånebeløpet. Lånet løper frem til 14.10.2035.

Note 10 Kundefordringer

| | 2021 | 2020 |
|-------------------------------|------------------|------------------|
| Kundefordringer til pålydende | 1 665 997 | 1 786 934 |
| Sum | 1 665 997 | 1 786 934 |

Note 11 Salgsinntekter

| Geografisk fordeling | 2021 | 2020 |
|----------------------|--------------------|--------------------|
| Norge | 219 974 079 | 227 326 223 |
| Sum | 219 974 079 | 227 326 223 |

Selskapet sin salgsinntekt består av salg av dagligvarer.

Note 12 Varer

| | 2021 | 2020 |
|---------------------------------|-------------------|-------------------|
| Lager av innkjøpte handelsvarer | 12 576 138 | 12 603 311 |
| Sum | 12 576 138 | 12 603 311 |



Note 13 Mellomværende med tilknyttet selskap

| | 2021 | 2020 |
|-------------------|----------------|----------------|
| Fordringer | | |
| Kundefordringer | 330 861 | 304 513 |
| Sum | 330 861 | 304 513 |

| | | |
|-----------------|----------------|---------------|
| Gjeld | | |
| Leverandørgjeld | 102 874 | 39 324 |
| Sum | 102 874 | 39 324 |

| | 2021 | 2020 |
|------------------------------------|----------|----------------|
| Salg til tilknyttet selskap | | |
| Salgsinntekter | 0 | 107 127 |
| Sum | 0 | 107 127 |

| | | |
|--|----------------|----------------|
| Kjøp av varer og tjenester fra tilknyttet selskap | | |
| Varekjøp | 200 666 | 555 242 |
| Sum | 200 666 | 555 242 |

Selskapets transaksjoner med tilknyttet selskap er foretatt som en del av den ordinære virksomheten og er iht armlengdes avstand prinsipp.

Note 14 Hendelse etter balansedagen

I månedene før avleggelse av årsregnskapet for 2021 har utbruddet av krigen i Ukraina gitt utslag i priser og ravaretilgang i Norge og Europa. Situasjonen og omfanget av krigen er uoversiktlig, og det kan ha innvirkning på selskapet sin drift på lik linje med resten av samfunnet.



KPMG AS
Nordre Fokserød 14
3241 Sandefjord

Telephone +47 45 40 40 63
Internet www.kpmg.no
Enterprise 935 174 627 MVA

Til generalforsamlingen i Meny Indre Havn

Uavhengig revisors beretning

Konklusjon

Vi har revidert Meny Indre Havns årsregnskap som består av balanse per 31. desember 2021, resultatregnskap og kontantstrømoppstilling for regnskapsåret avsluttet per denne datoen og noter til årsregnskapet, herunder et sammendrag av viktige regnskapsprinsipper.

Etter vår mening

- oppfyller årsregnskapet gjeldende lovkrav,
- gir årsregnskapet et rettviseende bilde av selskapets finansielle stilling per 31. desember 2021, og av dets resultater og kontantstrømmer for regnskapsåret avsluttet per denne datoen i samsvar med regnskapslovens regler og god regnskapsskikk i Norge.

Grunnlag for konklusjonen

Vi har gjennomført revisjonen i samsvar med de internasjonale revisjonsstandardene International Standards on Auditing (ISA-ene). Våre oppgaver og plikter i henhold til disse standardene er beskrevet nedenfor under *Revisors oppgaver og plikter ved revisjonen av årsregnskapet*. Vi er uavhengige av selskapet slik det kreves i lov, forskrift og International Code of Ethics for Professional Accountants (inkludert internasjonale uavhengighetsstandarder) utstedt av the International Ethics Standards Board for Accountants (IESBA-reglene), og vi har overholdt våre øvrige etiske forpliktelser i samsvar med disse kravene. Innhentet revisjonsbevis er etter vår vurdering tilstrekkelig og hensiktsmessig som grunnlag for vår konklusjon.

Øvrig informasjon

Styret og daglig leder (ledelsen) er ansvarlige for informasjonen i årsberetningen. Øvrig informasjon omfatter informasjon i årsrapporten bortsett fra årsregnskapet og den tilhørende revisjonsberetningen. Vår konklusjon om årsregnskapet ovenfor dekker ikke informasjonen i årsberetningen.

I forbindelse med revisjonen av årsregnskapet er det vår oppgave å lese årsberetningen. Formålet er å vurdere hvorvidt det foreligger vesentlig inkonsistens mellom årsberetningen og årsregnskapet og den kunnskap vi har opparbeidet oss under revisjonen av årsregnskapet, eller hvorvidt informasjon i årsberetningen ellers fremstår som vesentlig feil. Vi har plikt til å rapportere dersom årsberetningen fremstår som vesentlig feil. Vi har ingenting å rapportere i så henseende.

Basert på kunnskapen vi har opparbeidet oss i revisjonen, mener vi at årsberetningen

- er konsistent med årsregnskapet og
- inneholder de opplysninger som skal gis i henhold til gjeldende lovkrav.

Ledelsens ansvar for årsregnskapet

Ledelsen er ansvarlig for å utarbeide årsregnskapet og for at det gir et rettviseende bilde i samsvar med regnskapslovens regler og god regnskapsskikk i Norge. Ledelsen er også ansvarlig for slik internkontroll som den finner nødvendig for å kunne utarbeide et årsregnskap som ikke inneholder vesentlig feilinformasjon, verken som følge av misligheter eller utilsiktede feil.

Ved utarbeidelsen av årsregnskapet må ledelsen ta standpunkt til selskapets evne til fortsatt drift og opplyse om forhold av betydning for fortsatt drift. Forutsetningen om fortsatt drift skal legges til grunn for årsregnskapet så lenge det ikke er sannsynlig at virksomheten vil bli avvirket.

Offices in:

KPMG AS, a Norwegian limited liability company and member firm of the KPMG network of independent member firms affiliated with KPMG International Cooperative ("KPMG International"), a Swiss entity.

Statsautoriserte revisorer - medlemmer av Den norske Revisorforening

| | | | |
|---------|--------------|--------------|-----------|
| Oslo | Elverum | Mo i Rana | Stord |
| Alta | Finnsnes | Molde | Straume |
| Arendal | Hamar | Skien | Tromsø |
| Bergen | Haugesund | Sandefjord | Trondheim |
| Bodo | Knarvik | Sandnessjøen | Tynset |
| Drammen | Kristiansand | Stavanger | Ålesund |



Revisors oppgaver og plikter ved revisjonen av årsregnskapet

Vårt mål er å oppnå betryggende sikkerhet for at årsregnskapet som helhet ikke inneholder vesentlig feilinformasjon, verken som følge av misligheter eller utilsiktede feil, og å avgi en revisjonsberetning som inneholder vår konklusjon. Betryggende sikkerhet er en høy grad av sikkerhet, men ingen garanti for at en revisjon utført i samsvar med ISA-ene, alltid vil avdekke vesentlig feilinformasjon som eksisterer. Feilinformasjon kan oppstå som følge av misligheter eller utilsiktede feil. Feilinformasjon blir vurdert som vesentlig dersom den enkeltvis eller samlet med rimelighet kan forventes å påvirke økonomiske beslutninger som brukerne foretar basert på årsregnskapet.

Som del av en revisjon i samsvar med ISA-ene, utøver vi profesjonelt skjønn og utviser profesjonell skepsis gjennom hele revisjonen. I tillegg:

- identifiserer og vurderer vi risikoen for vesentlig feilinformasjon i regnskapet, enten det skyldes misligheter eller utilsiktede feil. Vi utformer og gjennomfører revisjonshandlinger for å håndtere slike risikoer, og innhenter revisjonsbevis som er tilstrekkelig og hensiktsmessig som grunnlag for vår konklusjon. Risikoen for at vesentlig feilinformasjon som følge av misligheter ikke blir avdekket, er høyere enn for feilinformasjon som skyldes utilsiktede feil, siden misligheter kan innebære samarbeid, forfalskning, bevisste utelatelser, uriktige fremstillinger eller overstyring av internkontroll.
- opparbeider vi oss en forståelse av den interne kontroll som er relevant for revisjonen, for å utforme revisjonshandlinger som er hensiktsmessige etter omstendighetene, men ikke for å gi uttrykk for en mening om effektiviteten av selskapets interne kontroll.
- evaluerer vi om de anvendte regnskapsprinsippene er hensiktsmessige og om regnskapestimatene og tilhørende noteopplysninger utarbeidet av ledelsen er rimelige.
- konkluderer vi på hensiktsmessigheten av ledelsens bruk av fortsatt drift-forutsetningen ved avleggelsen av årsregnskapet, basert på innhentede revisjonsbevis, og hvorvidt det foreligger vesentlig usikkerhet knyttet til hendelser eller forhold som kan skape tvil av betydning om selskapets evne til fortsatt drift. Dersom vi konkluderer med at det eksisterer vesentlig usikkerhet, kreves det at vi i revisjonsberetningen henleder oppmerksomheten på tilleggsopplysningene i årsregnskapet, eller, dersom slike tilleggsopplysninger ikke er tilstrekkelige, at vi modifiserer vår konklusjon. Våre konklusjoner er basert på revisjonsbevis innhentet inntil datoen for revisjonsberetningen. Etterfølgende hendelser eller forhold kan imidlertid medføre at selskapet ikke fortsetter driften.
- evaluerer vi den samlede presentasjonen, strukturen og innholdet i årsregnskapet, inkludert tilleggsopplysningene, og hvorvidt årsregnskapet gir uttrykk for de underliggende transaksjonene og hendelsene på en måte som gir et rettviseende bilde.

Vi kommuniserer med styret blant annet om det planlagte omfanget av revisjonen og til hvilken tid revisjonsarbeidet skal utføres. Vi utveksler også informasjon om forhold av betydning som vi har avdekket i løpet av revisjonen, herunder om eventuelle svakheter av betydning i den interne kontrollen.

Sandefjord, 29. juni 2022
KPMG AS

Frode Bohlin Lea
Statsautorisert revisor