



ÅRSREGNSKAPET FOR REGNSKAPSÅRET 2020 - GENERELL INFORMASJON

Enheten

Organisasjonsnummer: 983 100 147
Organisasjonsform: Aksjeselskap
Foretaksnavn: VASSFARBYGG AS
Forretningsadresse: 3528 HEDALEN

Regnskapsår

Årsregnskapets periode: 01.01.2020 - 31.12.2020

Konsern

Morselskap i konsern: Nei

Regnskapsregler

Regler for små foretak benyttet: Ja
Benyttet ved utarbeidelsen av årsregnskapet til selskapet: Regnskapslovens alminnelige regler

Årsregnskapet fastsatt av kompetent organ

Bekreftet av representant for selskapet: Roger Kjensrud
Dato for fastsettelse av årsregnskapet: 31.05.2021

Grunnlag for avgivelse

År 2020: Årsregnskapet er elektronisk innlevert
År 2019: Tall er hentet fra elektronisk innlevert årsregnskap fra 2020

Det er ikke krav til at årsregnskapet m.v. som sendes til Regnskapsregisteret er undertegnet. Kontrollen på at dette er utført ligger hos revisor/enhetens øverste organ. Sikkerheten ivaretas ved at innsender har rolle/rettighet for innsending av årsregnskapet via Altinn, og ved at det bekreftes at årsregnskapet er fastsatt av kompetent organ.

Brønnøysundregistrene, 05.07.2022



Resultatregnskap

Beløp i: NOK	Note	2020	2019
RESULTATREGNSKAP			
Inntekter			
Salgsinntekt		5 794 639	3 854 482
Sum inntekter		5 794 639	3 854 482
Kostnader			
Endring i beholdning av varer under tilvirkning og ferdig tilvirkede varer		-12 158	3 450
Varekostnad		2 081 982	1 658 597
Lønnskostnad	1	2 540 065	1 686 216
Avskrivning av driftsmidler og immaterielle eiendeler	2	57 373	62 778
Annen driftskostnad	1	659 095	521 912
Sum kostnader		5 326 357	3 932 953
Driftsresultat		468 281	-78 471
Finansinntekter og finanskostnader			
Annen renteinntekt		766	1 219
Sum finansinntekter		766	1 219
Annen rentekostnad		480	1 198
Sum finanskostnader		480	1 198
Netto finans		285	21
Ordinært resultat før skattekostnad		468 567	-78 450
Skattekostnad på ordinært resultat	3	97 032	-4 312
Ordinært resultat etter skattekostnad		371 535	-74 138
Årsresultat		371 535	-74 138
Årsresultat etter minoritetsinteresser		371 535	-74 138
Totalresultat		371 535	-74 138
Overføringer og disponeringer			



Resultatregnskap

Beløp i: NOK	Note	2020	2019
Avsatt til annen egenkapital		371 535	-74 138
Sum overføringer og disponeringer		371 535	-74 138



Balanse

Beløp i: NOK	Note	2020	2019
BALANSE - EIENDELER			
Anleggsmidler			
Immaterielle eiendeler			
Utsatt skattefordel	3		
Varige driftsmidler			
Maskiner og anlegg	2	94 075	151 448
Sum varige driftsmidler		94 075	151 448
Finansielle anleggsmidler			
Andre langsiktige fordringer		30 000	54 000
Sum finansielle anleggsmidler		30 000	54 000
Sum anleggsmidler		124 075	205 448
Omløpsmidler			
Varer			
Sum varer		18 776	6 618
Fordringer			
Kundefordringer		979 787	468 478
Andre kortsiktige fordringer		38 287	42 080
Sum fordringer		1 018 074	510 558
Bankinnskudd, kontanter og lignende			
Bankinnskudd, kontanter o.l.	4	1 406 531	915 678
Sum bankinnskudd, kontanter og lignende		1 406 531	915 678
Sum omløpsmidler		2 443 382	1 432 854
SUM EIENDELER		2 567 457	1 638 302

BALANSE - EGENKAPITAL OG GJELD

Egenkapital



Balanse

Beløp i: NOK	Note	2020	2019
Innskutt egenkapital			
Aksjekapital	5, 6	180 000	180 000
Beholdning av egne aksjer	5		
Overkurs	6	3 105	3 105
Sum innskutt egenkapital		183 105	183 105
Opptjent egenkapital			
Annen egenkapital	6	1 185 999	814 464
Sum opptjent egenkapital		1 185 999	814 464
Sum egenkapital		1 369 104	997 569
Gjeld			
Langsiktig gjeld			
Utsatt skatt	3		
Annen langsiktig gjeld			
Sum langsiktig gjeld		0	0
Kortsiktig gjeld			
Leverandørgjeld		172 404	230 548
Betalbar skatt	3	97 032	
Skyldig offentlige avgifter		658 308	232 520
Annen kortsiktig gjeld		270 609	177 665
Sum kortsiktig gjeld		1 198 353	640 733
Sum gjeld		1 198 353	640 733
SUM EGENKAPITAL OG GJELD		2 567 457	1 638 302



Brønnøysundregistrene

ÅRSREGNSKAP FOR REGNSKAPSÅRET 2020 - GENERELL INFORMASJON

Journalnummer: 2021 447573

Enheten

Organisasjonsnummer: 983 100 147
Organisasjonsform: Aksjeselskap
Foretaksnavn: VASSFARBYGG AS
3528 HEDALEN

Regnskapsår

Årsregnskapets periode: 01.01.2020 - 31.12.2020

Konsern

Morselskap i konsern: Nei

Regnskapsregler

Regler for små foretak benyttet: Ja
Benyttet ved utarbeidelsen av
årsregnskapet til selskapet: Regnskapslovens alminnelige regler

Årsregnskapet fastsatt av kompetent organ

Bekreftet av representant for selskapet: Roger Kjensrud
Dato for fastsettelse av årsregnskapet: 31.05.2021

Revisjon

Selskapet har besluttet at årsregnskapet
ikke skal revideres: Ja
Årsregnskapet er utarbeidet av ekstern
autorisert regnskapsfører: Ja
Ekstern autorisert regnskapsfører har i
løpet av regnskapsåret bistått ved den
løpende regnskapsføringen eller utført
andre tjenester for selskapet enn å
utarbeide årsregnskapet: Ja

Grunnlag for avgivelse

År 2020: Årsregnskap er elektronisk innlevert.
År 2019: Tall er hentet fra elektronisk innlevert årsregnskap fra 2020.

Det er ikke krav til at årsregnskapet m.v. som sendes til Regnskapsregisteret er undertegnet. Kontrollen på at dette er utført ligger hos revisor/enhetens øverste organ. Sikkerheten ivaretas ved at innsender har rolle/rettighet for innsending av årsregnskapet via Altinn, og ved at det bekreftes at årsregnskapet er fastsatt av kompetent organ.

Brønnøysundregistrene, 21.06.2021

Brønnøysundregistrene
Postadresse: Postboks 900, 8910 Brønnøysund
Telefon: 75 00 75 00
E-post: firmapost@brreg.no Internett: www.brreg.no
Organisasjonsnummer: 974 760 673



Organisasjonsnr: 983 100 147
VASSFARBYGG AS

RESULTATREGNSKAP

Beløp i: NOK	Note	2020	2019
RESULTATREGNSKAP			
Inntekter			
Salgsinntekt		5 794 639	3 854 482
Sum inntekter		5 794 639	3 854 482
Kostnader			
Endring i beholdning av varer under tilvirkning og ferdig tilvirkede varer		-12 158	3 450
Varekostnad		2 081 982	1 658 597
Lønnskostnad	1	2 540 065	1 686 216
Avskrivning av driftsmidler og immaterielle eiendeler	2	57 373	62 778
Annen driftskostnad	1	659 095	521 912
Sum kostnader		5 326 357	3 932 953
Driftsresultat		468 281	-78 471
Finansinntekter og finanskostnader			
Annen renteinntekt		766	1 219
Sum finansinntekter		766	1 219
Annen rentekostnad		480	1 198
Sum finanskostnader		480	1 198
Netto finans		285	21
Ordinært resultat før skattekostnad			
Skattekostnad på ordinært resultat	3	97 032	-4 312
Ordinært resultat etter skattekostnad		371 535	-74 138
Årsresultat		371 535	-74 138
Årsresultat etter minoritetsinteresser		371 535	-74 138
Totalresultat		371 535	-74 138
Overføringer og disponeringer			
Avsatt til annen egenkapital		371 535	-74 138
Sum overføringer og disponeringer		371 535	-74 138





Organisasjonsnr: 983 100 147
VASSFARBYGG AS

BALANSE

<u>Beløp i: NOK</u>	<u>Note</u>	<u>2020</u>	<u>2019</u>
BALANSE - EIENDELER			
Anleggsmidler			
Immaterielle eiendeler			
Utsatt skattefordel	3		
Varige driftsmidler			
Maskiner og anlegg	2	94 075	151 448
Sum varige driftsmidler		94 075	151 448
Finansielle anleggsmidler			
Andre langsiktige fordringer		30 000	54 000
Sum finansielle anleggsmidler		30 000	54 000
Sum anleggsmidler		124 075	205 448
Omløpsmidler			
Varer			
Sum varer		18 776	6 618
Fordringer			
Kundefordringer		979 787	468 478
Andre kortsiktige fordringer		38 287	42 080
Sum fordringer		1 018 074	510 558
Bankinnskudd, kontanter og lignende			
Bankinnskudd, kontanter o. l.	4	1 406 531	915 678
Sum bankinnskudd, kontanter og lignende		1 406 531	915 678
Sum omløpsmidler		2 443 382	1 432 854
SUM EIENDELER		2 567 457	1 638 302
BALANSE - EGENKAPITAL OG GJELD			
Egenkapital			
Innskutt egenkapital			
Aksjekapital	5, 6	180 000	180 000
Beholdning av egne aksjer	5		
Overkurs	6	3 105	3 105
Sum innskutt egenkapital		183 105	183 105



Opptjent egenkapital			
Annen egenkapital	6	1 185 999	814 464
Sum opptjent egenkapital		1 185 999	814 464
Sum egenkapital		1 369 104	997 569
Gjeld			
Langsiktig gjeld			
Utsatt skatt	3		
Annen langsiktig gjeld			
Sum langsiktig gjeld		0	0
Kortsiktig gjeld			
Leverandørgjeld		172 404	230 548
Betalbar skatt	3	97 032	
Skyldig offentlige avgifter		658 308	232 520
Annen kortsiktig gjeld		270 609	177 665
Sum kortsiktig gjeld		1 198 353	640 733
Sum gjeld		1 198 353	640 733
SUM EGENKAPITAL OG GJELD		2 567 457	1 638 302



Organisasjonsnr: 983 100 147
VASSFARBYGG AS

NOTEOPPLYSNINGER - SELSKAP - alle poster oppgitt i hele tall

Note
5

Antall aksjer og aksjeeiere

<u>Aksjeklasse</u>	<u>Ant. aksjer</u>	<u>Pålydende</u>	<u>Bokført verdi</u>
Ordinære aksjer	360.00	500.00	180000.00
<u>Aksjeeiere - fritekst</u>	<u>Antall</u>	<u>Eierandel</u>	<u>Aksjeklasse</u>
Frank Kjensrud	180.00	50.00%	Ordinære aksjer
Roger Kjensrud	180.00	50.00%	Ordinære aksjer
<u>Sum</u>	<u>Sum antall</u>	<u>Sum eierandel</u>	
	360.00	100.00%	

Note
1

Ytelser til ledende personer

Ytelser til daglig leder

<u>Ytelser</u>	<u>Lønn</u>	<u>Pensj.forpl.</u>	<u>Andre godtgj.</u>
	752053.00		1848.00

Note
1

Ytelser til andre ledende personer

<u>Ledende person</u>	<u>Lønn</u>	<u>Pensj.forpl.</u>	<u>Andre godtgj.</u>
Frank Kjensrud	784941.00		1848.00
<u>Sum ytelse andre led.pers.</u>	<u>Lønn</u>	<u>Pensj.forpl.</u>	<u>Andre godtgj.</u>
	784941.00		1848.00

Note
1

Antall årsverk i regnskapsåret

Virksomheten har hatt følgende antall årsverk:
4.00

Note



1

Lån og sikkerhetsstillelse til ledende personer og aksjeeiere

Er det gitt lån eller sikkerhetsstillelse til ledende personer: Nei



Årsregnskap 2020 Vassfarbygg AS

Resultatregnskap
Balanse
Noter til regnskapet

Org.nr.: 983 100 147



Resultatregnskap			
Vassfarbygg AS			
Driftsinntekter og driftskostnader	Note	2020	2019
Salgsinntekt		5 794 639	3 854 482
Sum driftsinntekter		5 794 639	3 854 482
Varekostnad		2 081 982	1 658 597
End. beh. varer u.tilv. og ferdigvarer		-12 158	3 450
Lønnskostnad	1	2 540 065	1 686 216
Avskrivning av driftsmidler og immaterielle eiendeler	2	57 373	62 778
Annen driftskostnad	1	659 095	521 912
Sum driftskostnader		5 326 357	3 932 953
Driftsresultat		468 281	-78 471
Finansinntekter og finanskostnader			
Annen renteinntekt		766	1 219
Annen rentekostnad		480	1 198
Resultat av finansposter		285	21
Ordinært resultat før skattekostnad		468 567	-78 450
Skattekostnad på ordinært resultat	3	97 032	-4 312
Ordinært resultat		371 535	-74 138
Årsresultat		371 535	-74 138
Overføringer			
Avsatt til annen egenkapital		371 535	-74 138
Sum overføringer		371 535	-74 138

Vassfarbygg AS

Side 2



Balanse			
Vassfarbygg AS			
Eiendeler	Note	2020	2019
Anleggsmidler			
Varige driftsmidler			
Maskiner og anlegg	2	94 075	151 448
Sum varige driftsmidler		94 075	151 448
Finansielle anleggsmidler			
Andre langsiktige fordringer		30 000	54 000
Sum finansielle anleggsmidler		30 000	54 000
Sum anleggsmidler		124 075	205 448
Omløpsmidler			
Lager av varer og annen beholdning		18 776	6 618
Fordringer			
Kundefordringer		979 787	468 478
Andre kortsiktige fordringer		38 287	42 080
Sum fordringer		1 018 074	510 558
Bankinnskudd, kontanter o.l.	4	1 406 531	915 678
Sum omløpsmidler		2 443 382	1 432 854
Sum eiendeler		2 567 457	1 638 302

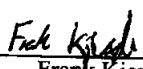
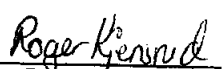

Vassfarbygg AS

Side 3



Balanse			
Vassfarbygg AS			
Egenkapital og gjeld	Note	2020	2019
Egenkapital			
Innskutt egenkapital			
Aksjekapital	5, 6	180 000	180 000
Overkurs	6	3 105	3 105
Sum innskutt egenkapital		183 105	183 105
Opptjent egenkapital			
Annen egenkapital	6	1 185 999	814 464
Sum opptjent egenkapital		1 185 999	814 464
Sum egenkapital		1 369 104	997 569
Gjeld			
Annen langsiktig gjeld			
Kortsiktig gjeld			
Leverandørgjeld		172 404	230 548
Betalbar skatt	3	97 032	0
Skyldig offentlige avgifter		658 308	232 520
Annen kortsiktig gjeld		270 609	177 665
Sum kortsiktig gjeld		1 198 353	640 733
Sum gjeld		1 198 353	640 733
Sum egenkapital og gjeld		2 567 457	1 638 302

Hedalen, 31.05.2021
Styret i Vassfarbygg AS

 Frank Kjensrud styreleder	 Roger Kjensrud styremedlem/daglig leder	 Harald Kjensrud styremedlem
---	---	---

Vassfarbygg AS Side 4



Regnskapsprinsipper

Årsregnskapet er satt opp i samsvar med regnskapsloven og NRS 8 - God regnskapsskikk for små foretak.

Driftsinntekter

Inntektsføring ved salg av varer skjer på leveringstidspunktet. Tjenester inntektsføres etter hvert som de leveres.

Skatt

Skattekostnaden i resultatregnskapet omfatter både periodens betalbare skatt og endring i utsatt skatt. Utsatt skatt er beregnet med 22 % på grunnlag av de midlertidige forskjeller som eksisterer mellom regnskapsmessige og skattemessige verdier, samt ligningsmessig underskudd til fremføring ved utgangen av regnskapsåret. Skatteøkende og skattereduserende midlertidige forskjeller som reverserer eller kan reverseres i samme periode er utlignet og nettoført.

Klassifisering og vurdering av anleggsmidler

Anleggsmidler omfatter eiendeler bestemt til varig eie og bruk. Anleggsmidler er vurdert til anskaffelseskost. Varige driftsmidler balanseføres og avskrives over driftsmidlets økonomiske levetid. Varige driftsmidler nedskrives til gjenvinnbart beløp ved verdifall som forventes ikke å være forbigående. Gjenvinnbart beløp er det høyeste av netto salgsverdi og verdi i bruk. Verdi i bruk er nåverdi av fremtidige kontantstrømmer knyttet til eiendelen. Nedskrivningen reverseres når grunnlaget for nedskrivningen ikke lenger er til stede.

Klassifisering og vurdering av omløpsmidler

Omløpsmidler og kortsiktig gjeld omfatter normalt poster som forfaller til betaling innen ett år etter balansedagen, samt poster som knytter seg til varekretsløpet. Omløpsmidler vurderes til laveste verdi av anskaffelseskost og virkelig verdi.

Varer

Varer er vurdert til det laveste av anskaffelseskost og netto salgsverdi.

Fordringer

Kundefordringer og andre fordringer oppføres til pålydende etter fradrag for avsetning til forventet tap. Avsetning til tap gjøres på grunnlag av en individuell vurdering av de enkelte fordringene.

Pensjonsforpliktelser

Pensjonsforpliktelser finansiert over driften er beregnet og balanseført under avsetning for forpliktelser. Pensjonsordninger finansiert via sikrede ordninger er ikke balanseført. Pensjonspremier anses i disse tilfeller som pensjonskostnad og klassifiseres sammen med lønnskostnader.



Note 1 Lønnskostnader og ytelser, godtgjørelser til daglig leder, styret og revisor

Lønnskostnader

	2020	2019
Lønninger	2 286 543	1 496 365
Arbeidsgiveravgift	149 548	103 950
Pensjonskostnader	62 873	55 258
Andre ytelser	41 101	30 643
Sum	2 540 065	1 686 216

Selskapet har i 2020 sysselsatt 4 årsverk.

Pensjonsforpliktelser

Selskapet er pliktig til å ha tjenstepensjonsordning etter lov om obligatorisk tjenstepensjon. Selskapets pensjonsordninger tilfredsstiller kravene i denne lov.

Ytelser til ledende personer

	Daglig leder	Andre ledende personer
Lønn	752 053	784 941
Pensjonskostnader	21 879	22 385
Annen godtgjørelse	1 848	1 848
Sum	775 780	809 174

Det er ikke gitt lån eller stilt sikkerhet for ledende personer. Selskapet har valgt bort revisor.

Note 2 Avskrivning på varige driftsmidler

	Utstyr	Transportmiddel	Sum
Anskaffelseskost 1.1.	688 004	180 482	868 486
+Tilgang kjøpte			0
-Avgang solgte			0
Anskaffelseskost 31.12	688 004	180 482	868 486
Akk. avskrivning 1.1	595 678	121 360	717 038
+Årets avskrivning	26 527	30 846	57 373
Akk. avskrivning 31.12	622 205	152 206	774 411
Bokført verdi 31.12	65 799	28 276	94 075
Levetid	5år	5år	



Note 3 Skatt

Årets skattekostnad	2020	2019
Resultatført skatt på ordinært resultat:		
Betalbar skatt	97 032	0
Endring i utsatt skattefordel	0	-4 312
Skattekostnad ordinært resultat	97 032	-4 312
Skattepliktig inntekt:		
Ordinært resultat før skatt	468 567	-78 450
Permanente forskjeller	697	154
Endring i midlertidige forskjeller	26 233	23 853
Anvendelse av fremførbart underskudd	-54 443	0
Skattepliktig inntekt	441 054	-54 443
Betalbar skatt i balansen:		
Betalbar skatt på årets resultat	97 032	0
Sum betalbar skatt i balansen	97 032	0

Skatteeffekten av midlertidige forskjeller som har gitt opphav til utsatt skatt og utsatte skattefordeler, spesifisert på typer av midlertidige forskjeller

	2020	2019	Endring
Varige driftsmidler	-30 484	-4 251	26 233
Sum	-30 484	-4 251	26 233
Akkumulert fremførbart underskudd	0	-54 443	-54 443
Inngår ikke i beregningen av utsatt skatt	30 484	58 694	28 210
Utsatt skattefordel (22 %)	0	0	0

I henhold til God regnskapsskikk for små foretak balanseføres ikke utsatt skattefordel.

Note 4 Bankinnskudd

Innestående midler på skattetrekkkonto (bundne midler) er på kr. 236 941.



Note 5 Aksjonærer

Aksjekapitalen i Vassfarbygg AS pr. 31.12 består av:

	Antall	Pålydende	Bokført
Ordinære aksjer	360	500,0	180 000
Sum	360		180 000

Eierstruktur

De største aksjonærene i % pr. 31.12 var:

	Ordinære	Eierandel	Stemmeandel
Frank Kjensrud	180	50,0	50,0
Roger Kjensrud	180	50,0	50,0
Totalt antall aksjer	360	100,0	100,0

Aksjer og opsjoner eiet av medlemmer i styret og daglig leder:

Navn	Verv	Ordinære
Roger Kjensrud	styremedlem/daglig leder	180
Frank Kjensrud	styreleder	180
Totalt antall aksjer		360

Note 6 Egenkapital

	Aksjekapital	Overkurs	Annen egenkapital	Sum egenkapital
Pr. 31.12.2019	180 000	3 105	814 464	997 569
Årets resultat			371 535	371 535
Pr. 31.12.2020	180 000	3 105	1 185 999	1 369 104